

## JÓVENES DE 16 A 24 AÑOS EN LA EPA Principales Resultados

PRIMER trimestre de 2023

# El empleo ha bajado en 16.500 ocupados entre los menores de 25 años y la tasa de paro sube al 30,03% en el primer trimestre

La ocupación se sitúa en 1.105.500 empleos, un 1,47% menos que hace tres meses. La tasa de actividad presenta una variación trimestral de 0,36 puntos menos, alcanzando el 34,86%. El desempleo ha subido en 10.400 personas y se sitúa en 474.500 parados. La tasa de paro es del 30,03%, 0,77 puntos más que el trimestre anterior.



### Población joven

La EPA contabiliza 4.532.600 **jóvenes entre 16 y 24 años**, 157.700 más que hace un año y 28.700 más que hace tres meses. En este trimestre, 528.100 jóvenes forman parte de la población extranjera, un 11,7% respecto al total.

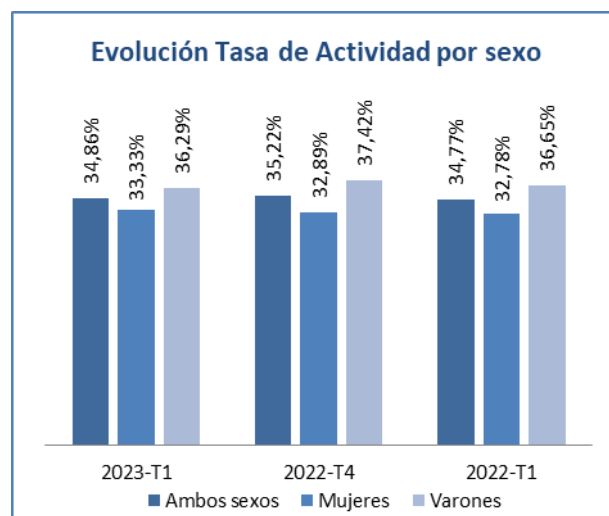
### Población Activa

Los **activos** alcanzan la cifra de 1.580.000, 59.000 más que hace doce meses y 6.100 menos que en el cuarto trimestre de 2022

La **tasa de actividad** se ha situado en el 34,86%, lo que supone una disminución de 36 centésimas respecto al trimestre anterior. En términos interanuales, la tasa de actividad ha aumentado 9 centésimas.

**Por sexo**, la tasa de actividad entre las mujeres alcanza el 33,33%, 44 centésimas más que el trimestre anterior. La variación interanual en este grupo ha supuesto un aumento de 54 centésimas.

La tasa de actividad en los varones se sitúa en el 36,29% y un descenso de 1,12 puntos en relación con el trimestre anterior y una bajada en los últimos doce meses de 35 centésimas.



**Por nacionalidad**, la tasa de actividad entre la población joven española alcanza el 33,10%, lo que supone un descenso de 57 centésimas respecto al trimestre anterior, La tasa de jóvenes extranjeros se sitúa en el 48,16%, esto significa un aumento de 1,65 puntos en los últimos tres meses,

### Ocupación

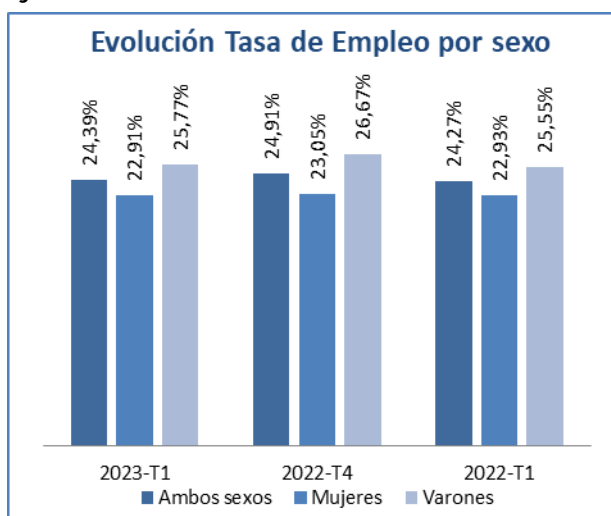
El número de **jóvenes ocupados** se sitúa en 1.105.500, 16.500 menos que el trimestre anterior, lo que supone una disminución del 1,47%. Respecto al primer trimestre de 2022 el

## JÓVENES DE 16 A 24 AÑOS EN LA EPA Principales Resultados

PRIMER trimestre de 2023

número de personas con empleo ha aumentado en 43.600, un 4,10% más.

La **tasa de empleo** es del 24,39%, lo que supone un descenso en los últimos tres meses de 52 centésimas. En términos interanuales, la tasa de empleo ha crecido 12 centésimas. Entre la población joven extranjera la tasa de empleo sube al 32,20% este trimestre y entre la española baja al 23,36%.



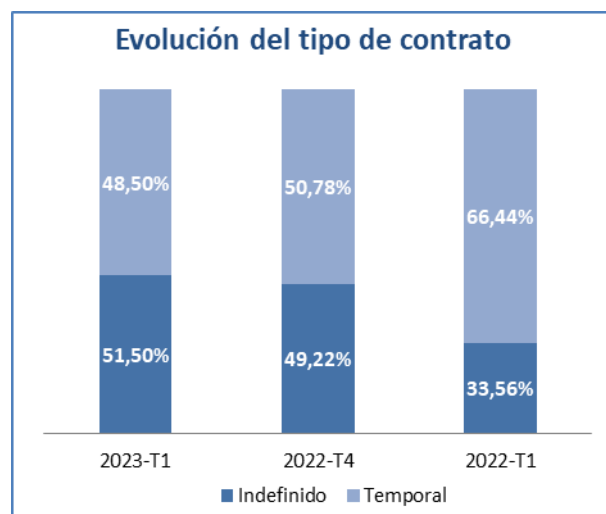
**Por sexo**, la tasa de empleo entre las mujeres se sitúa en el 22,91%, 13 centésimas menos que el trimestre anterior, y 0,01 menos que en el primer trimestre de 2022.

Los varones alcanzan una tasa del 25,77%, 90 centésimas menos que hace tres meses y representa un incremento interanual de 22 centésimas.

Los **ocupados jóvenes por cuenta propia** son 46.400, 3.100 menos que hace tres meses y una caída del 6,28%. En relación con el mismo trimestre del año anterior hay una disminución del 3,12% y 1.500 empleos menos.

Los **asalariados con contrato indefinido** suponen 544.800 jóvenes, 16.900 más que el trimestre anterior (+3,20%) y una subida de 204.900 personas (+60,30%) en relación con el primer trimestre de 2022.

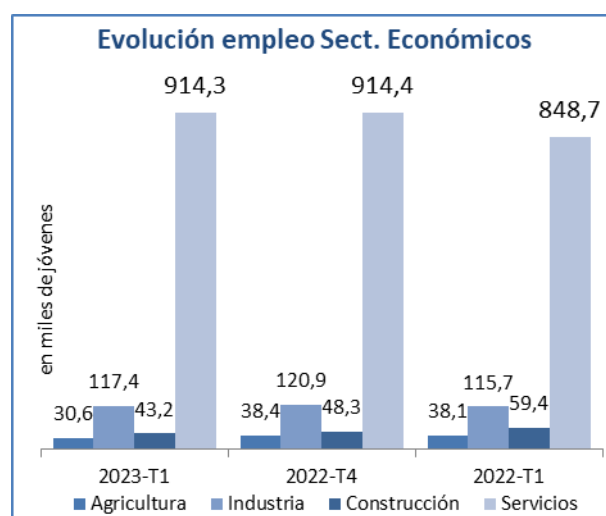
Los jóvenes **asalariados con contrato temporal** son 513.000, 31.600 menos que hace tres meses y una caída del 5,81%. En relación con el mismo trimestre del año anterior hay una disminución del 23,77% y 160.000 empleos menos.



La **tasa de temporalidad** se sitúa en el 48,50%, lo que supone 2,28 puntos menos que en el cuarto trimestre de 2022 y en términos interanuales la tasa ha caído 17,95 puntos. Para los jóvenes extranjeros la tasa de temporalidad cae al 41,65% y baja también al 49,74% para la población joven española.

**Por sexo**, la tasa de temporalidad entre las mujeres llega al 51,62%, 5,66 puntos menos que en el trimestre pasado; en un año la tasa ha caído 19,64 puntos.

Entre los varones la tasa llega al 45,87%, 49 centésimas más que hace tres meses y cuenta con 16,42 puntos menos que en el primer trimestre de 2022.



Por **sectores económicos** este trimestre, ha bajado en los Servicios con 200 empleos menos (-0,02%), en la Industria cae un 2,88% y 3.500 personas menos. También desciende en la Construcción en 5.100 empleos (-10,53%) y

## JÓVENES DE 16 A 24 AÑOS EN LA EPA Principales Resultados

PRIMER trimestre de 2023

también un 20,28% y 7.800 empleos menos en la Agricultura.

En el último año las ocupaciones han subido en los Servicios 65.500 empleos más (+7,72%) y en la Industria hay 1.700 ocupados más (+1,46%). En la Agricultura cae un 19,54% y 7.400 empleos menos y en la Construcción en 16.200 (-27,33%).

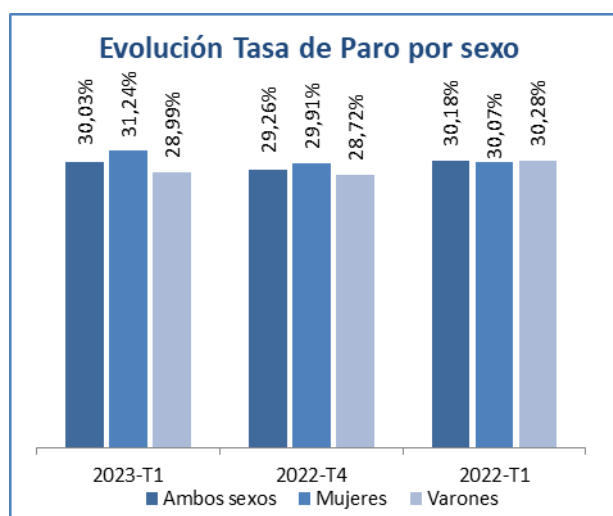
El **trabajo a tiempo parcial** sube un 4,08%, llegando hasta los 457.800, 17.900 ocupados más en este trimestre y 31.000 más (7,27%) en los doce últimos meses.

El número de jóvenes **asalariados en el sector público** se sitúa en 83.600, son 8.100 menos que hace tres meses, lo que supone una bajada del 8,79%. Hay 12.600 más en el último año, un 17,75% de subida.

### Desempleo

El número de **jóvenes en paro** se sitúa en 474.500, son 10.400 más que hace tres meses, lo que supone una subida del 2,24%. Respecto al primer trimestre de 2022, ha crecido en 15.500 parados, un 3,37% más.

Entre los españoles el paro sube este trimestre en 4.500 (+1,16%), hasta 390.200 desempleos. Y aumenta entre los extranjeros en 5.900 (+7,54%), llegando a 84.300 parados.



La **tasa de paro** se sitúa en el 30,03%, 77 centésimas más que el trimestre anterior y un descenso de 15 centésimas en relación con el primer trimestre de 2022.

**Por sexos**, la tasa de paro entre las mujeres alcanza el 31,24%, 1,33 puntos más que hace tres meses y 1,17 puntos más que hace un año.

En los varones la tasa de paro es del 28,99%, esto supone una subida de 27 centésimas respecto al trimestre anterior y un descenso de 1,28 puntos en el último año.

La tasa de paro de la población joven española sube al 29,44%, mientras que en la población extranjera sube al 33,15%.

Por **sectores económicos** este trimestre ha bajado en la Industria 4.600 parados (-22,05%), en la Agricultura hay 3.100 desocupados menos (-18,88%) y en la Construcción hay 100 menos en paro (-0,55%). Mientras que en los Servicios hay 40.300 más (+23,45%).

En el último año el paro bajó en la Agricultura un 30,32%. En la Industria bajó un 24,91%, en la Construcción bajó un 6,09% y en los Servicios creció un 47,12%.

El paro crece en 9.500 personas entre los que llevan **buscando empleo uno o más años** (+8,18%) y alcanza la cifra de 126.000 parados. Respecto al primer trimestre de 2022 ha bajado en 10.800, un 7,89% menos.

Hay 175.600 jóvenes que **buscan su primer empleo**, son 18.600 menos que hace tres meses (-9,58%). Y en los últimos doce meses se ha reducido en 25.400 parados (-12,64%).

### Por Comunidades Autónomas

En cinco comunidades ha crecido **el empleo** este trimestre. Las comunidades con mejor variación trimestral del empleo son Cantabria (+17,81%), Asturias (+8,86%), Comunidad de Madrid (+7,72%), Galicia (+7,05%) y La Rioja (+2,52%). Las mayores caídas se dan en Castilla y León (-16,29%), Baleares (-13,48%) y Extremadura (-12,56%).

En los últimos doce meses el empleo ha crecido en diez comunidades. En Canarias (+80,72%), Cantabria (+32,05%) y Baleares (+22,61%) ha subido más el empleo. Las mayores bajadas se dan en Navarra (-21,39%), Castilla y León (-13,29%) y Aragón (-12,07%).

Hay seis comunidades con **tasas de empleo** por encima de la media estatal (24,39%). Cataluña

## JÓVENES DE 16 A 24 AÑOS EN LA EPA Principales Resultados

PRIMER trimestre de 2023

(32,66%), Comunidad de Madrid (27,43%) y Aragón (25,91%) tienen las tasas más altas. En el lado contrario se encuentran Extremadura (15,78%), Andalucía (18,98%) y Asturias (19,03%) con las tasas más bajas.

En los últimos doce meses la tasa de empleo se redujo más en Navarra 7,28 puntos, en Aragón 4,76 puntos, en Castilla y León 3,48 puntos y en Murcia 1,67 puntos.

El paro se redujo en seis comunidades este trimestre. Los descensos más importantes, en términos relativos, se dan en Asturias (-56,34%), Navarra (-13,83%) y Comunidad Valenciana (-12,94%). En La Rioja (+27,18%), Castilla y León (+25,91%) y Cataluña (+14,68%) presentan las tasas de variación trimestral más negativas.

En el último año el paro se redujo en siete comunidades. Los descensos más importantes se han dado en País Vasco (-40,61%), Canarias (-23,03%) y La Rioja (-19,45%). Los mayores incrementos se han dado en Murcia (+33,01%), Navarra (+26,64%) y Extremadura (+25,66%).

Hay diez comunidades con **tasas de paro** por debajo del total estatal (30,03%). En el País Vasco (19,27%), Aragón (19,69%) y Cataluña (22,08%) presentan las tasas más bajas este trimestre. En el lado opuesto se encuentran Extremadura (47,03%), Andalucía (37,97%) y Canarias (36,42%) con las tasas más altas.

Respecto al año anterior la tasa de paro aumentó más en Navarra 7,92 puntos, Extremadura 7,15, Murcia 6,72 y en la Comunidad de Madrid 4,42 puntos.

### TASAS DE EMPLEO Y PARO EN LA POBLACIÓN JOVEN DE 16 A 24 AÑOS POR COMUNIDADES Y CIUDADES AUTÓNOMAS

