

**cifras
jóvenes**

Paro Registrado

Avance resultados

Jóvenes 16-24 años

agosto

2023

OBSERVATORIO DE LA
JUVENTUD EN ESPAÑA

estadística-injuve

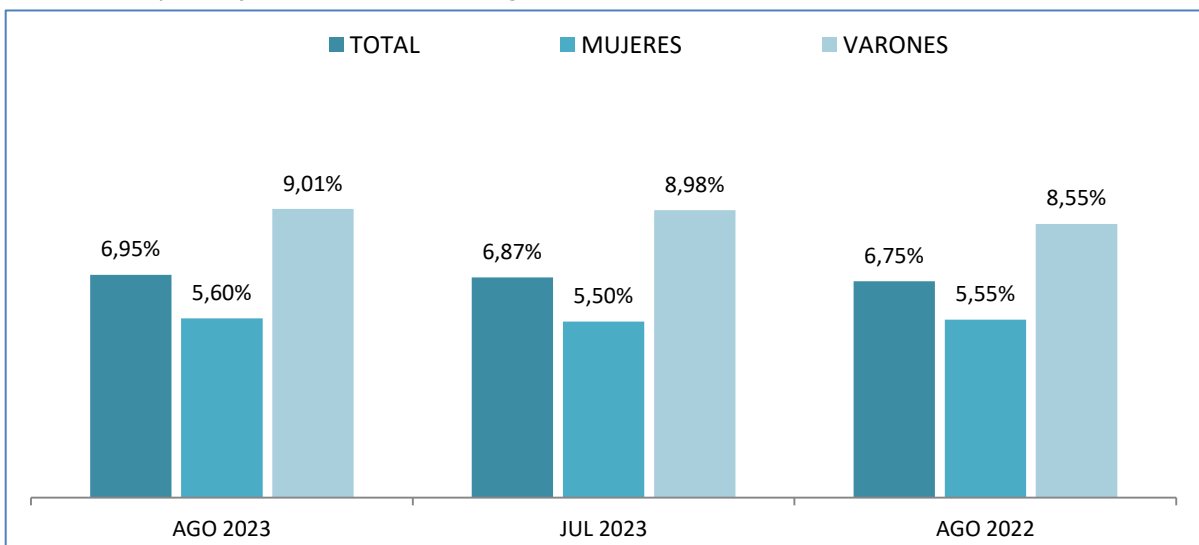
Agosto 2023

PARO REGISTRADO POR SEXO Y EDADES

	Agosto 2023	Variación Mensual Julio 2023			Variación Anual Agosto 2022		
	Dato	Absoluta	Relativa	Dato	Absoluta	Relativa	Dato
MENORES DE 25 AÑOS							
Varones	96.719	+1.627	+1,71	95.092	-3.560	-3,55	100.279
Mujeres	91.238	+2.292	+2,58	88.946	-5.969	-6,14	97.207
Ambos sexos	187.957	+3.919	+2,13	184.038	-9.529	-4,83	197.486
RESTO DE EDADES							
Varones	976.540	+12.242	+1,27	964.298	-96.420	-8,99	1.072.960
Mujeres	1.538.203	+8.665	+0,57	1.529.538	-115.591	-6,99	1.653.794
Ambos sexos	2.514.743	+20.907	+0,84	2.493.836	-212.011	-7,78	2.726.754
TOTALES							
Varones	1.073.259	+13.869	+1,31	1.059.390	-99.980	-8,52	1.173.239
Mujeres	1.629.441	+10.957	+0,68	1.618.484	-121.560	-6,94	1.751.001
Ambos sexos	2.702.700	+24.826	+0,93	2.677.874	-221.540	-7,58	2.924.240

MENORES DE 25 AÑOS EN EL PARO REGISTRADO

Para cada caso porcentajes sobre el total de Paro Registrado



Fuente: Elaboración propia a partir de datos del Servicio Público de Empleo Estatal,
DEMANDANTES DE EMPLEO, PARO, CONTRATOS Y PRESTACIONES POR DESEMPLEO

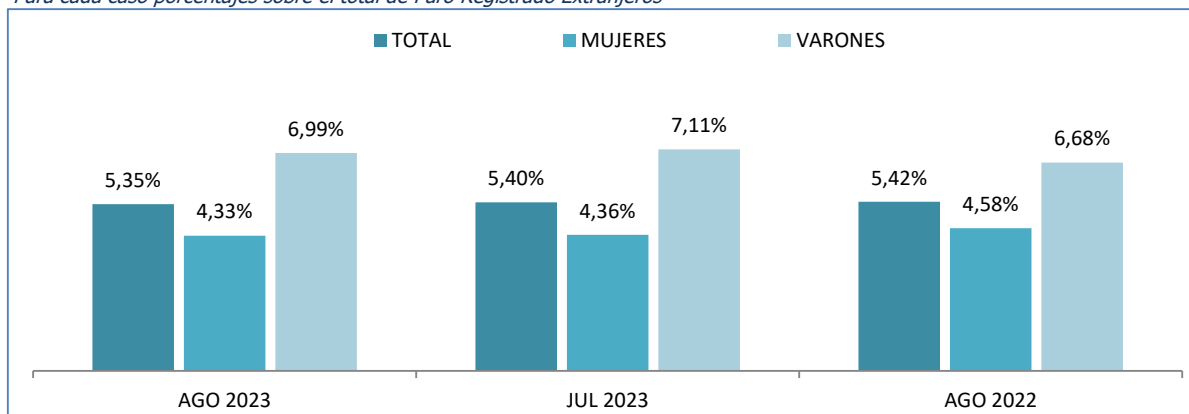
Agosto 2023

PARO REGISTRADO (EXTRANJEROS) POR SEXO Y EDADES

	Agosto 2023	VARIACIONES						Agosto 2023	
		Variación Mensual			Variación Anual			Zona Origen	
		Julio 2023			Agosto 2022			País Comunitario	País Extra-comunitario
Dato	Absoluta	Relativa	Dato	Absoluta	Relativa	Dato			
MENORES DE 25 AÑOS									
Varones	8.997	-93	-1,02	9.090	-560	-5,86	9.557	2.529	6.468
Mujeres	8.990	-180	-1,96	9.170	-792	-8,10	9.782	2.550	6.440
Ambos sexos	17.987	-273	-1,50	18.260	-1.352	-6,99	19.339	5.079	12.908
RESTO DE EDADES									
Varones	119.724	+885	+0,74	118.839	-13.809	-10,34	133.533	43.129	76.595
Mujeres	198.448	-2.536	-1,26	200.984	-5.456	-2,68	203.904	61.927	136.521
Ambos sexos	318.172	-1.651	-0,52	319.823	-19.265	-5,71	337.437	105.056	213.116
TOTALES									
Varones	128.721	+792	+0,62	127.929	-14.369	-10,04	143.090	45.658	83.063
Mujeres	207.438	-2.716	-1,29	210.154	-6.248	-2,92	213.686	64.477	142.961
Ambos sexos	336.159	-1.924	-0,57	338.083	-20.617	-5,78	356.776	110.135	226.024

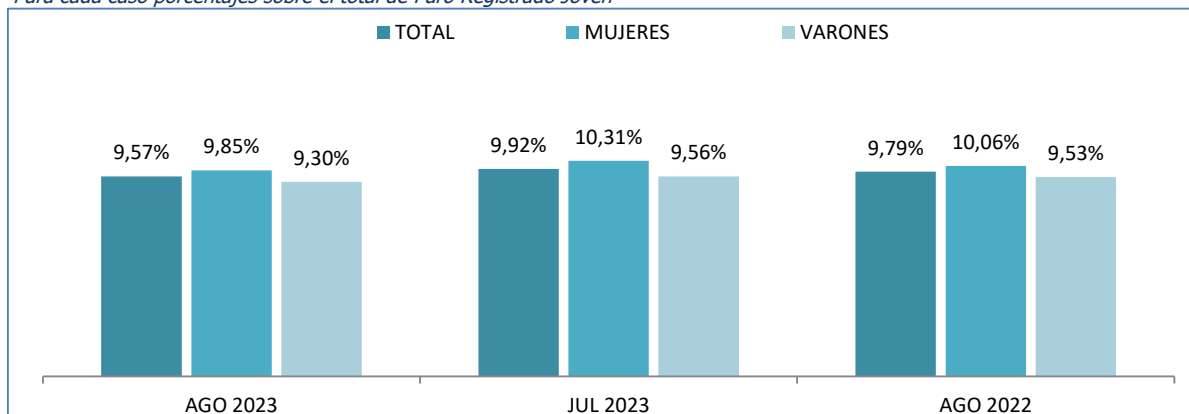
MENORES DE 25 AÑOS EXTRANJEROS EN EL PARO REGISTRADO EXTRANJEROS

Para cada caso porcentajes sobre el total de Paro Registrado Extranjeros



MENORES DE 25 AÑOS EXTRANJEROS EN EL PARO REGISTRADO JOVEN

Para cada caso porcentajes sobre el total de Paro Registrado Joven



Fuente: Elaboración propia a partir de datos del Servicio Público de Empleo Estatal, DEMANDANTES DE EMPLEO, PARO, CONTRATOS Y PRESTACIONES POR DESEMPLEO

Agosto 2023

PARO REGISTRADO SEGÚN SEXO, EDADES Y RELACIÓN ENTRE SEXOS,
POR COMUNIDADES AUTÓNOMAS Y PROVINCIAS

	TOTAL EDADES			MENORES DE 25 AÑOS			RESTO DE EDADES			RELACIÓN ENTRE SEXOS*		
	TOTAL	Varones	Mujeres	TOTAL	Varones	Mujeres	TOTAL	Varones	Mujeres	TOTAL	<25 años	RESTO EDADES
Almería	52.797	21.595	31.202	4.258	2.146	2.112	48.539	19.449	29.090	69,2	101,6	66,9
Cádiz	126.426	47.747	78.679	9.527	4.769	4.758	116.899	42.978	73.921	60,7	100,2	58,1
Córdoba	62.593	24.323	38.270	5.852	2.860	2.992	56.741	21.463	35.278	63,6	95,6	60,8
Granada	75.971	32.241	43.730	6.746	3.426	3.320	69.225	28.815	40.410	73,7	103,2	71,3
Huelva	38.257	15.759	22.498	3.043	1.549	1.494	35.214	14.210	21.004	70,0	103,7	67,7
Jaén	43.882	15.743	28.139	4.468	2.162	2.306	39.414	13.581	25.833	55,9	93,8	52,6
Málaga	125.560	49.498	76.062	8.640	4.459	4.181	116.920	45.039	71.881	65,1	106,6	62,7
Sevilla	170.769	65.606	105.163	14.934	7.630	7.304	155.835	57.976	97.859	62,4	104,5	59,2
ANDALUCIA	696.255	272.512	423.743	57.468	29.001	28.467	638.787	243.511	395.276	64,3	101,9	61,6
Huesca	6.980	2.803	4.177	702	363	339	6.278	2.440	3.838	67,1	107,1	63,6
Teruel	4.323	1.727	2.596	417	234	183	3.906	1.493	2.413	66,5	127,9	61,9
Zaragoza	41.650	15.735	25.915	3.257	1.704	1.553	38.393	14.031	24.362	60,7	109,7	57,6
ARAGON	52.953	20.265	32.688	4.376	2.301	2.075	48.577	17.964	30.613	62,0	110,9	58,7
ASTURIAS, PRINCIPADO DE	54.417	22.564	31.853	3.656	2.001	1.655	50.761	20.563	30.198	70,8	120,9	68,1
BALEARS, ILLES	30.131	12.827	17.304	2.523	1.395	1.128	27.608	11.432	16.176	74,1	123,7	70,7
Las Palmas	90.323	37.890	52.433	4.653	2.431	2.222	85.670	35.459	50.211	72,3	109,4	70,6
Santa Cruz de Tenerife	82.606	34.968	47.638	3.858	1.966	1.892	78.748	33.002	45.746	73,4	103,9	72,1
CANARIAS	172.929	72.858	100.071	8.511	4.397	4.114	164.418	68.461	95.957	72,8	106,9	71,3
CANTABRIA	29.996	12.371	17.625	1.804	971	833	28.192	11.400	16.792	70,2	116,6	67,9
Albacete	24.133	8.190	15.943	1.770	838	932	22.363	7.352	15.011	51,4	89,9	49,0
Ciudad Real	35.387	11.659	23.728	2.733	1.304	1.429	32.654	10.355	22.299	49,1	91,3	46,4
Cuenca	9.189	3.482	5.707	653	335	318	8.536	3.147	5.389	61,0	105,3	58,4
Guadalajara	12.796	4.830	7.966	924	486	438	11.872	4.344	7.528	60,6	111,0	57,7
Toledo	47.948	16.761	31.187	3.324	1.671	1.653	44.624	15.090	29.534	53,7	101,1	51,1
CASTILLA-LA MANCHA	129.453	44.922	84.531	9.404	4.634	4.770	120.049	40.288	79.761	53,1	97,1	50,5
Ávila	8.330	3.313	5.017	532	257	275	7.798	3.056	4.742	66,0	93,5	64,4
Burgos	14.038	5.634	8.404	934	516	418	13.104	5.118	7.986	67,0	123,4	64,1
León	21.161	8.385	12.776	1.324	661	663	19.837	7.724	12.113	65,6	99,7	63,8
Palencia	6.392	2.483	3.909	552	272	280	5.840	2.211	3.629	63,5	97,1	60,9
Salamanca	17.595	6.760	10.835	1.378	682	696	16.217	6.078	10.139	62,4	98,0	59,9
Segovia	5.151	2.080	3.071	359	193	166	4.792	1.887	2.905	67,7	116,3	65,0
Soria	2.643	1.121	1.522	241	134	107	2.402	987	1.415	73,7	125,2	69,8
Valladolid	23.828	9.140	14.688	1.920	932	988	21.908	8.208	13.700	62,2	94,3	59,9
Zamora	8.598	3.519	5.079	614	301	313	7.984	3.218	4.766	69,3	96,2	67,5
CASTILLA Y LEON	107.736	42.435	65.301	7.854	3.948	3.906	99.882	38.487	61.395	65,0	101,1	62,7
Barcelona	253.028	106.514	146.514	13.624	7.361	6.263	239.404	99.153	140.251	72,7	117,5	70,7
Girona	29.832	12.847	16.985	1.778	926	852	28.054	11.921	16.133	75,6	108,7	73,9
Lleida	16.724	6.898	9.826	1.155	587	568	15.569	6.311	9.258	70,2	103,3	68,2
Tarragona	39.288	16.050	23.238	2.385	1.230	1.155	36.903	14.820	22.083	69,1	106,5	67,1
CATALUÑA	338.872	142.309	196.563	18.942	10.104	8.838	319.930	132.205	187.725	72,4	114,3	70,4
Alicante-Alacant	131.950	52.217	79.733	7.307	3.797	3.510	124.643	48.420	76.223	65,5	108,2	63,5
Castellón-Castelló	35.017	13.922	21.095	2.461	1.293	1.168	32.556	12.629	19.927	66,0	110,7	63,4
Valencia-València	162.424	63.256	99.168	10.705	5.633	5.072	151.719	57.623	94.096	63,8	111,1	61,2
COMUNITAT VALENCIANA	329.391	129.395	199.996	20.473	10.723	9.750	308.918	118.672	190.246	64,7	110,0	62,4
Badajoz	50.484	17.236	33.248	3.971	1.930	2.041	46.513	15.306	31.207	51,8	94,6	49,0
Cáceres	26.196	10.412	15.784	2.230	1.133	1.097	23.966	9.279	14.687	66,0	103,3	63,2
EXTREMADURA	76.680	27.648	49.032	6.201	3.063	3.138	70.479	24.585	45.894	56,4	97,6	53,6
A Coruña	51.527	20.836	30.691	1.950	945	1.005	49.577	19.891	29.686	67,9	94,0	67,0
Lugo	12.190	5.068	7.122	469	228	241	11.721	4.840	6.881	71,2	94,6	70,3
Ourense	14.938	6.071	8.867	585	299	286	14.353	5.772	8.581	68,5	104,5	67,3
Pontevedra	49.070	19.542	29.528	1.718	888	830	47.352	18.654	28.698	66,2	107,0	65,0
GALICIA	127.725	51.517	76.208	4.722	2.360	2.362	123.003	49.157	73.846	67,6	99,9	66,6

Agosto 2023

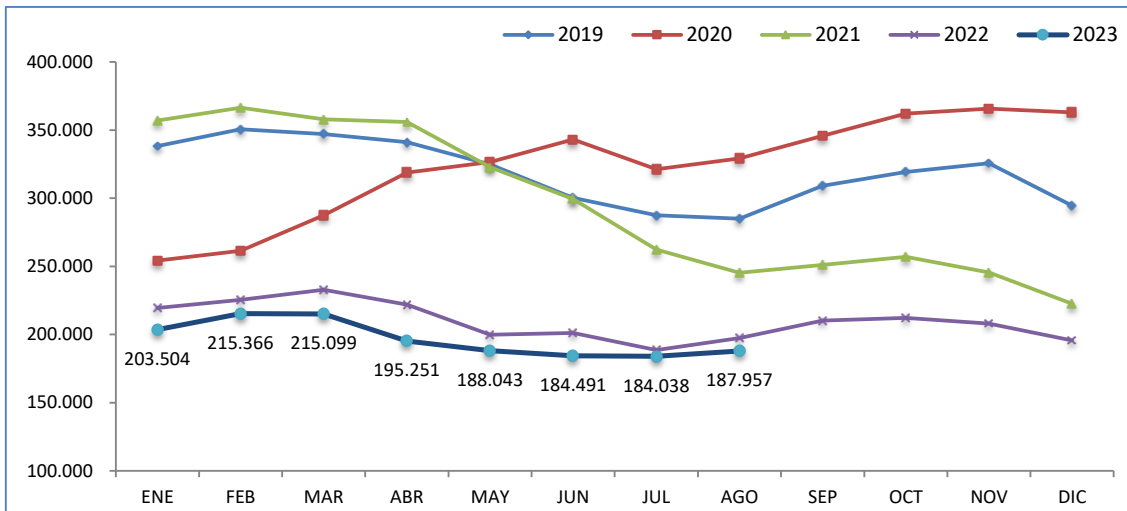
PARO REGISTRADO SEGÚN SEXO, EDADES Y RELACIÓN ENTRE SEXOS,
POR COMUNIDADES AUTÓNOMAS Y PROVINCIAS

	TOTAL EDADES			MENORES DE 25 AÑOS			RESTO DE EDADES			RELACIÓN ENTRE SEXOS*		
	TOTAL	Varones	Mujeres	TOTAL	Varones	Mujeres	TOTAL	Varones	Mujeres	TOTAL	<25 años	RESTO EDADES
MADRID, COMUNIDAD DE	302.537	121.369	181.168	20.598	10.760	9.838	281.939	110.609	171.330	67,0	109,4	64,6
MURCIA, REGION DE	84.379	32.033	52.346	7.499	3.818	3.681	76.880	28.215	48.665	61,2	103,7	58,0
NAVARRA, COM. FORAL DE	29.164	11.274	17.890	2.651	1.369	1.282	26.513	9.905	16.608	63,0	106,8	59,6
Araba/Álava	19.032	7.622	11.410	1.411	755	656	17.621	6.867	10.754	66,8	115,1	63,9
Bizkaia	60.905	25.813	35.092	4.721	2.515	2.206	56.184	23.298	32.886	73,6	114,0	70,8
Gipuzkoa	28.721	11.839	16.882	2.251	1.196	1.055	26.470	10.643	15.827	70,1	113,4	67,2
PAIS VASCO	108.658	45.274	63.384	8.383	4.466	3.917	100.275	40.808	59.467	71,4	114,0	68,6
RIOJA, LA	13.329	5.120	8.209	853	436	417	12.476	4.684	7.792	62,4	104,6	60,1
CEUTA	10.203	3.734	6.469	1.095	522	573	9.108	3.212	5.896	57,7	91,1	54,5
MELILLA	7.892	2.832	5.060	944	450	494	6.948	2.382	4.566	56,0	91,1	52,2
TOTAL ESTATAL	2.702.700	1.073.259	1.629.441	187.957	96.719	91.238	2.514.743	976.540	1.538.203	65,9	106,0	63,5

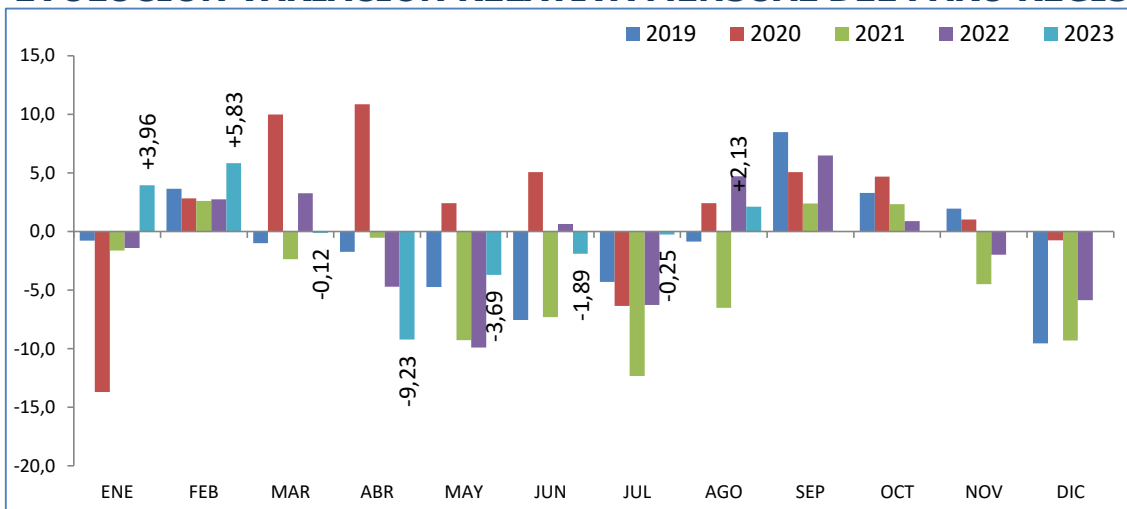
* Relación entre sexos: Número de varones por cada 100 mujeres

Agosto 2023

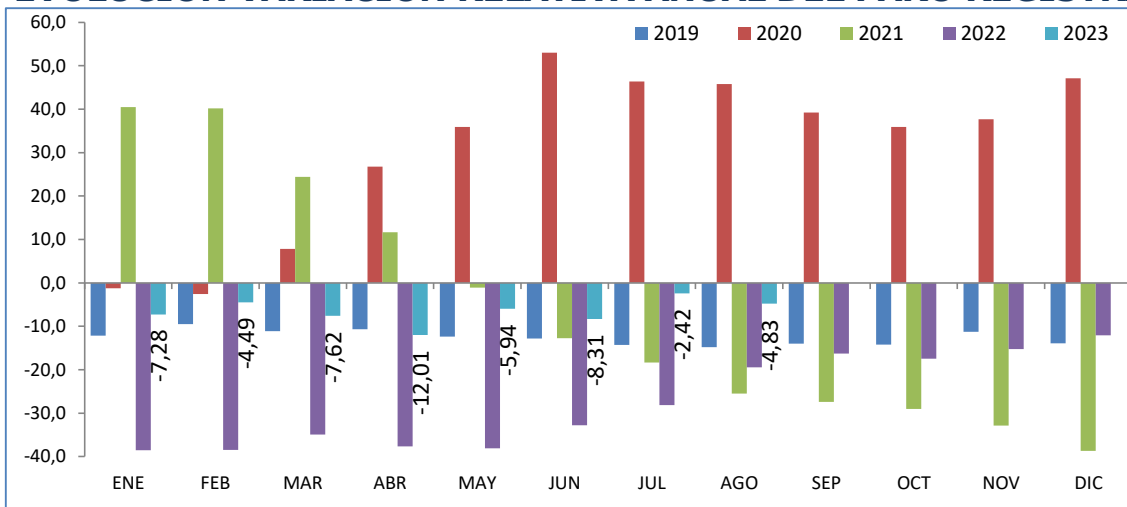
EVOLUCIÓN MENSUAL DEL PARO REGISTRADO



EVOLUCIÓN VARIACIÓN RELATIVA MENSUAL DEL PARO REGISTRADO



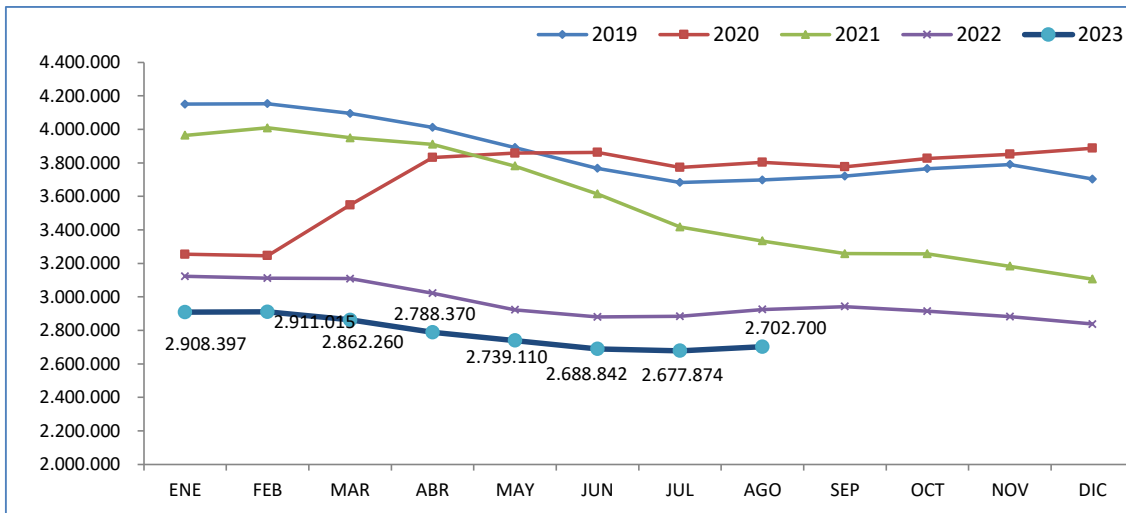
EVOLUCIÓN VARIACIÓN RELATIVA ANUAL DEL PARO REGISTRADO



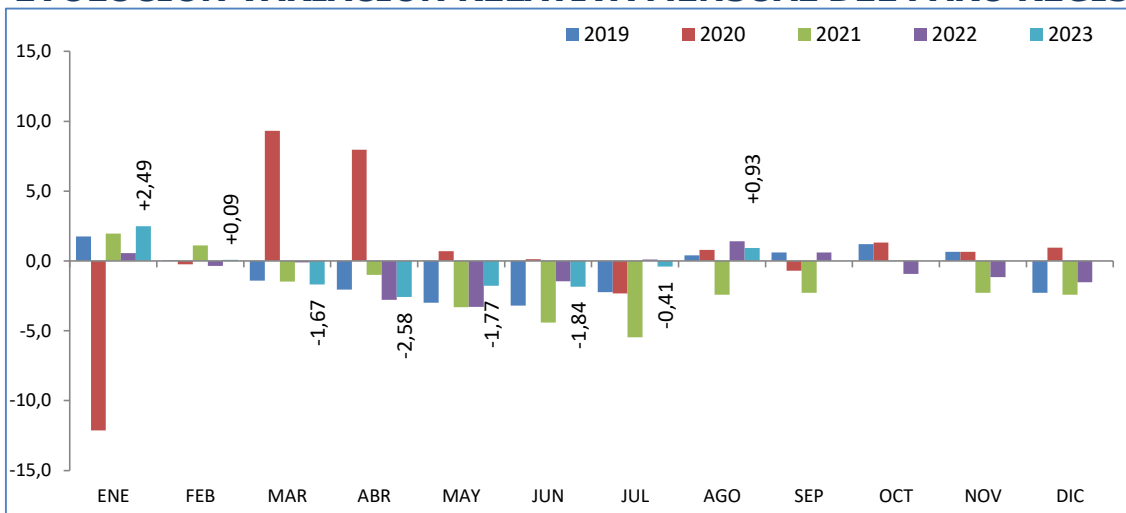
Fuente: Elaboración propia a partir de datos del Servicio Público de Empleo Estatal,
DEMANDANTES DE EMPLEO, PARO, CONTRATOS Y PRESTACIONES POR DESEMPLEO

Agosto 2023

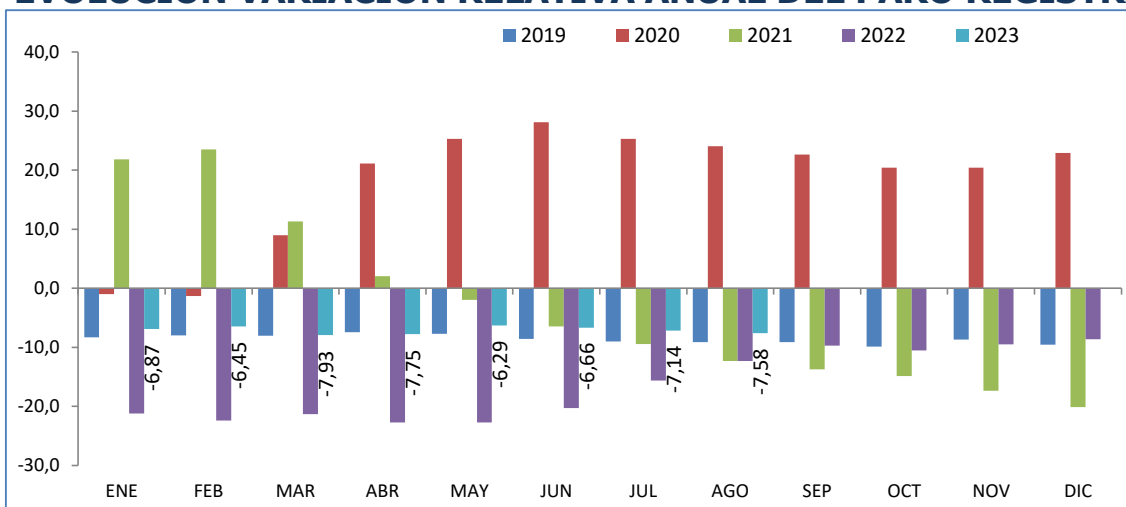
EVOLUCIÓN MENSUAL DEL PARO REGISTRADO



EVOLUCIÓN VARIACIÓN RELATIVA MENSUAL DEL PARO REGISTRADO



EVOLUCIÓN VARIACIÓN RELATIVA ANUAL DEL PARO REGISTRADO



Fuente: Elaboración propia a partir de datos del Servicio Público de Empleo Estatal,
DEMANDANTES DE EMPLEO, PARO, CONTRATOS Y PRESTACIONES POR DESEMPLEO

Agosto 2023

PARO REGISTRADO POR COMUNIDADES AUTÓNOMAS, PROVINCIAS Y SEXO MENORES DE 25 AÑOS - AMBOS SEXOS

Comunidades Autónomas, Provincias y sexo	Agosto 2023	Variación Mensual Julio 2023			Variación Anual Agosto 2022		
	Dato	Absoluta	Relativa	Dato	Absoluta	Relativa	Dato
Almería	4.258	-3	-0,07	4.261	-837	-16,43	5.095
Cádiz	9.527	+4	+0,04	9.523	-1.034	-9,79	10.561
Córdoba	5.852	+138	+2,42	5.714	-639	-9,84	6.491
Granada	6.746	+40	+0,60	6.706	-391	-5,48	7.137
Huelva	3.043	-43	-1,39	3.086	-719	-19,11	3.762
Jaén	4.468	-97	-2,12	4.565	-422	-8,63	4.890
Málaga	8.640	+138	+1,62	8.502	-868	-9,13	9.508
Sevilla	14.934	+226	+1,54	14.708	-1.055	-6,60	15.989
ANDALUCIA	57.468	+403	+0,71	57.065	-5.965	-9,40	63.433
Huesca	702	-3	-0,43	705	-54	-7,14	756
Teruel	417	-34	-7,54	451	-41	-8,95	458
Zaragoza	3.257	+35	+1,09	3.222	-210	-6,06	3.467
ARAGON	4.376	-2	-0,05	4.378	-305	-6,52	4.681
ASTURIAS, PRINCIPADO DE	3.656	+256	+7,53	3.400	+233	+6,81	3.423
BALEARS, ILLES	2.523	+86	+3,53	2.437	-292	-10,37	2.815
Las Palmas	4.653	+160	+3,56	4.493	-433	-8,51	5.086
Santa Cruz de Tenerife	3.858	+150	+4,05	3.708	-408	-9,56	4.266
CANARIAS	8.511	+310	+3,78	8.201	-841	-8,99	9.352
CANTABRIA	1.804	+68	+3,92	1.736	-230	-11,31	2.034
Albacete	1.770	+94	+5,61	1.676	-111	-5,90	1.881
Ciudad Real	2.733	+45	+1,67	2.688	-179	-6,15	2.912
Cuenca	653	-12	-1,80	665	-78	-10,67	731
Guadalajara	924	+44	+5,00	880	-61	-6,19	985
Toledo	3.324	+145	+4,56	3.179	-172	-4,92	3.496
CASTILLA-LA MANCHA	9.404	+316	+3,48	9.088	-601	-6,01	10.005
Ávila	532	+1	+0,19	531	+10	+1,92	522
Burgos	934	+61	+6,99	873	-43	-4,40	977
León	1.324	-57	-4,13	1.381	-128	-8,82	1.452
Palencia	552	+15	+2,79	537	-28	-4,83	580
Salamanca	1.378	+89	+6,90	1.289	-21	-1,50	1.399
Segovia	359	+35	+10,80	324	+4	+1,13	355
Soria	241	+18	+8,07	223	-13	-5,12	254
Valladolid	1.920	+107	+5,90	1.813	-243	-11,23	2.163
Zamora	614	+3	+0,49	611	-48	-7,25	662
CASTILLA Y LEON	7.854	+272	+3,59	7.582	-510	-6,10	8.364
Barcelona	13.624	+238	+1,78	13.386	+698	+5,40	12.926
Girona	1.778	+63	+3,67	1.715	-36	-1,98	1.814
Lleida	1.155	+27	+2,39	1.128	-107	-8,48	1.262
Tarragona	2.385	+130	+5,76	2.255	-92	-3,71	2.477
CATALUÑA	18.942	+458	+2,48	18.484	+463	+2,51	18.479
Alicante-Alacant	7.307	+154	+2,15	7.153	-173	-2,31	7.480
Castellón-Castelló	2.461	+17	+0,70	2.444	+247	+11,16	2.214
Valencia-València	10.705	+202	+1,92	10.503	+34	+0,32	10.671
COMUNITAT VALENCIANA	20.473	+373	+1,86	20.100	+108	+0,53	20.365

Agosto 2023

PARO REGISTRADO POR COMUNIDADES AUTÓNOMAS, PROVINCIAS Y SEXO MENORES DE 25 AÑOS - AMBOS SEXOS

Comunidades Autónomas, Provincias y sexo	Agosto 2023	Variación Mensual Julio 2023			Variación Anual Agosto 2022		
	<i>Dato</i>	<i>Absoluta</i>	<i>Relativa</i>	<i>Dato</i>	<i>Absoluta</i>	<i>Relativa</i>	<i>Dato</i>
Badajoz	3.971	+45	+1,15	3.926	-800	-16,77	4.771
Cáceres	2.230	+157	+7,57	2.073	-348	-13,50	2.578
EXTREMADURA	6.201	+202	+3,37	5.999	-1.148	-15,62	7.349
A Coruña	1.950	+86	+4,61	1.864	-164	-7,76	2.114
Lugo	469	+3	+0,64	466	-146	-23,74	615
Ourense	585	+20	+3,54	565	-95	-13,97	680
Pontevedra	1.718	+59	+3,56	1.659	-365	-17,52	2.083
GALICIA	4.722	+168	+3,69	4.554	-770	-14,02	5.492
MADRID, COMUNIDAD DE	20.598	+938	+4,77	19.660	+805	+4,07	19.793
MURCIA, REGION DE	7.499	-96	-1,26	7.595	-282	-3,62	7.781
NAVARRA, COM. FORAL DE	2.651	+110	+4,33	2.541	-155	-5,52	2.806
Araba/Álava	1.411	+86	+6,49	1.325	-39	-2,69	1.450
Bizkaia	4.721	-57	-1,19	4.778	+76	+1,64	4.645
Gipuzkoa	2.251	+59	+2,69	2.192	-1	-0,04	2.252
PAIS VASCO	8.383	+88	+1,06	8.295	+36	+0,43	8.347
RIOJA, LA	853	+34	+4,15	819	+9	+1,07	844
CEUTA	1.095	-65	-5,60	1.160	-38	-3,35	1.133
MELILLA	944	+0	+0,00	944	-46	-4,65	990
TOTAL ESTATAL	187.957	+3.919	+2,13	184.038	-9.529	-4,83	197.486

Fuente: Elaboración propia a partir de datos del Servicio Público de Empleo Estatal,

AVANCE DE DATOS ESTADÍSTICO: PARO REGISTRADO

Agosto 2023

PARO REGISTRADO POR COMUNIDADES AUTÓNOMAS, PROVINCIAS Y SEXO MENORES DE 25 AÑOS - VARONES

Comunidades Autónomas, Provincias y sexo	Agosto 2023	Variación Mensual Julio 2023			Variación Anual Agosto 2022		
	Dato	Absoluta	Relativa	Dato	Absoluta	Relativa	Dato
Almería	2.146	-16	-0,74	2.162	-293	-12,01	2.439
Cádiz	4.769	-49	-1,02	4.818	-529	-9,98	5.298
Córdoba	2.860	+44	+1,56	2.816	-350	-10,90	3.210
Granada	3.426	+17	+0,50	3.409	-171	-4,75	3.597
Huelva	1.549	-80	-4,91	1.629	-416	-21,17	1.965
Jaén	2.162	-63	-2,83	2.225	-274	-11,25	2.436
Málaga	4.459	+41	+0,93	4.418	-406	-8,35	4.865
Sevilla	7.630	+84	+1,11	7.546	-399	-4,97	8.029
ANDALUCIA	29.001	-22	-0,08	29.023	-2.838	-8,91	31.839
Huesca	363	+4	+1,11	359	-57	-13,57	420
Teruel	234	-18	-7,14	252	-6	-2,50	240
Zaragoza	1.704	+41	+2,47	1.663	-100	-5,54	1.804
ARAGON	2.301	+27	+1,19	2.274	-163	-6,62	2.464
ASTURIAS, PRINCIPADO DE	2.001	+185	+10,19	1.816	+237	+13,44	1.764
BALEARS, ILLES	1.395	+49	+3,64	1.346	-18	-1,27	1.413
Las Palmas	2.431	+53	+2,23	2.378	-190	-7,25	2.621
Santa Cruz de Tenerife	1.966	+26	+1,34	1.940	-196	-9,07	2.162
CANARIAS	4.397	+79	+1,83	4.318	-386	-8,07	4.783
CANTABRIA	971	+52	+5,66	919	-122	-11,16	1.093
Albacete	838	+48	+6,08	790	-69	-7,61	907
Ciudad Real	1.304	+8	+0,62	1.296	-117	-8,23	1.421
Cuenca	335	-8	-2,33	343	-53	-13,66	388
Guadalajara	486	+13	+2,75	473	-20	-3,95	506
Toledo	1.671	+73	+4,57	1.598	-130	-7,22	1.801
CASTILLA-LA MANCHA	4.634	+134	+2,98	4.500	-389	-7,74	5.023
Ávila	257	+2	+0,78	255	+6	+2,39	251
Burgos	516	+30	+6,17	486	-30	-5,49	546
León	661	-62	-8,58	723	-68	-9,33	729
Palencia	272	+15	+5,84	257	-25	-8,42	297
Salamanca	682	+26	+3,96	656	-17	-2,43	699
Segovia	193	+13	+7,22	180	-6	-3,02	199
Soria	134	+12	+9,84	122	-7	-4,96	141
Valladolid	932	+44	+4,95	888	-173	-15,66	1.105
Zamora	301	-3	-0,99	304	-58	-16,16	359
CASTILLA Y LEON	3.948	+77	+1,99	3.871	-378	-8,74	4.326
Barcelona	7.361	+160	+2,22	7.201	+678	+10,15	6.683
Girona	926	+42	+4,75	884	-12	-1,28	938
Lleida	587	+17	+2,98	570	-86	-12,78	673
Tarragona	1.230	+71	+6,13	1.159	-51	-3,98	1.281
CATALUÑA	10.104	+290	+2,95	9.814	+529	+5,52	9.575
Alicante-Alacant	3.797	+110	+2,98	3.687	+18	+0,48	3.779
Castellón-Castelló	1.293	-16	-1,22	1.309	+198	+18,08	1.095
Valencia-València	5.633	+160	+2,92	5.473	+150	+2,74	5.483
COMUNITAT VALENCIANA	10.723	+254	+2,43	10.469	+366	+3,53	10.357

Agosto 2023

PARO REGISTRADO POR COMUNIDADES AUTÓNOMAS, PROVINCIAS Y SEXO MENORES DE 25 AÑOS - VARONES

Comunidades Autónomas, Provincias y sexo	Agosto 2023	Variación Mensual Julio 2023			Variación Anual Agosto 2022		
	Dato	Absoluta	Relativa	Dato	Absoluta	Relativa	Dato
Badajoz	1.930	+4	+0,21	1.926	-381	-16,49	2.311
Cáceres	1.133	+83	+7,90	1.050	-211	-15,70	1.344
EXTREMADURA	3.063	+87	+2,92	2.976	-592	-16,20	3.655
A Coruña	945	+10	+1,07	935	-84	-8,16	1.029
Lugo	228	-1	-0,44	229	-85	-27,16	313
Ourense	299	-5	-1,64	304	-44	-12,83	343
Pontevedra	888	+33	+3,86	855	-197	-18,16	1.085
GALICIA	2.360	+37	+1,59	2.323	-410	-14,80	2.770
MADRID, COMUNIDAD DE	10.760	+433	+4,19	10.327	+732	+7,30	10.028
MURCIA, REGION DE	3.818	-80	-2,05	3.898	-193	-4,81	4.011
NAVARRA, COM. FORAL DE	1.369	+78	+6,04	1.291	-31	-2,21	1.400
Araba/Álava	755	+33	+4,57	722	-28	-3,58	783
Bizkaia	2.515	-62	-2,41	2.577	+74	+3,03	2.441
Gipuzkoa	1.196	+5	+0,42	1.191	+25	+2,13	1.171
PAIS VASCO	4.466	-24	-0,53	4.490	+71	+1,62	4.395
RIOJA, LA	436	+18	+4,31	418	+16	+3,81	420
CEUTA	522	-47	-8,26	569	+11	+2,15	511
MELILLA	450	+0	+0,00	450	-2	-0,44	452
TOTAL ESTATAL	96.719	+1.627	+1,71	95.092	-3.560	-3,55	100.279

Fuente: Elaboración propia a partir de datos del Servicio Público de Empleo Estatal,

AVANCE DE DATOS ESTADÍSTICO: PARO REGISTRADO

Agosto 2023

PARO REGISTRADO POR COMUNIDADES AUTÓNOMAS, PROVINCIAS Y SEXO MENORES DE 25 AÑOS - MUJERES

Comunidades Autónomas, Provincias y sexo	Agosto 2023	Variación Mensual Julio 2023			Variación Anual Agosto 2022		
	Dato	Absoluta	Relativa	Dato	Absoluta	Relativa	Dato
Almería	2.112	+13	+0,62	2.099	-544	-20,48	2.656
Cádiz	4.758	+53	+1,13	4.705	-505	-9,60	5.263
Córdoba	2.992	+94	+3,24	2.898	-289	-8,81	3.281
Granada	3.320	+23	+0,70	3.297	-220	-6,21	3.540
Huelva	1.494	+37	+2,54	1.457	-303	-16,86	1.797
Jaén	2.306	-34	-1,45	2.340	-148	-6,03	2.454
Málaga	4.181	+97	+2,38	4.084	-462	-9,95	4.643
Sevilla	7.304	+142	+1,98	7.162	-656	-8,24	7.960
ANDALUCIA	28.467	+425	+1,52	28.042	-3.127	-9,90	31.594
Huesca	339	-7	-2,02	346	+3	+0,89	336
Teruel	183	-16	-8,04	199	-35	-16,06	218
Zaragoza	1.553	-6	-0,38	1.559	-110	-6,61	1.663
ARAGON	2.075	-29	-1,38	2.104	-142	-6,41	2.217
ASTURIAS, PRINCIPADO DE	1.655	+71	+4,48	1.584	-4	-0,24	1.659
BALEARS, ILLES	1.128	+37	+3,39	1.091	-274	-19,54	1.402
Las Palmas	2.222	+107	+5,06	2.115	-243	-9,86	2.465
Santa Cruz de Tenerife	1.892	+124	+7,01	1.768	-212	-10,08	2.104
CANARIAS	4.114	+231	+5,95	3.883	-455	-9,96	4.569
CANTABRIA	833	+16	+1,96	817	-108	-11,48	941
Albacete	932	+46	+5,19	886	-42	-4,31	974
Ciudad Real	1.429	+37	+2,66	1.392	-62	-4,16	1.491
Cuenca	318	-4	-1,24	322	-25	-7,29	343
Guadalajara	438	+31	+7,62	407	-41	-8,56	479
Toledo	1.653	+72	+4,55	1.581	-42	-2,48	1.695
CASTILLA-LA MANCHA	4.770	+182	+3,97	4.588	-212	-4,26	4.982
Ávila	275	-1	-0,36	276	+4	+1,48	271
Burgos	418	+31	+8,01	387	-13	-3,02	431
León	663	+5	+0,76	658	-60	-8,30	723
Palencia	280	+0	+0,00	280	-3	-1,06	283
Salamanca	696	+63	+9,95	633	-4	-0,57	700
Segovia	166	+22	+15,28	144	+10	+6,41	156
Soria	107	+6	+5,94	101	-6	-5,31	113
Valladolid	988	+63	+6,81	925	-70	-6,62	1.058
Zamora	313	+6	+1,95	307	+10	+3,30	303
CASTILLA Y LEON	3.906	+195	+5,25	3.711	-132	-3,27	4.038
Barcelona	6.263	+78	+1,26	6.185	+20	+0,32	6.243
Girona	852	+21	+2,53	831	-24	-2,74	876
Lleida	568	+10	+1,79	558	-21	-3,57	589
Tarragona	1.155	+59	+5,38	1.096	-41	-3,43	1.196
CATALUÑA	8.838	+168	+1,94	8.670	-66	-0,74	8.904
Alicante-Alacant	3.510	+44	+1,27	3.466	-191	-5,16	3.701
Castellón-Castelló	1.168	+33	+2,91	1.135	+49	+4,38	1.119
Valencia-València	5.072	+42	+0,83	5.030	-116	-2,24	5.188
COMUNITAT VALENCIANA	9.750	+119	+1,24	9.631	-258	-2,58	10.008

Agosto 2023

PARO REGISTRADO POR COMUNIDADES AUTÓNOMAS, PROVINCIAS Y SEXO MENORES DE 25 AÑOS - MUJERES

Comunidades Autónomas, Provincias y sexo	Agosto 2023	Variación Mensual Julio 2023			Variación Anual Agosto 2022		
	Dato	Absoluta	Relativa	Dato	Absoluta	Relativa	Dato
Badajoz	2.041	+41	+2,05	2.000	-419	-17,03	2.460
Cáceres	1.097	+74	+7,23	1.023	-137	-11,10	1.234
EXTREMADURA	3.138	+115	+3,80	3.023	-556	-15,05	3.694
A Coruña	1.005	+76	+8,18	929	-80	-7,37	1.085
Lugo	241	+4	+1,69	237	-61	-20,20	302
Ourense	286	+25	+9,58	261	-51	-15,13	337
Pontevedra	830	+26	+3,23	804	-168	-16,83	998
GALICIA	2.362	+131	+5,87	2.231	-360	-13,23	2.722
MADRID, COMUNIDAD DE	9.838	+505	+5,41	9.333	+73	+0,75	9.765
MURCIA, REGION DE	3.681	-16	-0,43	3.697	-89	-2,36	3.770
NAVARRA, COM. FORAL DE	1.282	+32	+2,56	1.250	-124	-8,82	1.406
Araba/Álava	656	+53	+8,79	603	-11	-1,65	667
Bizkaia	2.206	+5	+0,23	2.201	+2	+0,09	2.204
Gipuzkoa	1.055	+54	+5,39	1.001	-26	-2,41	1.081
PAIS VASCO	3.917	+112	+2,94	3.805	-35	-0,89	3.952
RIOJA, LA	417	+16	+3,99	401	-7	-1,65	424
CEUTA	573	-18	-3,05	591	-49	-7,88	622
MELILLA	494	+0	+0,00	494	-44	-8,18	538
TOTAL ESTATAL	91.238	+2.292	+2,58	88.946	-5.969	-6,14	97.207

Fuente: Elaboración propia a partir de datos del Servicio Público de Empleo Estatal,

AVANCE DE DATOS ESTADÍSTICO: PARO REGISTRADO

Agosto 2023

PARO REGISTRADO POR COMUNIDADES AUTÓNOMAS, PROVINCIAS Y SEXO TOTAL 16 y MÁS AÑOS - AMBOS SEXOS

Comunidades Autónomas, Provincias y sexo	Agosto 2023	Variación Mensual Julio 2023			Variación Anual Agosto 2022		
	Dato	Absoluta	Relativa	Dato	Absoluta	Relativa	Dato
Almería	52.797	-217	-0,41	53.014	-10.813	-17,00	63.610
Cádiz	126.426	+219	+0,17	126.207	-11.217	-8,15	137.643
Córdoba	62.593	+729	+1,18	61.864	-6.611	-9,55	69.204
Granada	75.971	+590	+0,78	75.381	-5.957	-7,27	81.928
Huelva	38.257	-405	-1,05	38.662	-8.600	-18,35	46.857
Jaén	43.882	+106	+0,24	43.776	-6.031	-12,08	49.913
Málaga	125.560	+513	+0,41	125.047	-10.839	-7,95	136.399
Sevilla	170.769	+1.347	+0,80	169.422	-16.171	-8,65	186.940
ANDALUCÍA	696.255	+2.882	+0,42	693.373	-76.239	-9,87	772.494
Huesca	6.980	+92	+1,34	6.888	-816	-10,47	7.796
Teruel	4.323	-105	-2,37	4.428	-285	-6,18	4.608
Zaragoza	41.650	+152	+0,37	41.498	-4.186	-9,13	45.836
ARAGON	52.953	+139	+0,26	52.814	-5.287	-9,08	58.240
ASTURIAS, PRINCIPADO DE	54.417	+84	+0,15	54.333	-4.807	-8,12	59.224
BALEARS, ILLES	30.131	+953	+3,27	29.178	-5.627	-15,74	35.758
Las Palmas	90.323	+494	+0,55	89.829	-8.945	-9,01	99.268
Santa Cruz de Tenerife	82.606	-48	-0,06	82.654	-8.415	-9,25	91.021
CANARIAS	172.929	+446	+0,26	172.483	-17.360	-9,12	190.289
CANTABRIA	29.996	+211	+0,71	29.785	-2.445	-7,54	32.441
Albacete	24.133	+317	+1,33	23.816	-3.106	-11,40	27.239
Ciudad Real	35.387	+418	+1,20	34.969	-3.894	-9,91	39.281
Cuenca	9.189	+2	+0,02	9.187	-1.039	-10,16	10.228
Guadalajara	12.796	+210	+1,67	12.586	-929	-6,77	13.725
Toledo	47.948	+742	+1,57	47.206	-4.074	-7,83	52.022
CASTILLA-LA MANCHA	129.453	+1.689	+1,32	127.764	-13.042	-9,15	142.495
Ávila	8.330	+46	+0,56	8.284	-645	-7,19	8.975
Burgos	14.038	+244	+1,77	13.794	-1.360	-8,83	15.398
León	21.161	-288	-1,34	21.449	-2.049	-8,83	23.210
Palencia	6.392	+107	+1,70	6.285	-982	-13,32	7.374
Salamanca	17.595	+424	+2,47	17.171	-1.612	-8,39	19.207
Segovia	5.151	+61	+1,20	5.090	-489	-8,67	5.640
Soria	2.643	+39	+1,50	2.604	-200	-7,03	2.843
Valladolid	23.828	+214	+0,91	23.614	-3.085	-11,46	26.913
Zamora	8.598	+121	+1,43	8.477	-925	-9,71	9.523
CASTILLA Y LEON	107.736	+968	+0,91	106.768	-11.347	-9,53	119.083
Barcelona	253.028	+5.431	+2,19	247.597	-5.244	-2,03	258.272
Girona	29.832	+734	+2,52	29.098	-2.369	-7,36	32.201
Lleida	16.724	+407	+2,49	16.317	-1.866	-10,04	18.590
Tarragona	39.288	+944	+2,46	38.344	-2.594	-6,19	41.882
CATALUÑA	338.872	+7.516	+2,27	331.356	-12.073	-3,44	350.945
Alicante-Alacant	131.950	+1.019	+0,78	130.931	-10.418	-7,32	142.368
Castellón-Castelló	35.017	+431	+1,25	34.586	-976	-2,71	35.993
Valencia-València	162.424	+1.740	+1,08	160.684	-12.040	-6,90	174.464
COMUNITAT VALENCIANA	329.391	+3.190	+0,98	326.201	-23.434	-6,64	352.825

Agosto 2023

PARO REGISTRADO POR COMUNIDADES AUTÓNOMAS, PROVINCIAS Y SEXO TOTAL 16 y MÁS AÑOS - AMBOS SEXOS

Comunidades Autónomas, Provincias y sexo	Agosto 2023	Variación Mensual Julio 2023			Variación Anual Agosto 2022		
	Dato	Absoluta	Relativa	Dato	Absoluta	Relativa	Dato
Badajoz	50.484	+250	+0,50	50.234	-5.488	-9,80	55.972
Cáceres	26.196	+494	+1,92	25.702	-3.363	-11,38	29.559
EXTREMADURA	76.680	+744	+0,98	75.936	-8.851	-10,35	85.531
A Coruña	51.527	+282	+0,55	51.245	-5.042	-8,91	56.569
Lugo	12.190	+73	+0,60	12.117	-1.541	-11,22	13.731
Ourense	14.938	+23	+0,15	14.915	-1.825	-10,89	16.763
Pontevedra	49.070	-98	-0,20	49.168	-5.779	-10,54	54.849
GALICIA	127.725	+280	+0,22	127.445	-14.187	-10,00	141.912
MADRID, COMUNIDAD DE	302.537	+2.806	+0,94	299.731	-10.749	-3,43	313.286
MURCIA, REGION DE	84.379	+33	+0,04	84.346	-7.665	-8,33	92.044
NAVARRA, COM. FORAL DE	29.164	+13	+0,04	29.151	-1.797	-5,80	30.961
Araba/Álava	19.032	+558	+3,02	18.474	-614	-3,13	19.646
Bizkaia	60.905	+1.005	+1,68	59.900	-3.334	-5,19	64.239
Gipuzkoa	28.721	+920	+3,31	27.801	-1.152	-3,86	29.873
PAIS VASCO	108.658	+2.483	+2,34	106.175	-5.100	-4,48	113.758
RIOJA, LA	13.329	-49	-0,37	13.378	-1.119	-7,75	14.448
CEUTA	10.203	+162	+1,61	10.041	-487	-4,56	10.690
MELILLA	7.892	+276	+3,62	7.616	+76	+0,97	7.816
TOTAL ESTATAL	2.702.700	+24.826	+0,93	2.677.874	-221.540	-7,58	2.924.240

Fuente: Elaboración propia a partir de datos del Servicio Público de Empleo Estatal,

AVANCE DE DATOS ESTADÍSTICO: PARO REGISTRADO

Agosto 2023

PARO REGISTRADO POR COMUNIDADES AUTÓNOMAS, PROVINCIAS Y SEXO TOTAL 16 y MÁS AÑOS - VARONES

Comunidades Autónomas, Provincias y sexo	Agosto 2023	Variación Mensual Julio 2023			Variación Anual Agosto 2022		
	Dato	Absoluta	Relativa	Dato	Absoluta	Relativa	Dato
Almería	21.595	-89	-0,41	21.684	-4.410	-16,96	26.005
Cádiz	47.747	+160	+0,34	47.587	-6.412	-11,84	54.159
Córdoba	24.323	+372	+1,55	23.951	-3.778	-13,44	28.101
Granada	32.241	+334	+1,05	31.907	-3.200	-9,03	35.441
Huelva	15.759	-161	-1,01	15.920	-4.043	-20,42	19.802
Jaén	15.743	+68	+0,43	15.675	-4.194	-21,04	19.937
Málaga	49.498	+598	+1,22	48.900	-4.614	-8,53	54.112
Sevilla	65.606	+849	+1,31	64.757	-7.832	-10,66	73.438
ANDALUCÍA	272.512	+2.131	+0,79	270.381	-38.483	-12,37	310.995
Huesca	2.803	+37	+1,34	2.766	-440	-13,57	3.243
Teruel	1.727	-30	-1,71	1.757	-99	-5,42	1.826
Zaragoza	15.735	+230	+1,48	15.505	-1.992	-11,24	17.727
ARAGON	20.265	+237	+1,18	20.028	-2.531	-11,10	22.796
ASTURIAS, PRINCIPADO DE	22.564	+92	+0,41	22.472	-2.305	-9,27	24.869
BALEARS, ILLES	12.827	+518	+4,21	12.309	-2.443	-16,00	15.270
Las Palmas	37.890	+485	+1,30	37.405	-3.252	-7,90	41.142
Santa Cruz de Tenerife	34.968	-28	-0,08	34.996	-3.638	-9,42	38.606
CANARIAS	72.858	+457	+0,63	72.401	-6.890	-8,64	79.748
CANTABRIA	12.371	+147	+1,20	12.224	-1.101	-8,17	13.472
Albacete	8.190	+189	+2,36	8.001	-1.237	-13,12	9.427
Ciudad Real	11.659	+181	+1,58	11.478	-1.983	-14,54	13.642
Cuenca	3.482	+37	+1,07	3.445	-498	-12,51	3.980
Guadalajara	4.830	+105	+2,22	4.725	-367	-7,06	5.197
Toledo	16.761	+395	+2,41	16.366	-1.623	-8,83	18.384
CASTILLA-LA MANCHA	44.922	+907	+2,06	44.015	-5.708	-11,27	50.630
Ávila	3.313	+37	+1,13	3.276	-278	-7,74	3.591
Burgos	5.634	+125	+2,27	5.509	-725	-11,40	6.359
León	8.385	-251	-2,91	8.636	-993	-10,59	9.378
Palencia	2.483	+25	+1,02	2.458	-539	-17,84	3.022
Salamanca	6.760	+171	+2,60	6.589	-667	-8,98	7.427
Segovia	2.080	+25	+1,22	2.055	-157	-7,02	2.237
Soria	1.121	+42	+3,89	1.079	-93	-7,66	1.214
Valladolid	9.140	+72	+0,79	9.068	-1.580	-14,74	10.720
Zamora	3.519	+47	+1,35	3.472	-525	-12,98	4.044
CASTILLA Y LEON	42.435	+293	+0,70	42.142	-5.557	-11,58	47.992
Barcelona	106.514	+2.254	+2,16	104.260	-1.677	-1,55	108.191
Girona	12.847	+347	+2,78	12.500	-1.090	-7,82	13.937
Lleida	6.898	+103	+1,52	6.795	-978	-12,42	7.876
Tarragona	16.050	+456	+2,92	15.594	-1.320	-7,60	17.370
CATALUÑA	142.309	+3.160	+2,27	139.149	-5.065	-3,44	147.374
Alicante-Alacant	52.217	+977	+1,91	51.240	-4.054	-7,20	56.271
Castellón-Castelló	13.922	+253	+1,85	13.669	+508	+3,79	13.414
Valencia-València	63.256	+1.352	+2,18	61.904	-3.897	-5,80	67.153
COMUNITAT VALENCIANA	129.395	+2.582	+2,04	126.813	-7.443	-5,44	136.838

Agosto 2023

PARO REGISTRADO POR COMUNIDADES AUTÓNOMAS, PROVINCIAS Y SEXO TOTAL 16 y MÁS AÑOS - VARONES

Comunidades Autónomas, Provincias y sexo	Agosto 2023	Variación Mensual Julio 2023			Variación Anual Agosto 2022		
	Dato	Absoluta	Relativa	Dato	Absoluta	Relativa	Dato
Badajoz	17.236	+123	+0,72	17.113	-2.479	-12,57	19.715
Cáceres	10.412	+298	+2,95	10.114	-1.634	-13,56	12.046
EXTREMADURA	27.648	+421	+1,55	27.227	-4.113	-12,95	31.761
A Coruña	20.836	+54	+0,26	20.782	-2.150	-9,35	22.986
Lugo	5.068	-13	-0,26	5.081	-786	-13,43	5.854
Ourense	6.071	-40	-0,65	6.111	-773	-11,29	6.844
Pontevedra	19.542	-216	-1,09	19.758	-2.887	-12,87	22.429
GALICIA	51.517	-215	-0,42	51.732	-6.596	-11,35	58.113
MADRID, COMUNIDAD DE	121.369	+1.581	+1,32	119.788	-3.421	-2,74	124.790
MURCIA, REGION DE	32.033	+252	+0,79	31.781	-4.076	-11,29	36.109
NAVARRA, COM. FORAL DE	11.274	+82	+0,73	11.192	-856	-7,06	12.130
Araba/Álava	7.622	+275	+3,74	7.347	-531	-6,51	8.153
Bizkaia	25.813	+463	+1,83	25.350	-1.633	-5,95	27.446
Gipuzkoa	11.839	+369	+3,22	11.470	-622	-4,99	12.461
PAIS VASCO	45.274	+1.107	+2,51	44.167	-2.786	-5,80	48.060
RIOJA, LA	5.120	+41	+0,81	5.079	-465	-8,33	5.585
CEUTA	3.734	-2	-0,05	3.736	-195	-4,96	3.929
MELILLA	2.832	+78	+2,83	2.754	+54	+1,94	2.778
TOTAL ESTATAL	1.073.259	+13.869	+1,31	1.059.390	-99.980	-8,52	1.173.239

Fuente: Elaboración propia a partir de datos del Servicio Público de Empleo Estatal,
AVANCE DE DATOS ESTADÍSTICO: PARO REGISTRADO

Agosto 2023

PARO REGISTRADO POR COMUNIDADES AUTÓNOMAS, PROVINCIAS Y SEXO TOTAL 16 y MÁS AÑOS - MUJERES

Comunidades Autónomas, Provincias y sexo	Agosto 2023	Variación Mensual Julio 2023			Variación Anual Agosto 2022		
	Dato	Absoluta	Relativa	Dato	Absoluta	Relativa	Dato
Almería	31.202	-128	-0,41	31.330	-6.403	-17,03	37.605
Cádiz	78.679	+59	+0,08	78.620	-4.805	-5,76	83.484
Córdoba	38.270	+357	+0,94	37.913	-2.833	-6,89	41.103
Granada	43.730	+256	+0,59	43.474	-2.757	-5,93	46.487
Huelva	22.498	-244	-1,07	22.742	-4.557	-16,84	27.055
Jaén	28.139	+38	+0,14	28.101	-1.837	-6,13	29.976
Málaga	76.062	-85	-0,11	76.147	-6.225	-7,56	82.287
Sevilla	105.163	+498	+0,48	104.665	-8.339	-7,35	113.502
ANDALUCÍA	423.743	+751	+0,18	422.992	-37.756	-8,18	461.499
Huesca	4.177	+55	+1,33	4.122	-376	-8,26	4.553
Teruel	2.596	-75	-2,81	2.671	-186	-6,69	2.782
Zaragoza	25.915	-78	-0,30	25.993	-2.194	-7,81	28.109
ARAGON	32.688	-98	-0,30	32.786	-2.756	-7,78	35.444
ASTURIAS, PRINCIPADO DE	31.853	-8	-0,03	31.861	-2.502	-7,28	34.355
BALEARS, ILLES	17.304	+435	+2,58	16.869	-3.184	-15,54	20.488
Las Palmas	52.433	+9	+0,02	52.424	-5.693	-9,79	58.126
Santa Cruz de Tenerife	47.638	-20	-0,04	47.658	-4.777	-9,11	52.415
CANARIAS	100.071	-11	-0,01	100.082	-10.470	-9,47	110.541
CANTABRIA	17.625	+64	+0,36	17.561	-1.344	-7,09	18.969
Albacete	15.943	+128	+0,81	15.815	-1.869	-10,49	17.812
Ciudad Real	23.728	+237	+1,01	23.491	-1.911	-7,45	25.639
Cuenca	5.707	-35	-0,61	5.742	-541	-8,66	6.248
Guadalajara	7.966	+105	+1,34	7.861	-562	-6,59	8.528
Toledo	31.187	+347	+1,13	30.840	-2.451	-7,29	33.638
CASTILLA-LA MANCHA	84.531	+782	+0,93	83.749	-7.334	-7,98	91.865
Ávila	5.017	+9	+0,18	5.008	-367	-6,82	5.384
Burgos	8.404	+119	+1,44	8.285	-635	-7,03	9.039
León	12.776	-37	-0,29	12.813	-1.056	-7,63	13.832
Palencia	3.909	+82	+2,14	3.827	-443	-10,18	4.352
Salamanca	10.835	+253	+2,39	10.582	-945	-8,02	11.780
Segovia	3.071	+36	+1,19	3.035	-332	-9,76	3.403
Soria	1.522	-3	-0,20	1.525	-107	-6,57	1.629
Valladolid	14.688	+142	+0,98	14.546	-1.505	-9,29	16.193
Zamora	5.079	+74	+1,48	5.005	-400	-7,30	5.479
CASTILLA Y LEON	65.301	+675	+1,04	64.626	-5.790	-8,14	71.091
Barcelona	146.514	+3.177	+2,22	143.337	-3.567	-2,38	150.081
Girona	16.985	+387	+2,33	16.598	-1.279	-7,00	18.264
Lleida	9.826	+304	+3,19	9.522	-888	-8,29	10.714
Tarragona	23.238	+488	+2,15	22.750	-1.274	-5,20	24.512
CATALUÑA	196.563	+4.356	+2,27	192.207	-7.008	-3,44	203.571
Alicante-Alacant	79.733	+42	+0,05	79.691	-6.364	-7,39	86.097
Castellón-Castelló	21.095	+178	+0,85	20.917	-1.484	-6,57	22.579
Valencia-València	99.168	+388	+0,39	98.780	-8.143	-7,59	107.311
COMUNITAT VALENCIANA	199.996	+608	+0,30	199.388	-15.991	-7,40	215.987

Agosto 2023

PARO REGISTRADO POR COMUNIDADES AUTÓNOMAS, PROVINCIAS Y SEXO TOTAL 16 y MÁS AÑOS - MUJERES

Comunidades Autónomas, Provincias y sexo	Agosto 2023	Variación Mensual Julio 2023			Variación Anual Agosto 2022		
	Dato	Absoluta	Relativa	Dato	Absoluta	Relativa	Dato
Badajoz	33.248	+127	+0,38	33.121	-3.009	-8,30	36.257
Cáceres	15.784	+196	+1,26	15.588	-1.729	-9,87	17.513
EXTREMADURA	49.032	+323	+0,66	48.709	-4.738	-8,81	53.770
A Coruña	30.691	+228	+0,75	30.463	-2.892	-8,61	33.583
Lugo	7.122	+86	+1,22	7.036	-755	-9,58	7.877
Ourense	8.867	+63	+0,72	8.804	-1.052	-10,61	9.919
Pontevedra	29.528	+118	+0,40	29.410	-2.892	-8,92	32.420
GALICIA	76.208	+495	+0,65	75.713	-7.591	-9,06	83.799
MADRID, COMUNIDAD DE	181.168	+1.225	+0,68	179.943	-7.328	-3,89	188.496
MURCIA, REGION DE	52.346	-219	-0,42	52.565	-3.589	-6,42	55.935
NAVARRA, COM. FORAL DE	17.890	-69	-0,38	17.959	-941	-5,00	18.831
Araba/Álava	11.410	+283	+2,54	11.127	-83	-0,72	11.493
Bizkaia	35.092	+542	+1,57	34.550	-1.701	-4,62	36.793
Gipuzkoa	16.882	+551	+3,37	16.331	-530	-3,04	17.412
PAIS VASCO	63.384	+1.376	+2,22	62.008	-2.314	-3,52	65.698
RIOJA, LA	8.209	-90	-1,08	8.299	-654	-7,38	8.863
CEUTA	6.469	+164	+2,60	6.305	-292	-4,32	6.761
MELILLA	5.060	+198	+4,07	4.862	+22	+0,44	5.038
TOTAL ESTATAL	1.629.441	+10.957	+0,68	1.618.484	-121.560	-6,94	1.751.001

Fuente: Elaboración propia a partir de datos del Servicio Público de Empleo Estatal,

AVANCE DE DATOS ESTADÍSTICO: PARO REGISTRADO

EVOLUCIÓN DEL PARO REGISTRADO SEGÚN SEXO Y EDADES

	TOTAL EDADES			MENORES DE 25 AÑOS			RESTO DE EDADES		
	TOTAL	Varones	Mujeres	TOTAL	Varones	Mujeres	TOTAL	Varones	Mujeres
ENERO 2019	3.285.761	1.360.448	1.925.313	257.464	131.056	126.408	3.028.297	1.229.392	1.798.905
FEBRERO 2019	3.289.040	1.360.225	1.928.815	268.399	136.656	131.743	3.020.641	1.223.569	1.797.072
MARZO 2019	3.255.084	1.338.897	1.916.187	266.738	135.919	130.819	2.988.346	1.202.978	1.785.368
ABRIL 2019	3.163.566	1.298.708	1.864.858	251.546	127.960	123.586	2.912.020	1.170.748	1.741.272
MAYO 2019	3.079.491	1.250.812	1.828.679	240.259	121.524	118.735	2.839.232	1.129.288	1.709.944
JUNIO 2019	3.015.686	1.218.056	1.797.630	224.289	114.807	109.482	2.791.397	1.103.249	1.688.148
JULIO 2019	3.011.433	1.216.487	1.794.946	219.575	111.972	107.603	2.791.858	1.104.515	1.687.343
AGOSTO 2019	3.065.804	1.247.538	1.818.266	225.757	113.953	111.804	2.840.047	1.133.585	1.706.462
SEPTIEMBRE 2019	3.079.711	1.250.720	1.828.991	248.451	124.869	123.582	2.831.260	1.125.851	1.705.409
OCTUBRE 2019	3.177.659	1.304.137	1.873.522	266.302	135.021	131.281	2.911.357	1.169.116	1.742.241
NOVIEMBRE 2019	3.198.184	1.317.686	1.880.498	265.598	135.296	130.302	2.932.586	1.182.390	1.750.196
DICIEMBRE 2019	3.163.605	1.328.396	1.835.209	246.706	126.844	119.862	2.916.899	1.201.552	1.715.347
ENERO 2020	3.253.853	1.356.980	1.896.873	254.240	131.085	123.155	2.999.613	1.225.895	1.773.718
FEBRERO 2020	3.246.047	1.349.975	1.896.072	261.448	134.821	126.627	2.984.599	1.215.154	1.769.445
MARZO 2020	3.548.312	1.528.942	2.019.370	287.560	148.441	139.119	3.260.752	1.380.501	1.880.251
ABRIL 2020	3.831.203	1.679.403	2.151.800	318.822	165.450	153.372	3.512.381	1.513.953	1.998.428
MAYO 2020	3.857.776	1.666.098	2.191.678	326.574	168.228	158.346	3.531.202	1.497.870	2.033.332
JUNIO 2020	3.862.883	1.646.965	2.215.918	343.158	177.293	165.865	3.519.725	1.469.672	2.050.053
JULIO 2020	3.773.034	1.595.448	2.177.586	321.364	166.996	154.368	3.451.670	1.428.452	2.023.218
AGOSTO 2020	3.802.814	1.604.901	2.197.913	329.168	169.898	159.270	3.473.646	1.435.003	2.038.643
SEPTIEMBRE 2020	3.776.485	1.594.691	2.181.794	345.825	177.593	168.232	3.430.660	1.417.098	2.013.562
OCTUBRE 2020	3.826.043	1.622.758	2.203.285	361.986	186.115	175.871	3.464.057	1.436.643	2.027.414
NOVIEMBRE 2020	3.851.312	1.629.058	2.222.254	365.719	186.675	179.044	3.485.593	1.442.383	2.043.210
DICIEMBRE 2020	3.888.137	1.663.016	2.225.121	362.997	186.432	176.565	3.525.140	1.476.584	2.048.556
ENERO 2021	3.964.353	1.690.978	2.273.375	357.123	184.430	172.693	3.607.230	1.506.548	2.100.682
FEBRERO 2021	4.008.789	1.704.010	2.304.779	366.403	188.420	177.983	3.642.386	1.515.590	2.126.796
MARZO 2021	3.949.640	1.671.541	2.278.099	357.793	184.502	173.291	3.591.847	1.487.039	2.104.808
ABRIL 2021	3.910.628	1.647.503	2.263.125	355.884	183.258	172.626	3.554.744	1.464.245	2.090.499
MAYO 2021	3.781.250	1.579.779	2.201.471	322.894	169.021	153.873	3.458.356	1.410.758	2.047.598
JUNIO 2021	3.614.339	1.491.729	2.122.610	299.337	154.960	144.377	3.315.002	1.336.769	1.978.233
JULIO 2021	3.416.498	1.398.779	2.017.719	262.411	134.423	127.988	3.154.087	1.264.356	1.889.731
AGOSTO 2021	3.333.915	1.361.699	1.972.216	245.291	124.027	121.264	3.088.624	1.237.672	1.850.952
SEPTIEMBRE 2021	3.257.802	1.325.563	1.932.239	251.129	126.697	124.432	3.006.673	1.198.866	1.807.807
OCTUBRE 2021	3.257.068	1.328.489	1.928.579	256.996	130.337	126.659	3.000.072	1.198.152	1.801.920
NOVIEMBRE 2021	3.182.687	1.294.430	1.888.257	245.442	124.580	120.862	2.937.245	1.169.850	1.767.395
DICIEMBRE 2021	3.105.905	1.281.873	1.824.032	222.594	114.047	108.547	2.883.311	1.167.826	1.715.485
ENERO 2022	3.123.078	1.281.615	1.841.463	219.475	112.490	106.985	2.903.603	1.169.125	1.734.478
FEBRERO 2022	3.111.684	1.271.037	1.840.647	225.480	115.340	110.140	2.886.204	1.155.697	1.730.507
MARZO 2022	3.108.763	1.277.335	1.831.428	232.845	120.056	112.789	2.875.918	1.157.279	1.718.639
ABRIL 2022	3.022.503	1.234.118	1.788.385	221.893	114.162	107.731	2.800.610	1.119.956	1.680.654
MAYO 2022	2.922.991	1.182.009	1.740.982	199.920	103.569	96.351	2.723.071	1.078.440	1.644.631
JUNIO 2022	2.880.582	1.156.767	1.723.815	201.209	103.107	98.102	2.679.373	1.053.660	1.625.713
JULIO 2022	2.883.812	1.155.424	1.728.388	188.605	97.340	91.265	2.695.207	1.058.084	1.637.123
AGOSTO 2022	2.924.240	1.173.239	1.751.001	197.486	100.279	97.207	2.726.754	1.072.960	1.653.794
SEPTIEMBRE 2022	2.941.919	1.183.033	1.758.886	210.273	108.466	101.807	2.731.646	1.074.567	1.657.079
OCTUBRE 2022	2.914.892	1.168.134	1.746.758	212.118	108.592	103.526	2.702.774	1.059.542	1.643.232
NOVIEMBRE 2022	2.881.380	1.153.821	1.727.559	207.936	106.209	101.727	2.673.444	1.047.612	1.625.832
DICIEMBRE 2022	2.837.653	1.147.505	1.690.148	195.751	100.702	95.049	2.641.902	1.046.803	1.595.099

EVOLUCIÓN DEL PARO REGISTRADO SEGÚN SEXO Y EDADES

	TOTAL EDADES			MENORES DE 25 AÑOS			RESTO DE EDADES		
	TOTAL	Varones	Mujeres	TOTAL	Varones	Mujeres	TOTAL	Varones	Mujeres
ENERO 2023	2.908.397	1.168.312	1.740.085	203.504	104.955	98.549	2.704.893	1.063.357	1.641.536
FEBRERO 2023	2.911.015	1.166.795	1.744.220	215.366	110.556	104.810	2.695.649	1.056.239	1.639.410
MARZO 2023	2.862.260	1.143.937	1.718.323	215.099	110.766	104.333	2.647.161	1.033.171	1.613.990
ABRIL 2023	2.788.370	1.108.803	1.679.567	195.251	101.731	93.520	2.593.119	1.007.072	1.586.047
MAYO 2023	2.739.110	1.084.083	1.655.027	188.043	97.503	90.540	2.551.067	986.580	1.564.487
JUNIO 2023	2.688.842	1.064.525	1.624.317	184.491	96.331	88.160	2.504.351	968.194	1.536.157
JULIO 2023	2.677.874	1.059.390	1.618.484	184.038	95.092	88.946	2.493.836	964.298	1.529.538
AGOSTO 2023	2.702.700	1.073.259	1.629.441	187.957	96.719	91.238	2.514.743	976.540	1.538.203
SEPTIEMBRE 2023									
OCTUBRE 2023									
NOVIEMBRE 2023									
DICIEMBRE 2023									

EVOLUCIÓN DE LA VARIACIÓN ANUAL DEL PARO REGISTRADO SEGÚN SEXO Y EDADES

	TOTAL EDADES			MENORES DE 25 AÑOS			RESTO DE EDADES		
	TOTAL	Varones	Mujeres	TOTAL	Varones	Mujeres	TOTAL	Varones	Mujeres
ENERO 2019	-5,49	-7,80	-3,78	-3,86	-3,90	-3,81	-5,62	-8,19	-3,78
FEBRERO 2019	-5,22	-7,62	-3,46	-2,80	-3,06	-2,54	-5,43	-8,10	-3,52
MARZO 2019	-4,89	-7,92	-2,65	-2,78	-3,43	-2,10	-5,08	-8,41	-2,69
ABRIL 2019	-5,17	-7,17	-3,72	-5,75	-5,82	-5,68	-5,11	-7,31	-3,58
MAYO 2019	-5,31	-7,15	-4,01	-6,53	-6,58	-6,49	-5,20	-7,21	-3,83
JUNIO 2019	-4,63	-5,97	-3,71	-6,61	-6,27	-6,98	-4,47	-5,94	-3,49
JULIO 2019	-3,94	-4,93	-3,26	-7,61	-6,51	-8,72	-3,64	-4,77	-2,89
AGOSTO 2019	-3,65	-4,55	-3,03	-6,26	-5,24	-7,29	-3,44	-4,48	-2,74
SEPTIEMBRE 2019	-3,83	-4,75	-3,20	-5,75	-5,22	-6,27	-3,66	-4,70	-2,96
OCTUBRE 2019	-2,37	-2,69	-2,14	-2,93	-1,89	-3,97	-2,32	-2,78	-2,00
NOVIEMBRE 2019	-1,68	-1,88	-1,54	+0,38	+1,29	-0,54	-1,86	-2,23	-1,61
DICIEMBRE 2019	-1,21	-0,66	-1,60	-0,20	+0,75	-1,19	-1,29	-0,81	-1,63
ENERO 2020	-0,97	-0,25	-1,48	-1,25	+0,02	-2,57	-0,95	-0,28	-1,40
FEBRERO 2020	-1,31	-0,75	-1,70	-2,59	-1,34	-3,88	-1,19	-0,69	-1,54
MARZO 2020	+9,01	+14,19	+5,38	+7,81	+9,21	+6,34	+9,12	+14,76	+5,31
ABRIL 2020	+21,10	+29,31	+15,39	+26,75	+29,30	+24,10	+20,62	+29,32	+14,77
MAYO 2020	+25,27	+33,20	+19,85	+35,93	+38,43	+33,36	+24,37	+32,64	+18,91
JUNIO 2020	+28,09	+35,21	+23,27	+53,00	+54,43	+51,50	+26,09	+33,21	+21,44
JULIO 2020	+25,29	+31,15	+21,32	+46,36	+49,14	+43,46	+23,63	+29,33	+19,91
AGOSTO 2020	+24,04	+28,65	+20,88	+45,81	+49,09	+42,45	+22,31	+26,59	+19,47
SEPTIEMBRE 2020	+22,62	+27,50	+19,29	+39,19	+42,22	+36,13	+21,17	+25,87	+18,07
OCTUBRE 2020	+20,40	+24,43	+17,60	+35,93	+37,84	+33,97	+18,98	+22,88	+16,37
NOVIEMBRE 2020	+20,42	+23,63	+18,17	+37,70	+37,98	+37,41	+18,86	+21,99	+16,74
DICIEMBRE 2020	+22,90	+25,19	+21,25	+47,14	+46,98	+47,31	+20,85	+22,89	+19,43
ENERO 2021	+21,84	+24,61	+19,85	+40,47	+40,69	+40,22	+20,26	+22,89	+18,43
FEBRERO 2021	+23,50	+26,23	+21,56	+40,14	+39,76	+40,56	+22,04	+24,72	+20,20
MARZO 2021	+11,31	+9,33	+12,81	+24,42	+24,29	+24,56	+10,15	+7,72	+11,94
ABRIL 2021	+2,07	-1,90	+5,17	+11,62	+10,76	+12,55	+1,21	-3,28	+4,61
MAYO 2021	-1,98	-5,18	+0,45	-1,13	+0,47	-2,82	-2,06	-5,82	+0,70
JUNIO 2021	-6,43	-9,43	-4,21	-12,77	-12,60	-12,96	-5,82	-9,04	-3,50
JULIO 2021	-9,45	-12,33	-7,34	-18,34	-19,51	-17,09	-8,62	-11,49	-6,60
AGOSTO 2021	-12,33	-15,15	-10,27	-25,48	-27,00	-23,86	-11,08	-13,75	-9,21
SEPTIEMBRE 2021	-13,73	-16,88	-11,44	-27,38	-28,66	-26,04	-12,36	-15,40	-10,22
OCTUBRE 2021	-14,87	-18,13	-12,47	-29,00	-29,97	-27,98	-13,39	-16,60	-11,12
NOVIEMBRE 2021	-17,36	-20,54	-15,03	-32,89	-33,26	-32,50	-15,73	-18,89	-13,50
DICIEMBRE 2021	-20,12	-22,92	-18,03	-38,68	-38,83	-38,52	-18,21	-20,91	-16,26
ENERO 2022	-21,22	-24,21	-19,00	-38,54	-39,01	-38,05	-19,51	-22,40	-17,43
FEBRERO 2022	-22,38	-25,41	-20,14	-38,46	-38,79	-38,12	-20,76	-23,75	-18,63
MARZO 2022	-21,29	-23,58	-19,61	-34,92	-34,93	-34,91	-19,93	-22,18	-18,35
ABRIL 2022	-22,71	-25,09	-20,98	-37,65	-37,70	-37,59	-21,21	-23,51	-19,61
MAYO 2022	-22,70	-25,18	-20,92	-38,08	-38,72	-37,38	-21,26	-23,56	-19,68
JUNIO 2022	-20,30	-22,45	-18,79	-32,78	-33,46	-32,05	-19,17	-21,18	-17,82
JULIO 2022	-15,59	-17,40	-14,34	-28,13	-27,59	-28,69	-14,55	-16,31	-13,37
AGOSTO 2022	-12,29	-13,84	-11,22	-19,49	-19,15	-19,84	-11,72	-13,31	-10,65
SEPTIEMBRE 2022	-9,70	-10,75	-8,97	-16,27	-14,39	-18,18	-9,15	-10,37	-8,34
OCTUBRE 2022	-10,51	-12,07	-9,43	-17,46	-16,68	-18,26	-9,91	-11,57	-8,81
NOVIEMBRE 2022	-9,47	-10,86	-8,51	-15,28	-14,75	-15,83	-8,98	-10,45	-8,01
DICIEMBRE 2022	-8,64	-10,48	-7,34	-12,06	-11,70	-12,44	-8,37	-10,36	-7,02

EVOLUCIÓN DE LA VARIACIÓN ANUAL DEL PARO REGISTRADO SEGÚN SEXO Y EDADES

	TOTAL EDADES			MENORES DE 25 AÑOS			RESTO DE EDADES		
	TOTAL	Varones	Mujeres	TOTAL	Varones	Mujeres	TOTAL	Varones	Mujeres
ENERO 2023	-6,87	-8,84	-5,51	-7,28	-6,70	-7,89	-6,84	-9,05	-5,36
FEBRERO 2023	-6,45	-8,20	-5,24	-4,49	-4,15	-4,84	-6,60	-8,61	-5,26
MARZO 2023	-7,93	-10,44	-6,18	-7,62	-7,74	-7,50	-7,95	-10,72	-6,09
ABRIL 2023	-7,75	-10,15	-6,08	-12,01	-10,89	-13,19	-7,41	-10,08	-5,63
MAYO 2023	-6,29	-8,28	-4,94	-5,94	-5,86	-6,03	-6,32	-8,52	-4,87
JUNIO 2023	-6,66	-7,97	-5,77	-8,31	-6,57	-10,13	-6,53	-8,11	-5,51
JULIO 2023	-7,14	-8,31	-6,36	-2,42	-2,31	-2,54	-7,47	-8,86	-6,57
AGOSTO 2023	-7,58	-8,52	-6,94	-4,83	-3,55	-6,14	-7,78	-8,99	-6,99
SEPTIEMBRE 2023									
OCTUBRE 2023									
NOVIEMBRE 2023									
DICIEMBRE 2023									

Fuente: Elaboración propia a partir de datos del Servicio Público de Empleo Estatal,
DEMANDANTES DE EMPLEO, PARO, CONTRATOS Y PRESTACIONES POR DESEMPLEO

Agosto 2023

PORCENTAJES DE POBLACIÓN JOVEN EN EL PARO REGISTRADO POR COMUNIDADES AUTÓNOMAS, PROVINCIAS Y SEXO MENORES DE 25 AÑOS - AMBOS SEXOS

Comunidades Autónomas, Provincias y sexo	TOTAL 16y+ años	MENORES DE 25 AÑOS			
		TOTAL 16-24 años	% en cada Prov y CCAA	Distribución s/ Total	Distribución en CCAA
Almería	52.797	4.258	8,06%	2,27%	7,41%
Cádiz	126.426	9.527	7,54%	5,07%	16,58%
Córdoba	62.593	5.852	9,35%	3,11%	10,18%
Granada	75.971	6.746	8,88%	3,59%	11,74%
Huelva	38.257	3.043	7,95%	1,62%	5,30%
Jaén	43.882	4.468	10,18%	2,38%	7,77%
Málaga	125.560	8.640	6,88%	4,60%	15,03%
Sevilla	170.769	14.934	8,75%	7,95%	25,99%
ANDALUCÍA	696.255	57.468	8,25%	30,58%	100,00%
Huesca	6.980	702	10,06%	0,37%	16,04%
Teruel	4.323	417	9,65%	0,22%	9,53%
Zaragoza	41.650	3.257	7,82%	1,73%	74,43%
ARAGON	52.953	4.376	8,26%	2,33%	100,00%
ASTURIAS, PRINCIPADO DE	54.417	3.656	6,72%	1,95%	
BALEARS, ILLES	30.131	2.523	8,37%	1,34%	
Las Palmas	90.323	4.653	5,15%	2,48%	54,67%
Santa Cruz de Tenerife	82.606	3.858	4,67%	2,05%	45,33%
CANARIAS	172.929	8.511	4,92%	4,53%	100,00%
CANTABRIA	29.996	1.804	6,01%	0,96%	
Albacete	24.133	1.770	7,33%	0,94%	18,82%
Ciudad Real	35.387	2.733	7,72%	1,45%	29,06%
Cuenca	9.189	653	7,11%	0,35%	6,94%
Guadalajara	12.796	924	7,22%	0,49%	9,83%
Toledo	47.948	3.324	6,93%	1,77%	35,35%
CASTILLA-LA MANCHA	129.453	9.404	7,26%	5,00%	100,00%
Ávila	8.330	532	6,39%	0,28%	6,77%
Burgos	14.038	934	6,65%	0,50%	11,89%
León	21.161	1.324	6,26%	0,70%	16,86%
Palencia	6.392	552	8,64%	0,29%	7,03%
Salamanca	17.595	1.378	7,83%	0,73%	17,55%
Segovia	5.151	359	6,97%	0,19%	4,57%
Soria	2.643	241	9,12%	0,13%	3,07%
Valladolid	23.828	1.920	8,06%	1,02%	24,45%
Zamora	8.598	614	7,14%	0,33%	7,82%
CASTILLA Y LEON	107.736	7.854	7,29%	4,18%	100,00%
Barcelona	253.028	13.624	5,38%	7,25%	71,92%
Girona	29.832	1.778	5,96%	0,95%	9,39%
Lleida	16.724	1.155	6,91%	0,61%	6,10%
Tarragona	39.288	2.385	6,07%	1,27%	12,59%
CATALUÑA	338.872	18.942	5,59%	10,08%	100,00%
Alicante-Alacant	131.950	7.307	5,54%	3,89%	35,69%
Castellón-Castelló	35.017	2.461	7,03%	1,31%	12,02%
Valencia-València	162.424	10.705	6,59%	5,70%	52,29%
COMUNITAT VALENCIANA	329.391	20.473	6,22%	10,89%	100,00%

Agosto 2023

**PORCENTAJES DE POBLACIÓN JOVEN EN EL PARO REGISTRADO
POR COMUNIDADES AUTÓNOMAS, PROVINCIAS Y SEXO
MENORES DE 25 AÑOS - AMBOS SEXOS**

Comunidades Autónomas, Provincias y sexo	TOTAL 16y+ años	MENORES DE 25 AÑOS			
		TOTAL 16-24 años	% en cada Prov y CCAA	Distribución s/ Total	Distribución en CCAA
Badajoz	50.484	3.971	7,87%	2,11%	64,04%
Cáceres	26.196	2.230	8,51%	1,19%	35,96%
EXTREMADURA	76.680	6.201	8,09%	3,30%	100,00%
A Coruña	51.527	1.950	3,78%	1,04%	41,30%
Lugo	12.190	469	3,85%	0,25%	9,93%
Ourense	14.938	585	3,92%	0,31%	12,39%
Pontevedra	49.070	1.718	3,50%	0,91%	36,38%
GALICIA	127.725	4.722	3,70%	2,51%	100,00%
MADRID, COMUNIDAD DE	302.537	20.598	6,81%	10,96%	
MURCIA, REGION DE	84.379	7.499	8,89%	3,99%	
NAVARRA, COM. FORAL DE	29.164	2.651	9,09%	1,41%	
Araba/Álava	19.032	1.411	7,41%	0,75%	16,83%
Bizkaia	60.905	4.721	7,75%	2,51%	56,32%
Gipuzkoa	28.721	2.251	7,84%	1,20%	26,85%
PAIS VASCO	108.658	8.383	7,72%	4,46%	100,00%
RIOJA, LA	13.329	853	6,40%	0,45%	
CEUTA	10.203	1.095	10,73%	0,58%	
MELILLA	7.892	944	11,96%	0,50%	
TOTAL ESTATAL	2.702.700	187.957	6,95%	100,00%	

Fuente: Elaboración propia a partir de datos del Servicio Público de Empleo Estatal,
AVANCE DE DATOS ESTADÍSTICO: PARO REGISTRADO

Agosto 2023

PORCENTAJES DE POBLACIÓN JOVEN EN EL PARO REGISTRADO POR COMUNIDADES AUTÓNOMAS, PROVINCIAS Y SEXO MENORES DE 25 AÑOS - VARONES

Comunidades Autónomas, Provincias y sexo	TOTAL 16y+ años	MENORES DE 25 AÑOS				
		TOTAL 16-24 años	% en cada Prov y CCAA	Distribución s/ Total	Distribución s/ SEXO	Distribución en CCAA
Almería	21.595	2.146	9,94%	2,22%	50,40%	7,40%
Cádiz	47.747	4.769	9,99%	4,93%	50,06%	16,44%
Córdoba	24.323	2.860	11,76%	2,96%	48,87%	9,86%
Granada	32.241	3.426	10,63%	3,54%	50,79%	11,81%
Huelva	15.759	1.549	9,83%	1,60%	50,90%	5,34%
Jaén	15.743	2.162	13,73%	2,24%	48,39%	7,45%
Málaga	49.498	4.459	9,01%	4,61%	51,61%	15,38%
Sevilla	65.606	7.630	11,63%	7,89%	51,09%	26,31%
ANDALUCIA	272.512	29.001	10,64%	29,98%	50,46%	100,00%
Huesca	2.803	363	12,95%	0,38%	51,71%	15,78%
Teruel	1.727	234	13,55%	0,24%	56,12%	10,17%
Zaragoza	15.735	1.704	10,83%	1,76%	52,32%	74,05%
ARAGON	20.265	2.301	11,35%	2,38%	52,58%	100,00%
ASTURIAS, PRINCIPADO DE	22.564	2.001	8,87%	2,07%	54,73%	
BALEARS, ILLES	12.827	1.395	10,88%	1,44%	55,29%	
Las Palmas	37.890	2.431	6,42%	2,51%	52,25%	55,29%
Santa Cruz de Tenerife	34.968	1.966	5,62%	2,03%	50,96%	44,71%
CANARIAS	72.858	4.397	6,04%	4,55%	51,66%	100,00%
CANTABRIA	12.371	971	7,85%	1,00%	53,82%	
Albacete	8.190	838	10,23%	0,87%	47,34%	18,08%
Ciudad Real	11.659	1.304	11,18%	1,35%	47,71%	28,14%
Cuenca	3.482	335	9,62%	0,35%	51,30%	7,23%
Guadalajara	4.830	486	10,06%	0,50%	52,60%	10,49%
Toledo	16.761	1.671	9,97%	1,73%	50,27%	36,06%
CASTILLA-LA MANCHA	44.922	4.634	10,32%	4,79%	49,28%	100,00%
Ávila	3.313	257	7,76%	0,27%	48,31%	6,51%
Burgos	5.634	516	9,16%	0,53%	55,25%	13,07%
León	8.385	661	7,88%	0,68%	49,92%	16,74%
Palencia	2.483	272	10,95%	0,28%	49,28%	6,89%
Salamanca	6.760	682	10,09%	0,71%	49,49%	17,27%
Segovia	2.080	193	9,28%	0,20%	53,76%	4,89%
Soria	1.121	134	11,95%	0,14%	55,60%	3,39%
Valladolid	9.140	932	10,20%	0,96%	48,54%	23,61%
Zamora	3.519	301	8,55%	0,31%	49,02%	7,62%
CASTILLA Y LEON	42.435	3.948	9,30%	4,08%	50,27%	100,00%
Barcelona	106.514	7.361	6,91%	7,61%	54,03%	72,85%
Girona	12.847	926	7,21%	0,96%	52,08%	9,16%
Lleida	6.898	587	8,51%	0,61%	50,82%	5,81%
Tarragona	16.050	1.230	7,66%	1,27%	51,57%	12,17%
CATALUÑA	142.309	10.104	7,10%	10,45%	53,34%	100,00%
Alicante-Alacant	52.217	3.797	7,27%	3,93%	51,96%	35,41%
Castellón-Castelló	13.922	1.293	9,29%	1,34%	52,54%	12,06%
Valencia-València	63.256	5.633	8,91%	5,82%	52,62%	52,53%
COMUNITAT VALENCIANA	129.395	10.723	8,29%	11,09%	52,38%	100,00%

Agosto 2023

**PORCENTAJES DE POBLACIÓN JOVEN EN EL PARO REGISTRADO
POR COMUNIDADES AUTÓNOMAS, PROVINCIAS Y SEXO
MENORES DE 25 AÑOS - VARONES**

Comunidades Autónomas, Provincias y sexo	TOTAL 16y+ años	MENORES DE 25 AÑOS				
		TOTAL 16-24 años	% en cada Prov y CCAA	Distribución s/ Total	Distribución s/ SEXO	Distribución en CCAA
Badajoz	17.236	1.930	11,20%	2,00%	48,60%	63,01%
Cáceres	10.412	1.133	10,88%	1,17%	50,81%	36,99%
EXTREMADURA	27.648	3.063	11,08%	3,17%	49,40%	100,00%
A Coruña	20.836	945	4,54%	0,98%	48,46%	40,04%
Lugo	5.068	228	4,50%	0,24%	48,61%	9,66%
Ourense	6.071	299	4,93%	0,31%	51,11%	12,67%
Pontevedra	19.542	888	4,54%	0,92%	51,69%	37,63%
GALICIA	51.517	2.360	4,58%	2,44%	49,98%	100,00%
MADRID, COMUNIDAD DE	121.369	10.760	8,87%	11,13%	52,24%	
MURCIA, REGION DE	32.033	3.818	11,92%	3,95%	50,91%	
NAVARRA, COM. FORAL DE	11.274	1.369	12,14%	1,42%	51,64%	
Araba/Álava	7.622	755	9,91%	0,78%	53,51%	16,91%
Bizkaia	25.813	2.515	9,74%	2,60%	53,27%	56,31%
Gipuzkoa	11.839	1.196	10,10%	1,24%	53,13%	26,78%
PAIS VASCO	45.274	4.466	9,86%	4,62%	53,27%	100,00%
RIOJA, LA	5.120	436	8,52%	0,45%	51,11%	
CEUTA	3.734	522	13,98%	0,54%	47,67%	
MELILLA	2.832	450	15,89%	0,47%	47,67%	
TOTAL ESTATAL	1.073.259	96.719	9,01%	100,00%	51,46%	

Fuente: Elaboración propia a partir de datos del Servicio Público de Empleo Estatal,
AVANCE DE DATOS ESTADÍSTICO: PARO REGISTRADO

Agosto 2023

PORCENTAJES DE POBLACIÓN JOVEN EN EL PARO REGISTRADO POR COMUNIDADES AUTÓNOMAS, PROVINCIAS Y SEXO MENORES DE 25 AÑOS - MUJERES

Comunidades Autónomas, Provincias y sexo	TOTAL 16y+ años	MENORES DE 25 AÑOS				
		TOTAL 16-24 años	% en cada Prov y CCAA	Distribución s/ Total	Distribución s/ SEXO	Distribución en CCAA
Almería	31.202	2.112	6,77%	2,31%	49,60%	7,42%
Cádiz	78.679	4.758	6,05%	5,21%	49,94%	16,71%
Córdoba	38.270	2.992	7,82%	3,28%	51,13%	10,51%
Granada	43.730	3.320	7,59%	3,64%	49,21%	11,66%
Huelva	22.498	1.494	6,64%	1,64%	49,10%	5,25%
Jaén	28.139	2.306	8,20%	2,53%	51,61%	8,10%
Málaga	76.062	4.181	5,50%	4,58%	48,39%	14,69%
Sevilla	105.163	7.304	6,95%	8,01%	48,91%	25,66%
ANDALUCIA	423.743	28.467	6,72%	31,20%	49,54%	100,00%
Huesca	4.177	339	8,12%	0,37%	48,29%	16,34%
Teruel	2.596	183	7,05%	0,20%	43,88%	8,82%
Zaragoza	25.915	1.553	5,99%	1,70%	47,68%	74,84%
ARAGON	32.688	2.075	6,35%	2,27%	47,42%	100,00%
ASTURIAS, PRINCIPADO DE	31.853	1.655	5,20%	1,81%	45,27%	
BALEARS, ILLES	17.304	1.128	6,52%	1,24%	44,71%	
Las Palmas	52.433	2.222	4,24%	2,44%	47,75%	54,01%
Santa Cruz de Tenerife	47.638	1.892	3,97%	2,07%	49,04%	45,99%
CANARIAS	100.071	4.114	4,11%	4,51%	48,34%	100,00%
CANTABRIA	17.625	833	4,73%	0,91%	46,18%	
Albacete	15.943	932	5,85%	1,02%	52,66%	19,54%
Ciudad Real	23.728	1.429	6,02%	1,57%	52,29%	29,96%
Cuenca	5.707	318	5,57%	0,35%	48,70%	6,67%
Guadalajara	7.966	438	5,50%	0,48%	47,40%	9,18%
Toledo	31.187	1.653	5,30%	1,81%	49,73%	34,65%
CASTILLA-LA MANCHA	84.531	4.770	5,64%	5,23%	50,72%	100,00%
Ávila	5.017	275	5,48%	0,30%	51,69%	7,04%
Burgos	8.404	418	4,97%	0,46%	44,75%	10,70%
León	12.776	663	5,19%	0,73%	50,08%	16,97%
Palencia	3.909	280	7,16%	0,31%	50,72%	7,17%
Salamanca	10.835	696	6,42%	0,76%	50,51%	17,82%
Segovia	3.071	166	5,41%	0,18%	46,24%	4,25%
Soria	1.522	107	7,03%	0,12%	44,40%	2,74%
Valladolid	14.688	988	6,73%	1,08%	51,46%	25,29%
Zamora	5.079	313	6,16%	0,34%	50,98%	8,01%
CASTILLA Y LEON	65.301	3.906	5,98%	4,28%	49,73%	100,00%
Barcelona	146.514	6.263	4,27%	6,86%	45,97%	70,86%
Girona	16.985	852	5,02%	0,93%	47,92%	9,64%
Lleida	9.826	568	5,78%	0,62%	49,18%	6,43%
Tarragona	23.238	1.155	4,97%	1,27%	48,43%	13,07%
CATALUÑA	196.563	8.838	4,50%	9,69%	46,66%	100,00%
Alicante-Alacant	79.733	3.510	4,40%	3,85%	48,04%	36,00%
Castellón-Castelló	21.095	1.168	5,54%	1,28%	47,46%	11,98%
Valencia-València	99.168	5.072	5,11%	5,56%	47,38%	52,02%
COMUNITAT VALENCIANA	199.996	9.750	4,88%	10,69%	47,62%	100,00%

Agosto 2023

**PORCENTAJES DE POBLACIÓN JOVEN EN EL PARO REGISTRADO
POR COMUNIDADES AUTÓNOMAS, PROVINCIAS Y SEXO
MENORES DE 25 AÑOS - MUJERES**

Comunidades Autónomas, Provincias y sexo	TOTAL 16y+ años	MENORES DE 25 AÑOS				
		TOTAL 16-24 años	% en cada Prov y CCAA	Distribución s/ Total	Distribución s/ SEXO	Distribución en CCAA
Badajoz	33.248	2.041	6,14%	2,24%	51,40%	65,04%
Cáceres	15.784	1.097	6,95%	1,20%	49,19%	34,96%
EXTREMADURA	49.032	3.138	6,40%	3,44%	50,60%	100,00%
A Coruña	30.691	1.005	3,27%	1,10%	51,54%	42,55%
Lugo	7.122	241	3,38%	0,26%	51,39%	10,20%
Ourense	8.867	286	3,23%	0,31%	48,89%	12,11%
Pontevedra	29.528	830	2,81%	0,91%	48,31%	35,14%
GALICIA	76.208	2.362	3,10%	2,59%	50,02%	100,00%
MADRID, COMUNIDAD DE	181.168	9.838	5,43%	10,78%	47,76%	
MURCIA, REGION DE	52.346	3.681	7,03%	4,03%	49,09%	
NAVARRA, COM. FORAL DE	17.890	1.282	7,17%	1,41%	48,36%	
Araba/Álava	11.410	656	5,75%	0,72%	46,49%	16,75%
Bizkaia	35.092	2.206	6,29%	2,42%	46,73%	56,32%
Gipuzkoa	16.882	1.055	6,25%	1,16%	46,87%	26,93%
PAIS VASCO	63.384	3.917	6,18%	4,29%	46,73%	100,00%
RIOJA, LA	8.209	417	5,08%	0,46%	48,89%	
CEUTA	6.469	573	8,86%	0,63%	52,33%	
MELILLA	5.060	494	9,76%	0,54%	52,33%	
TOTAL ESTATAL	1.629.441	91.238	5,60%	100,00%	48,54%	

Fuente: Elaboración propia a partir de datos del Servicio Público de Empleo Estatal,
AVANCE DE DATOS ESTADÍSTICO: PARO REGISTRADO