

## JÓVENES DE 16 A 24 AÑOS EN LA EPA Principales Resultados

TERCER trimestre de 2023

# El empleo ha crecido en 138.500 ocupados entre los menores de 25 años y la tasa de paro cae al 27,82% en el tercer trimestre

La ocupación se sitúa en 1.344.200 empleos, un 11,49% más que hace tres meses. La tasa de actividad presenta una variación trimestral de 3,66 puntos más, alcanzando el 40,54%. El desempleo ha subido en 50.500 personas y se sitúa en 518.100 parados. La tasa de paro es del 27,82%, 0,13 puntos menos que el trimestre anterior.



### Población joven

La EPA contabiliza 4.594.200 **jóvenes entre 16 y 24 años**, 139.600 más que hace un año y 55.900 más que hace tres meses. En este trimestre, 556.000 jóvenes forman parte de la población extranjera, un 12,1% respecto al total.

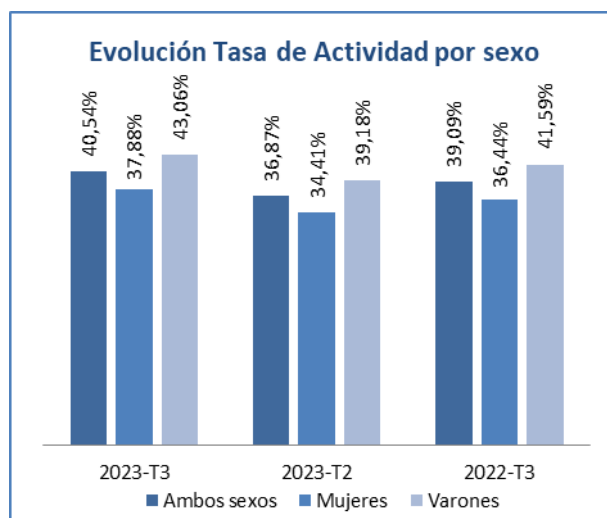
### Población Activa

Los **activos** alcanzan la cifra de 1.862.300, 121.100 más que hace doce meses y 189.000 más que en el segundo trimestre de 2023

La **tasa de actividad** se ha situado en el 40,54%, lo que supone un aumento de 3,66 puntos respecto al trimestre anterior. En términos interanuales, la tasa de actividad ha aumentado 1,45 puntos.

**Por sexo**, la tasa de actividad entre las mujeres alcanza el 37,88%, 3,46 puntos más que el trimestre anterior. La variación interanual en este grupo ha supuesto un aumento de 1,44 puntos.

La tasa de actividad en los varones se sitúa en el 43,06% y un aumento de 3,87 puntos en relación con el trimestre anterior y una subida en los últimos doce meses de 1,46 puntos.



**Por nacionalidad**, la tasa de actividad entre la población joven española alcanza el 38,84%, lo que supone una subida de 3,55 puntos respecto al trimestre anterior, La tasa de jóvenes extranjeros se sitúa en el 52,82%, esto significa un aumento de 4,55 puntos en los últimos tres meses,

### Ocupación

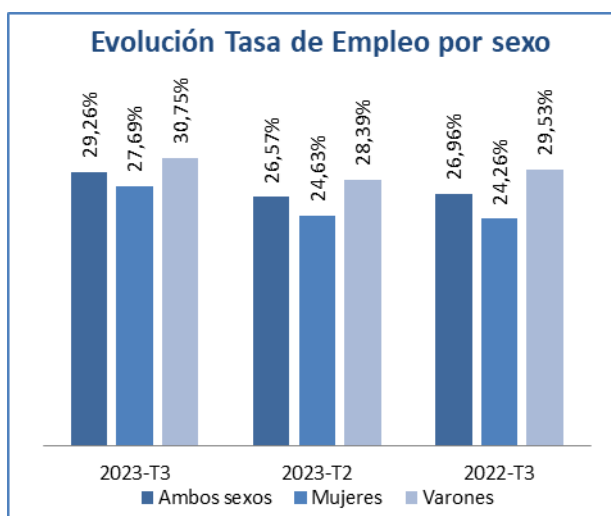
El número de **jóvenes ocupados** se sitúa en 1.344.200, 138.500 más que el trimestre anterior, lo que supone un aumento del 11,49%. Respecto al tercer trimestre de 2022 el número

## JÓVENES DE 16 A 24 AÑOS EN LA EPA Principales Resultados

TERCER trimestre de 2023

de personas con empleo ha aumentado en 143.100, un 11,91% más.

La **tasa de empleo** es del 29,26%, lo que supone un aumento en los últimos tres meses de 2,69 puntos. En términos interanuales, la tasa de empleo ha crecido 2,30 puntos. Entre la población joven extranjera la tasa de empleo sube al 37,34% este trimestre y entre la española sube al 28,15%.



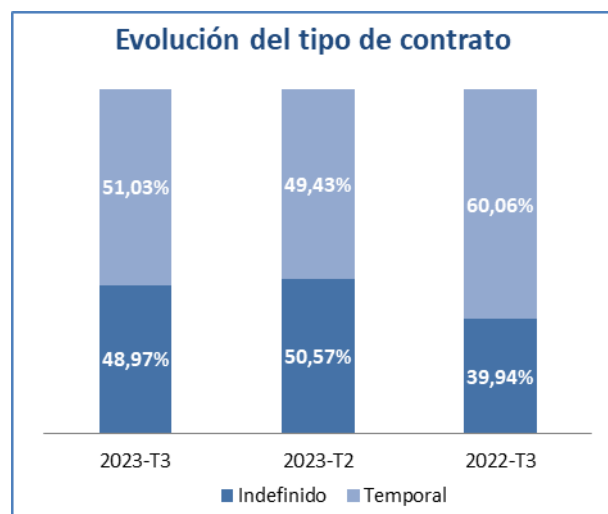
**Por sexo**, la tasa de empleo entre las mujeres se sitúa en el 27,69%, 3,06 puntos más que el trimestre anterior, y 3,43 más que en el tercer trimestre de 2022.

Los varones alcanzan una tasa del 30,75%, 2,36 puntos más que hace tres meses y representa un incremento interanual de 1,22 puntos.

Los **ocupados jóvenes por cuenta propia** son 47.100, 13.200 menos que hace tres meses y una caída del 21,91%. En relación con el mismo trimestre del año anterior hay una disminución del 7,79% y 4.000 empleos menos.

Los **asalariados con contrato indefinido** suponen 635.100 jóvenes, 55.900 más que el trimestre anterior (+9,65%) y una subida de 176.600 personas (+38,53%) en relación con el tercer trimestre de 2022.

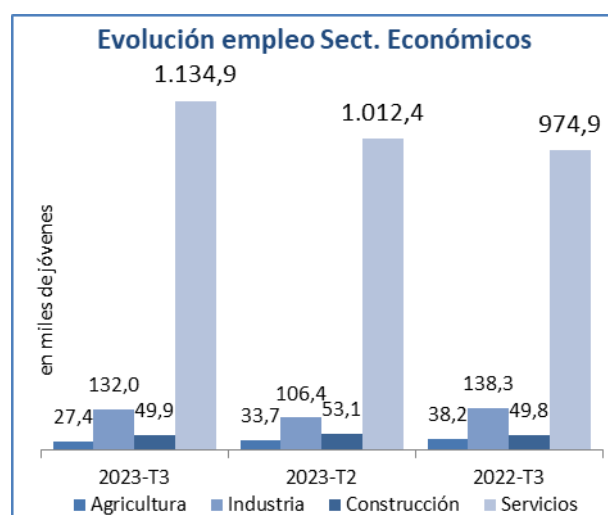
Los jóvenes **asalariados con contrato temporal** son 661.900, 95.700 más que hace tres meses y una subida del 16,89%. En relación con el mismo trimestre del año anterior hay una disminución del 4,00% y 27.600 empleos menos.



La **tasa de temporalidad** se sitúa en el 51,03%, lo que supone 1,60 puntos más que hace tres meses y en términos interanuales la tasa ha caído 9,03 puntos. Para los jóvenes extranjeros la tasa de temporalidad sube al 45,64% y sube también al 52,02% para la población joven española.

**Por sexo**, la tasa de temporalidad entre las mujeres llega al 53,35%, 1,23 puntos más que hace tres meses; en un año la tasa ha caído 10,81 puntos.

Entre los varones la tasa llega al 49,02%, 1,84 puntos más que hace tres meses y cuenta con 7,78 puntos menos que en el tercer trimestre de 2022.



**Por sectores económicos** este trimestre, ha subido en la Industria con 25.500 empleos más (+23,98%) y en los Servicios crece un 12,10% y 122.500 personas más. En la Construcción baja en 3.200 empleos (-6,01%) y también baja un 18,66% y 6.300 empleos menos en la Agricultura.

## JÓVENES DE 16 A 24 AÑOS EN LA EPA Principales Resultados

TERCER trimestre de 2023

En el último año las colocaciones han subido en los Servicios 160.000 empleos más (+16,42%), en la Construcción hay 100 ocupados más (+0,18%). Y en la Industria cae un 4,59% y 6.300 empleos menos y en la Agricultura baja en 10.700 (-28,06%).

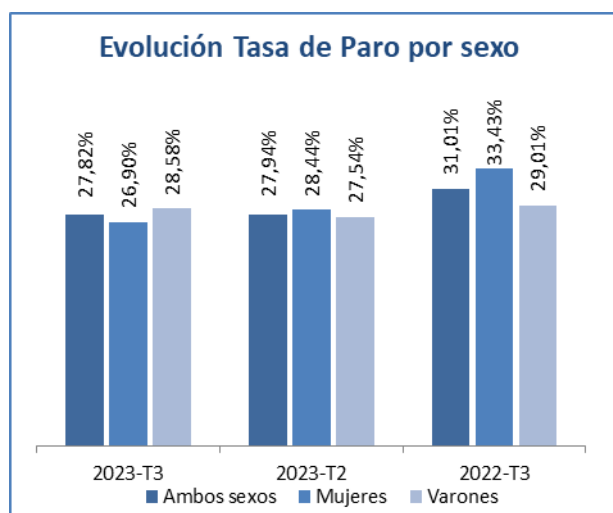
El **trabajo a tiempo parcial** baja un 2,85%, llegando hasta los 452.400, 13.300 ocupados menos en este trimestre y hay 63.300 más (16,27%) en los doce últimos meses.

El número de jóvenes **asalariados en el sector público** se sitúa en 89.300, son 7.600 más que hace tres meses, lo que supone una subida del 9,33%. Hay 15.100 más en el último año, un 20,34% de subida.

### Desempleo

El número de **jóvenes en paro** se sitúa en 518.100, son 50.500 más que hace tres meses, lo que supone una subida del 10,79%. Respecto al tercer trimestre de 2022, ha descendido en 21.900 parados, un 4,06% menos.

Entre los españoles el paro sube este trimestre en 43.800 (+11,27%), hasta 432.000 desempleos. Y aumenta entre los extranjeros en 6.700 (+8,47%), llegando a 86.100 parados.



La **tasa de paro** se sitúa en el 27,82%, 13 centésimas menos que el trimestre anterior y un descenso de 3,20 puntos en relación con el tercer trimestre de 2022.

**Por sexo**, la tasa de paro entre las mujeres alcanza el 26,90%, 1,53 puntos menos que hace tres meses y 6,53 puntos menos que hace un año.

En los varones la tasa de paro es del 28,58%, esto supone una subida de 1,05 puntos respecto al trimestre anterior y un descenso de 42 centésimas en el último año.

La tasa de paro de la población joven española cae al 27,54%, mientras que en la población extranjera cae al 29,30%.

Por **sectores económicos** este trimestre ha bajado en la Construcción 2.300 parados (-28,93%). Mientras que en los Servicios hay 2.700 desocupados más (+1,44%), en la Industria crece un 3,40% y 800 más en paro y en la Agricultura 1.800 más (+12,86%).

En el último año el paro bajó en la Construcción un 52,87% y en los Servicios un 2,21%. En la Agricultura aumentó un 4,92% y en la Industria creció un 27,15%.

El paro crece en 10.900 personas entre los que llevan **buscando empleo uno o más años** (+12,17%) y alcanza la cifra de 100.900 parados. Respecto al tercer trimestre de 2022 ha bajado en 33.500, un 24,92% menos.

Hay 216.200 jóvenes que **buscan su primer empleo**, son 27.300 más que hace tres meses (+14,47%). Y en los últimos doce meses se ha reducido en 37.700 parados (-14,84%).

### Por Comunidades Autónomas

En dieciséis comunidades ha crecido el empleo este trimestre. Las comunidades con mejor variación trimestral del empleo son Extremadura (+35,79%), Cantabria (+33,72%), Comunidad Valenciana (+32,03%) y Baleares (+30,34%). Sólo se ha reducido en el País Vasco (-2,78%).

En los últimos doce meses el empleo ha crecido en todas las comunidades. En Canarias (+45,05%), Asturias (+43,48%) y Cantabria (+26,21%) ha subido más el empleo. Ha crecido menos en Extremadura (+1,35%), Castilla y León (+2,65%) y Castilla-La Mancha (+2,90%).

Hay cinco comunidades con **tasas de empleo** por encima de la media estatal (29,26%). Baleares (43,86%), Cataluña (37,97%) y Comunidad Valenciana (33,24%) tienen las tasas más altas. En el lado contrario se encuentran Andalucía

## JÓVENES DE 16 A 24 AÑOS EN LA EPA Principales Resultados

TERCER trimestre de 2023

(22,98%), Asturias (24,08%) y Extremadura (24,12%) con las tasas más bajas.

En el último año la tasa de empleo subió menos en Castilla y León 0,26 puntos, en La Rioja 36 centésimas, en Extremadura 38 centésimas y en País Vasco 53 centésimas.

El paro se redujo en cuatro comunidades este trimestre. Los descensos, en términos relativos, se dan en Baleares (-36,34%), Aragón (-18,82%), Comunidad Valenciana (-14,35%) y Murcia (-1,39%). En Asturias (+48,88%), País Vasco (+37,23%) y Comunidad de Madrid (+28,23%) presentan las tasas de variación trimestral más negativas.

En el último año el paro se redujo en once comunidades. Los descensos más importantes se

han dado en Baleares (-39,16%), Aragón (-27,04%) y Asturias (-21,33%). Los mayores incrementos se han registrado en La Rioja (+52,80%), Navarra (+37,94%) y Andalucía (+28,48%).

Hay nueve comunidades con **tasas de paro** por debajo del total estatal (27,82%). En Baleares (10,52%), Cantabria (16,02%) y Cataluña (20,62%) presentan las tasas más bajas este trimestre. En el lado opuesto se encuentran Andalucía (40,56%), Extremadura (32,73%) y País Vasco (31,72%) con las tasas más altas.

Respecto al año anterior la tasa de paro aumentó más en La Rioja 6,58 puntos, Andalucía 4,64, Navarra 4,60 y en el País Vasco 2,37 puntos.

### TASAS DE EMPLEO Y PARO EN LA POBLACIÓN JOVEN DE 16 A 24 AÑOS POR COMUNIDADES Y CIUDADES AUTÓNOMAS

