

JÓVENES DE 16 A 29 AÑOS EN LA EPA

Principales Resultados

TERCER trimestre de 2023

El empleo ha crecido en 108.600 ocupados entre los menores de 30 años y la tasa de paro sube al 21,22% en el tercer trimestre

La ocupación se sitúa en 3.178.600 empleos, un 3,54% más que hace tres meses. La tasa de actividad presenta una variación trimestral de 2,12 puntos más, alcanzando el 56,32%. El desempleo ha subido en 84.100 personas y se sitúa en 856.300 parados. La tasa de paro es del 21,22%, 1,12 puntos más que el trimestre anterior.



Población joven

La EPA contabiliza 7.164.000 jóvenes entre 16 y 29 años, 210.300 más que hace un año y 75.300 más que hace tres meses. En este trimestre, 1.040.400 jóvenes forman parte de la población extranjera, un 14,5% respecto al total.

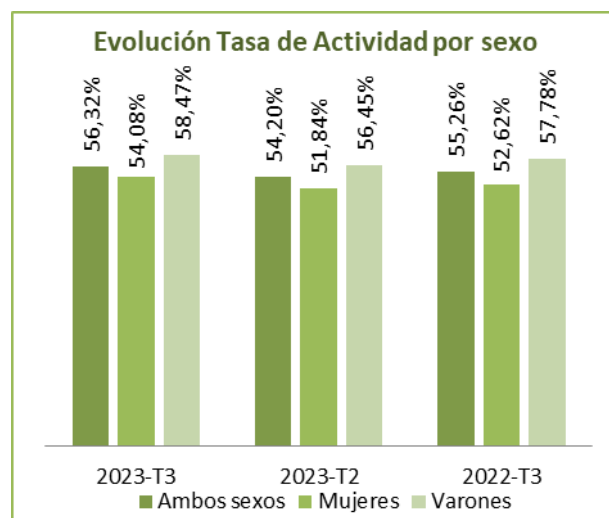
Población Activa

Los activos alcanzan la cifra de 4.034.900, 192.300 más que hace doce meses y 192.700 más que en el segundo trimestre de 2023

La tasa de actividad se ha situado en el 56,32%, lo que supone un aumento de 2,12 puntos respecto al trimestre anterior. En términos interanuales, la tasa de actividad ha aumentado 1,06 puntos.

Por sexo, la tasa de actividad entre las mujeres alcanza el 54,08%, 2,24 puntos más que el trimestre anterior. La variación interanual en este grupo ha supuesto un aumento de 1,46 puntos.

La tasa de actividad en los varones se sitúa en el 58,47% y un aumento de 2,01 puntos en relación con el trimestre anterior y una subida en los últimos doce meses de 68 centésimas.



Por nacionalidad, la tasa de actividad entre la población joven española alcanza el 54,85%, lo que supone una subida de 2,14 puntos respecto al trimestre anterior. La tasa de población extranjera se sitúa en el 64,97%, esto significa un aumento de 1,87 puntos en los últimos tres meses.

Ocupación

El número de jóvenes ocupados se sitúa en 3.178.600, 108.600 más que el trimestre anterior, lo que supone un aumento del 3,54%. Respecto al tercer trimestre de 2022 el número

JÓVENES DE 16 A 29 AÑOS EN LA EPA

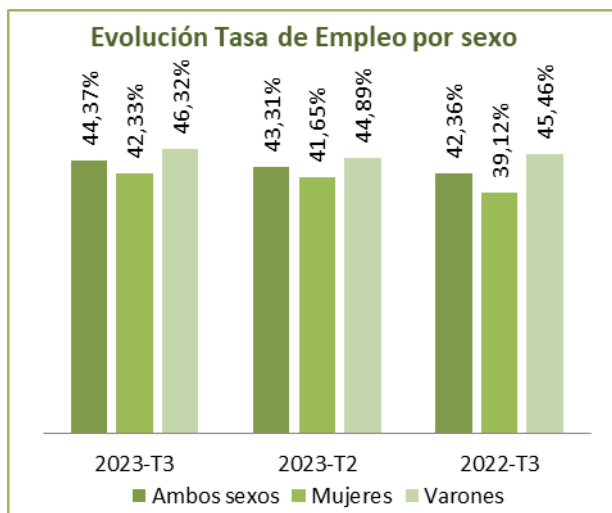
Principales Resultados

TERCER trimestre de 2023

de jóvenes con empleo ha aumentado en 233.200, un 7,92% más.

La **tasa de empleo** es del 44,37%, lo que supone un aumento en los últimos tres meses de 1,06 puntos. En términos interanuales, la tasa de empleo ha crecido 2,01 puntos.

Entre la población joven extranjera la tasa de empleo sube al 49,55% y entre la española sube al 43,49%. "



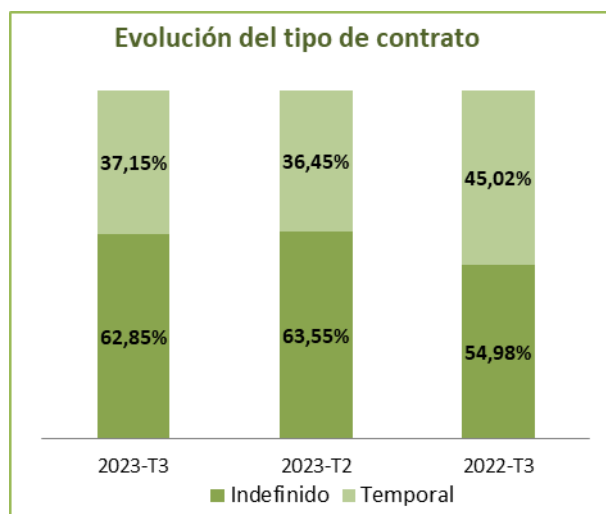
Por **sexo**, la tasa de empleo entre las mujeres se sitúa en el 42,33%, 68 centésimas más que el trimestre anterior, y 3,21 puntos más que en el tercer trimestre de 2022.

Los varones alcanzan una tasa del 46,32%, 1,44 puntos más que hace tres meses y representa un incremento interanual de 87 centésimas.

Los **ocupados jóvenes por cuenta propia** son 191.800, 4.000 menos que hace tres meses y una caída del 2,06%. En relación con el mismo trimestre del año anterior hay un aumento del 8,29% y 14.700 empleos más.

Los **asalariados con contrato indefinido** son 1.876.700, 50.200 más que hace tres meses y una subida del 2,75%. En relación con el mismo trimestre del año anterior hay un aumento del 23,59% y 358.200 empleos más.

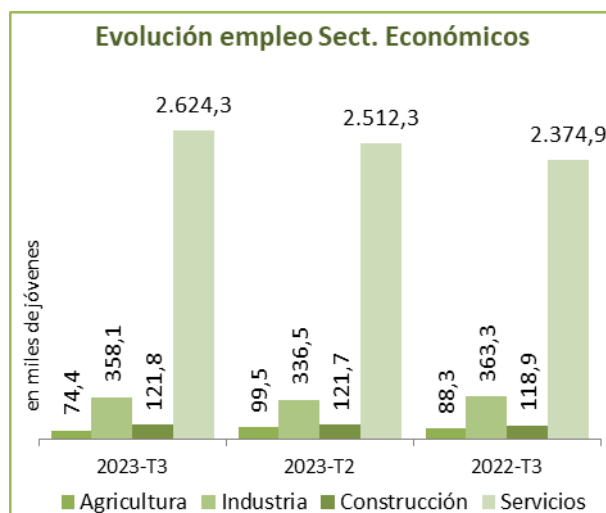
Los jóvenes **asalariados con contrato temporal** son 1.109.200, 61.600 más que hace tres meses y una subida del 5,88%. En relación con el mismo trimestre del año anterior hay una disminución del 10,77% y 133.900 empleos menos.



La **tasa de temporalidad** se sitúa en el 37,15%, lo que supone 70 centésimas más que hace tres meses y en términos interanuales la tasa ha caído 7,87 puntos. Para los jóvenes extranjeros la tasa de temporalidad sube al 32,44% y sube también al 38,04% para la población española.

Por **sexo**, la tasa de temporalidad entre las mujeres llega al 39,16%, 39 centésimas más que hace tres meses; en un año la tasa ha caído 8,42 puntos.

Entre los varones la tasa llega al 35,35%, 98 centésimas más que hace tres meses y cuenta con 7,52 puntos menos que en el tercer trimestre de 2022.



Por **sectores económicos** este trimestre, ha subido en la Industria con 25.500 empleos más (+23,98%) y en los Servicios crece un 12,10% y 122.500 ocupados más. En la Construcción baja en 3.200 empleos (-6,01%) y también baja un 18,66% y 6.300 empleos menos en la Agricultura.

JÓVENES DE 16 A 29 AÑOS EN LA EPA

Principales Resultados

TERCER trimestre de 2023

En el último año las colocaciones han subido en los Servicios 160.000 empleos más (+16,42%), en la Construcción hay 100 ocupados más (+0,18%). Mientras que en la Industria cae un 4,59% y 6.300 empleos menos y en la Agricultura en 10.700 (-28,06%).

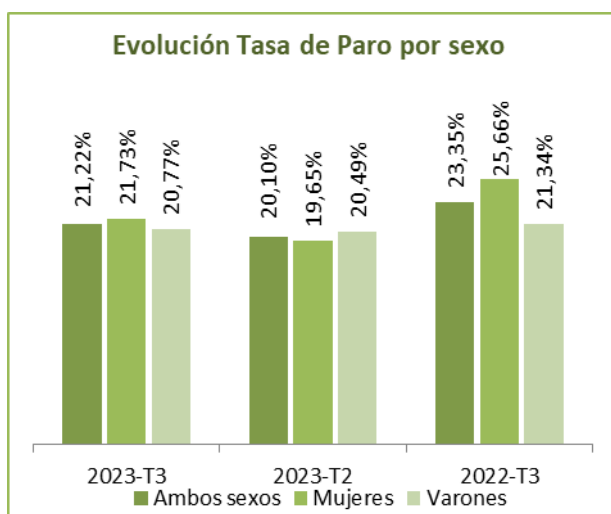
El **trabajo a tiempo parcial** baja un 8,39%, llegando hasta los 715.100, 65.500 ocupados menos en este trimestre y hay 63.300 más (+9,72%) en los doce últimos meses.

El número de jóvenes **asalariados en el sector público** se sitúa en 295.300, son 8.100 menos que hace tres meses, lo que supone una bajada del 2,68%. Hay 18.900 más en el último año, un 6,85% de aumento.

Desempleo

El número de **jóvenes en paro** se sitúa en 856.300, son 84.100 más que hace tres meses, lo que supone una subida del 10,89%. Respecto al tercer trimestre de 2022, ha descendido en 40.900 parados, un 4,56% menos.

Entre los jóvenes españoles el paro sube este trimestre en 63.700 (+10,07%), hasta 695.900 desempleos. Y aumenta entre los extranjeros en 20.400 (+14,61%), llegando a 160.400 parados.



La **tasa de paro** se sitúa en el 21,22%, 1,12 puntos más que el trimestre anterior y un descenso de 2,13 puntos en relación con el tercer trimestre de 2022.

Por sexo, la tasa de paro entre las mujeres alcanza el 21,73%, 2,08 puntos más que hace

tres meses y 3,93 puntos menos que hace un año.

En los varones la tasa de paro es del 20,77%, esto supone una subida de 28 centésimas respecto al trimestre anterior y un descenso de 57 centésimas en el último año.

La tasa de paro de la población joven española sube al 20,72%, mientras que la de la población joven extranjera sube al 23,73%.

Por **sectores económicos** este trimestre ha bajado en la Construcción en 12.500 parados (-51,81%) y en la Industria hay 1.600 desocupados menos (-3,52%). Mientras que en los Servicios crece un 12,57% y 39.100 más en paro y en la Agricultura hay 4.700 más (+16,28%).

En el último año el paro bajó en la Construcción un 41,26% y en los Servicios un 2,25%. Por otra parte, en la Agricultura aumentó un 7,19% y en la Industria creció un 10,24%.

El paro crece en 14.300 personas entre los que **llevan buscando empleo uno o más años** (+7,77%) y alcanza la cifra de 198.600 parados. Respecto al tercer trimestre de 2022 ha bajado en 41.800, un 17,38% menos.

Hay 265.300 jóvenes que **buscan su primer empleo**, son 32.700 más que hace tres meses y una subida del 14,08%. Y en los últimos doce meses se ha reducido en 48.700 parados (-15,51%).

Por Comunidades Autónomas

El **empleo** crece en catorce comunidades este trimestre. Las comunidades con una mejor variación trimestral del empleo son Baleares (+19,07%), Cantabria (+17,73%), Navarra (+11,07%) y Comunidad Valenciana (+10,00%). Y se ha reducido en el País Vasco (-3,24%), Comunidad de Madrid (-2,12%) y Asturias (-1,77%).

En los últimos doce meses la ocupación ha crecido en dieciséis comunidades. Subió más el empleo en Canarias (+16,80%), Navarra (+16,01%), Comunidad Valenciana (+14,73%) y Galicia (+12,54%). Sólo se ha reducido en Extremadura (-9,10%).

JÓVENES DE 16 A 29 AÑOS EN LA EPA

Principales Resultados

TERCER trimestre de 2023

Hay siete comunidades con **tasas de empleo** por encima de la media estatal (44,37%). Baleares (57,84%), Cataluña (52,38%) y Comunidad Valenciana (47,57%) presentan las tasas más altas este trimestre. Por otro lado se encuentran Andalucía (35,94%), Asturias (36,08%) y Extremadura (37,07%) con las tasas más bajas.

Respecto al año anterior, la tasa de empleo aumentó más en Canarias 5,74 puntos, Navarra 5,68, Galicia 4,15 y en Comunidad Valenciana 4,04 puntos.

El **paro** bajó en cuatro comunidades este trimestre. Los principales descensos, en términos relativos, se dan en Baleares (-27,04%), Aragón (-10,22%) y Cantabria (-7,35%). En Asturias (+89,20%), Comunidad de Madrid (+41,02%) y La Rioja (+36,38%) es donde más ha subido el paro.

En el último año el paro bajó en diez comunidades. El desempleo descendió más en Cataluña (-24,20%), Castilla-La Mancha (-23,51%) y Aragón (-15,28%). Por el contrario aumentó más en La Rioja (+50,24%), País Vasco (+25,11%) y Andalucía (+14,80%).

Hay doce comunidades con **tasas de paro** por debajo del total estatal (21,22%). En Baleares (9,83%), Cantabria (14,53%) y Cataluña (14,85%) presentan las tasas más bajas este trimestre. Por otro lado se encuentran Andalucía (31,93%), Asturias (29,77%) y Extremadura (29,53%) con las tasas más altas.

Respecto al año anterior la tasa de paro bajó más en Castilla-La Mancha 5,80 puntos, en Canarias 5,64 y en Cataluña 5,42 puntos. Y subió más en La Rioja 5,04 puntos, País Vasco 2,82 puntos y en Extremadura 2,71 puntos.

TASAS DE EMPLEO Y PARO EN LA POBLACIÓN JOVEN DE 16 A 29 AÑOS POR COMUNIDADES Y CIUDADES AUTÓNOMAS

