

**cifras
jóvenes**

Paro Registrado

Avance resultados

Jóvenes 16-24 años

octubre

2023

OBSERVATORIO DE LA
JUVENTUD EN ESPAÑA

estadística-injuve

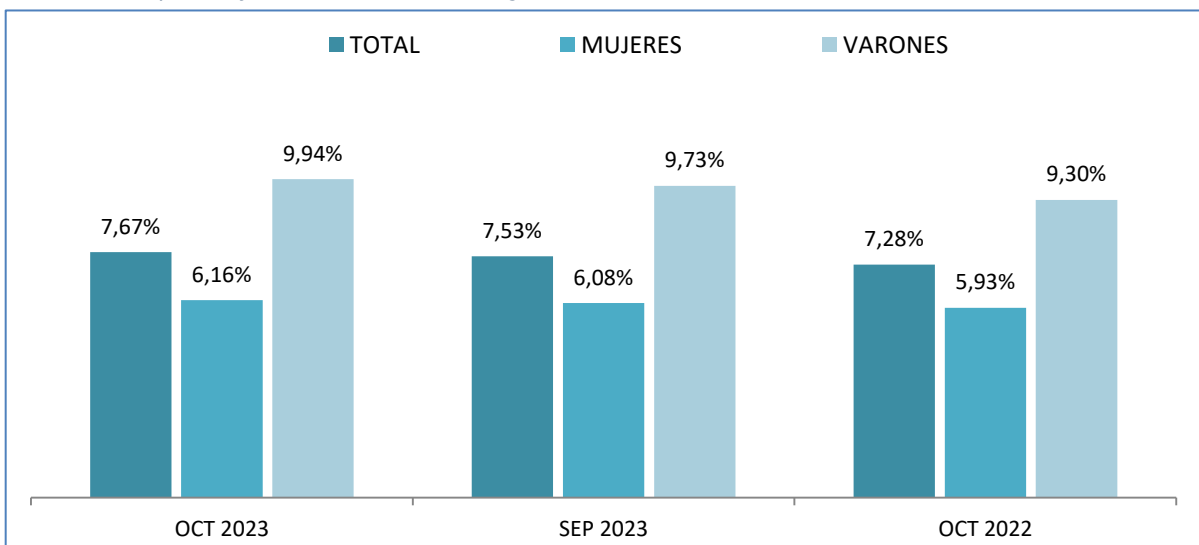
Octubre 2023

PARO REGISTRADO POR SEXO Y EDADES

	Octubre 2023	Variación Mensual Septiembre 2023			Variación Anual Octubre 2022		
	Dato	Absoluta	Relativa	Dato	Absoluta	Relativa	Dato
MENORES DE 25 AÑOS							
Varones	109.205	+3.943	+3,75	105.262	+613	+0,56	108.592
Mujeres	102.362	+2.624	+2,63	99.738	-1.164	-1,12	103.526
Ambos sexos	211.567	+6.567	+3,20	205.000	-551	-0,26	212.118
RESTO DE EDADES							
Varones	989.144	+12.801	+1,31	976.343	-70.398	-6,64	1.059.542
Mujeres	1.558.693	+17.568	+1,14	1.541.125	-84.539	-5,14	1.643.232
Ambos sexos	2.547.837	+30.369	+1,21	2.517.468	-154.937	-5,73	2.702.774
TOTALES							
Varones	1.098.349	+16.744	+1,55	1.081.605	-69.785	-5,97	1.168.134
Mujeres	1.661.055	+20.192	+1,23	1.640.863	-85.703	-4,91	1.746.758
Ambos sexos	2.759.404	+36.936	+1,36	2.722.468	-155.488	-5,33	2.914.892

MENORES DE 25 AÑOS EN EL PARO REGISTRADO

Para cada caso porcentajes sobre el total de Paro Registrado



Fuente: Elaboración propia a partir de datos del Servicio Público de Empleo Estatal,
DEMANDANTES DE EMPLEO, PARO, CONTRATOS Y PRESTACIONES POR DESEMPLEO

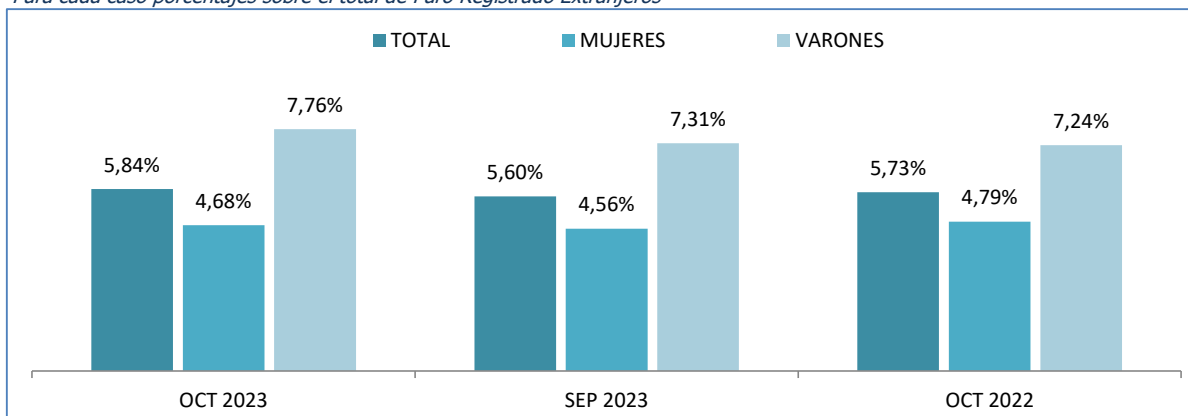
Octubre 2023

PARO REGISTRADO (EXTRANJEROS) POR SEXO Y EDADES

	Octubre 2023	VARIACIONES						Octubre 2023	
		Variación Mensual Septiembre 2023			Variación Anual Octubre 2022			Zona Origen	
		Dato	Absoluta	Relativa	Dato	Absoluta	Relativa	Dato	País Comunitario
MENORES DE 25 AÑOS									
Varones	10.323	+892	+9,46	9.431	+263	+2,61	10.060	2.864	7.459
Mujeres	10.279	+557	+5,73	9.722	-360	-3,38	10.639	2.865	7.414
Ambos sexos	20.602	+1.449	+7,57	19.153	-97	-0,47	20.699	5.729	14.873
RESTO DE EDADES									
Varones	122.772	+3.106	+2,60	119.666	-6.044	-4,69	128.816	43.234	79.538
Mujeres	209.582	+6.193	+3,04	203.389	-1.901	-0,90	211.483	63.320	146.262
Ambos sexos	332.354	+9.299	+2,88	323.055	-7.945	-2,33	340.299	106.554	225.800
TOTALES									
Varones	133.095	+3.998	+3,10	129.097	-5.781	-4,16	138.876	46.098	86.997
Mujeres	219.861	+6.750	+3,17	213.111	-2.261	-1,02	222.122	66.185	153.676
Ambos sexos	352.956	+10.748	+3,14	342.208	-8.042	-2,23	360.998	112.283	240.673

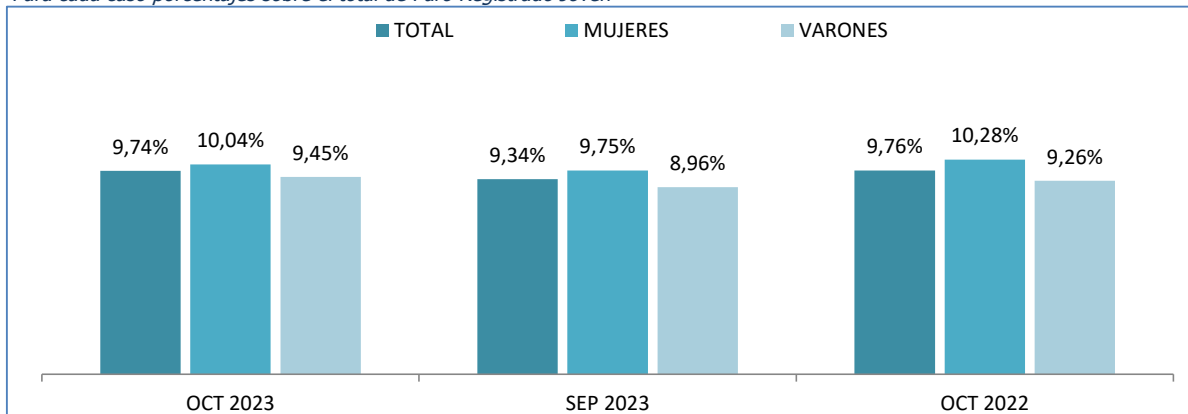
MENORES DE 25 AÑOS EXTRANJEROS EN EL PARO REGISTRADO EXTRANJEROS

Para cada caso porcentajes sobre el total de Paro Registrado Extranjeros



MENORES DE 25 AÑOS EXTRANJEROS EN EL PARO REGISTRADO JOVEN

Para cada caso porcentajes sobre el total de Paro Registrado Joven



Fuente: Elaboración propia a partir de datos del Servicio Público de Empleo Estatal, DEMANDANTES DE EMPLEO, PARO, CONTRATOS Y PRESTACIONES POR DESEMPLEO

Octubre 2023

PARO REGISTRADO SEGÚN SEXO, EDADES Y RELACIÓN ENTRE SEXOS,
POR COMUNIDADES AUTÓNOMAS Y PROVINCIAS

	TOTAL EDADES			MENORES DE 25 AÑOS			RESTO DE EDADES			RELACIÓN ENTRE SEXOS*		
	TOTAL	Varones	Mujeres	TOTAL	Varones	Mujeres	TOTAL	Varones	Mujeres	TOTAL	<25 años	RESTO EDADES
Almería	53.544	21.825	31.719	4.695	2.387	2.308	48.849	19.438	29.411	68,8	103,4	66,1
Cádiz	134.593	50.410	84.183	11.230	5.556	5.674	123.363	44.854	78.509	59,9	97,9	57,1
Córdoba	63.450	24.278	39.172	5.890	2.822	3.068	57.560	21.456	36.104	62,0	92,0	59,4
Granada	78.864	33.095	45.769	7.543	3.760	3.783	71.321	29.335	41.986	72,3	99,4	69,9
Huelva	40.083	16.393	23.690	3.553	1.828	1.725	36.530	14.565	21.965	69,2	106,0	66,3
Jaén	45.318	15.909	29.409	4.768	2.250	2.518	40.550	13.659	26.891	54,1	89,4	50,8
Málaga	132.027	52.017	80.010	10.229	5.379	4.850	121.798	46.638	75.160	65,0	110,9	62,1
Sevilla	171.726	65.269	106.457	15.490	7.854	7.636	156.236	57.415	98.821	61,3	102,9	58,1
ANDALUCIA	719.605	279.196	440.409	63.398	31.836	31.562	656.207	247.360	408.847	63,4	100,9	60,5
Huesca	7.240	3.023	4.217	824	461	363	6.416	2.562	3.854	71,7	127,0	66,5
Teruel	4.565	1.823	2.742	488	256	232	4.077	1.567	2.510	66,5	110,3	62,4
Zaragoza	41.254	15.497	25.757	3.352	1.719	1.633	37.902	13.778	24.124	60,2	105,3	57,1
ARAGON	53.059	20.343	32.716	4.664	2.436	2.228	48.395	17.907	30.488	62,2	109,3	58,7
ASTURIAS, PRINCIPADO DE	57.908	23.860	34.048	4.301	2.331	1.970	53.607	21.529	32.078	70,1	118,3	67,1
BALEARS, ILLES	31.615	13.576	18.039	3.515	1.941	1.574	28.100	11.635	16.465	75,3	123,3	70,7
Las Palmas	90.140	38.300	51.840	5.650	3.022	2.628	84.490	35.278	49.212	73,9	115,0	71,7
Santa Cruz de Tenerife	83.030	35.485	47.545	4.785	2.467	2.318	78.245	33.018	45.227	74,6	106,4	73,0
CANARIAS	173.170	73.785	99.385	10.435	5.489	4.946	162.735	68.296	94.439	74,2	111,0	72,3
CANTABRIA	31.702	13.106	18.596	2.480	1.333	1.147	29.222	11.773	17.449	70,5	116,2	67,5
Albacete	25.523	8.622	16.901	1.895	894	1.001	23.628	7.728	15.900	51,0	89,3	48,6
Ciudad Real	36.726	11.979	24.747	2.993	1.378	1.615	33.733	10.601	23.132	48,4	85,3	45,8
Cuenca	9.966	3.771	6.195	830	435	395	9.136	3.336	5.800	60,9	110,1	57,5
Guadalajara	13.321	5.121	8.200	1.097	603	494	12.224	4.518	7.706	62,5	122,1	58,6
Toledo	50.038	17.310	32.728	3.623	1.806	1.817	46.415	15.504	30.911	52,9	99,4	50,2
CASTILLA-LA MANCHA	135.574	46.803	88.771	10.438	5.116	5.322	125.136	41.687	83.449	52,7	96,1	50,0
Ávila	8.729	3.488	5.241	637	314	323	8.092	3.174	4.918	66,6	97,2	64,5
Burgos	14.650	5.914	8.736	1.113	611	502	13.537	5.303	8.234	67,7	121,7	64,4
León	21.899	8.749	13.150	1.518	754	764	20.381	7.995	12.386	66,5	98,7	64,5
Palencia	6.635	2.611	4.024	618	294	324	6.017	2.317	3.700	64,9	90,7	62,6
Salamanca	18.032	7.033	10.999	1.608	807	801	16.424	6.226	10.198	63,9	100,7	61,1
Segovia	5.259	2.153	3.106	382	204	178	4.877	1.949	2.928	69,3	114,6	66,6
Soria	2.771	1.176	1.595	266	134	132	2.505	1.042	1.463	73,7	101,5	71,2
Valladolid	24.117	9.414	14.703	2.165	1.080	1.085	21.952	8.334	13.618	64,0	99,5	61,2
Zamora	9.123	3.746	5.377	735	357	378	8.388	3.389	4.999	69,7	94,4	67,8
CASTILLA Y LEON	111.215	44.284	66.931	9.042	4.555	4.487	102.173	39.729	62.444	66,2	101,5	63,6
Barcelona	251.965	107.603	144.362	15.228	8.416	6.812	236.737	99.187	137.550	74,5	123,5	72,1
Girona	30.409	13.223	17.186	2.272	1.241	1.031	28.137	11.982	16.155	76,9	120,4	74,2
Lleida	17.208	7.274	9.934	1.370	713	657	15.838	6.561	9.277	73,2	108,5	70,7
Tarragona	40.111	16.482	23.629	2.974	1.545	1.429	37.137	14.937	22.200	69,8	108,1	67,3
CATALUÑA	339.693	144.582	195.111	21.844	11.915	9.929	317.849	132.667	185.182	74,1	120,0	71,6
Alicante-Alacant	133.146	52.569	80.577	8.319	4.365	3.954	124.827	48.204	76.623	65,2	110,4	62,9
Castellón-Castelló	35.642	14.179	21.463	2.902	1.549	1.353	32.740	12.630	20.110	66,1	114,5	62,8
Valencia-València	159.959	62.244	97.715	11.521	6.006	5.515	148.438	56.238	92.200	63,7	108,9	61,0
COMUNITAT VALENCIANA	328.747	128.992	199.755	22.742	11.920	10.822	306.005	117.072	188.933	64,6	110,1	62,0
Badajoz	52.797	18.108	34.689	4.094	1.959	2.135	48.703	16.149	32.554	52,2	91,8	49,6
Cáceres	27.406	10.704	16.702	2.129	1.087	1.042	25.277	9.617	15.660	64,1	104,3	61,4
EXTREMADURA	80.203	28.812	51.391	6.223	3.046	3.177	73.980	25.766	48.214	56,1	95,9	53,4
A Coruña	53.249	21.901	31.348	2.317	1.169	1.148	50.932	20.732	30.200	69,9	101,8	68,6
Lugo	12.851	5.538	7.313	569	269	300	12.282	5.269	7.013	75,7	89,7	75,1
Ourense	15.606	6.539	9.067	693	347	346	14.913	6.192	8.721	72,1	100,3	71,0
Pontevedra	51.642	21.071	30.571	2.224	1.146	1.078	49.418	19.925	29.493	68,9	106,3	67,6
GALICIA	133.348	55.049	78.299	5.803	2.931	2.872	127.545	52.118	75.427	70,3	102,1	69,1

Octubre 2023

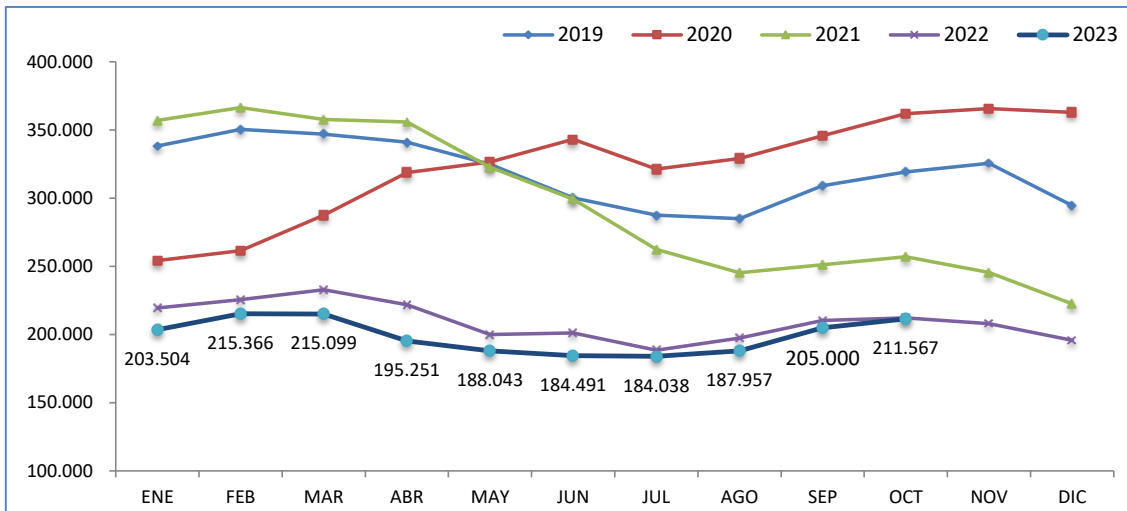
**PARO REGISTRADO SEGÚN SEXO, EDADES Y RELACIÓN ENTRE SEXOS,
POR COMUNIDADES AUTÓNOMAS Y PROVINCIAS**

	TOTAL EDADES			MENORES DE 25 AÑOS			RESTO DE EDADES			RELACIÓN ENTRE SEXOS*		
	TOTAL	Varones	Mujeres	TOTAL	Varones	Mujeres	TOTAL	Varones	Mujeres	TOTAL	<25 años	RESTO EDADES
MADRID, COMUNIDAD DE	305.705	123.343	182.362	22.527	11.879	10.648	283.178	111.464	171.714	67,6	111,6	64,9
MURCIA, REGION DE	86.260	32.482	53.778	8.581	4.375	4.206	77.679	28.107	49.572	60,4	104,0	56,7
NAVARRA, COM. FORAL DE	30.000	11.750	18.250	2.910	1.509	1.401	27.090	10.241	16.849	64,4	107,7	60,8
Araba/Álava	19.375	7.719	11.656	1.526	820	706	17.849	6.899	10.950	66,2	116,1	63,0
Bizkaia	61.678	26.573	35.105	5.347	2.827	2.520	56.331	23.746	32.585	75,7	112,2	72,9
Gipuzkoa	28.592	12.054	16.538	2.468	1.305	1.163	26.124	10.749	15.375	72,9	112,2	69,9
PAIS VASCO	109.645	46.346	63.299	9.341	4.952	4.389	100.304	41.394	58.910	73,2	112,8	70,3
RIOJA, LA	13.099	5.123	7.976	924	482	442	12.175	4.641	7.534	64,2	109,0	61,6
CEUTA	10.093	3.808	6.285	1.337	661	676	8.756	3.147	5.609	60,6	97,8	56,1
MELILLA	8.763	3.109	5.654	1.062	498	564	7.701	2.611	5.090	55,0	88,3	51,3
TOTAL ESTATAL	2.759.404	1.098.349	1.661.055	211.567	109.205	102.362	2.547.837	989.144	1.558.693	66,1	106,7	63,5

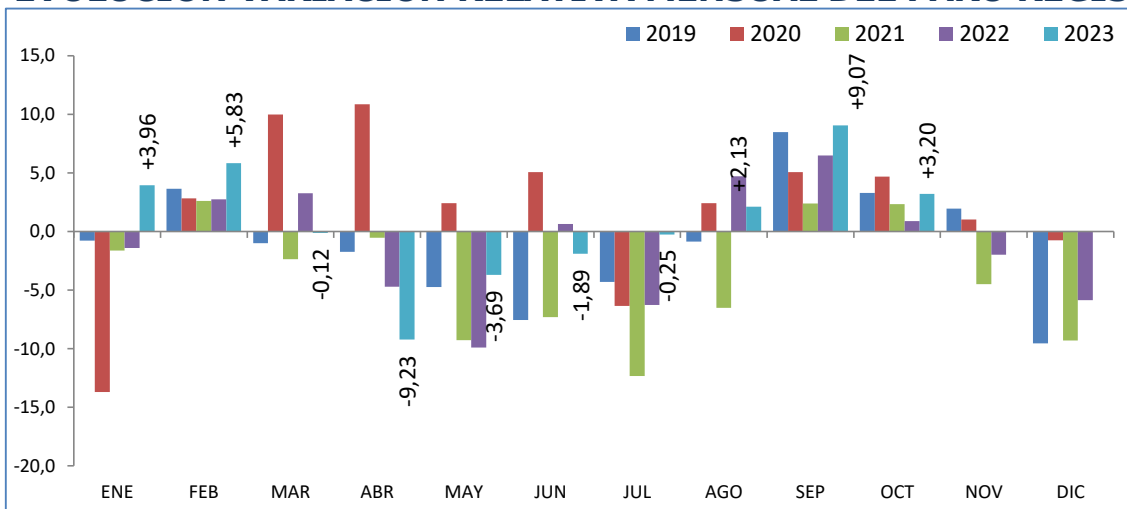
* Relación entre sexos: Número de varones por cada 100 mujeres

Octubre 2023

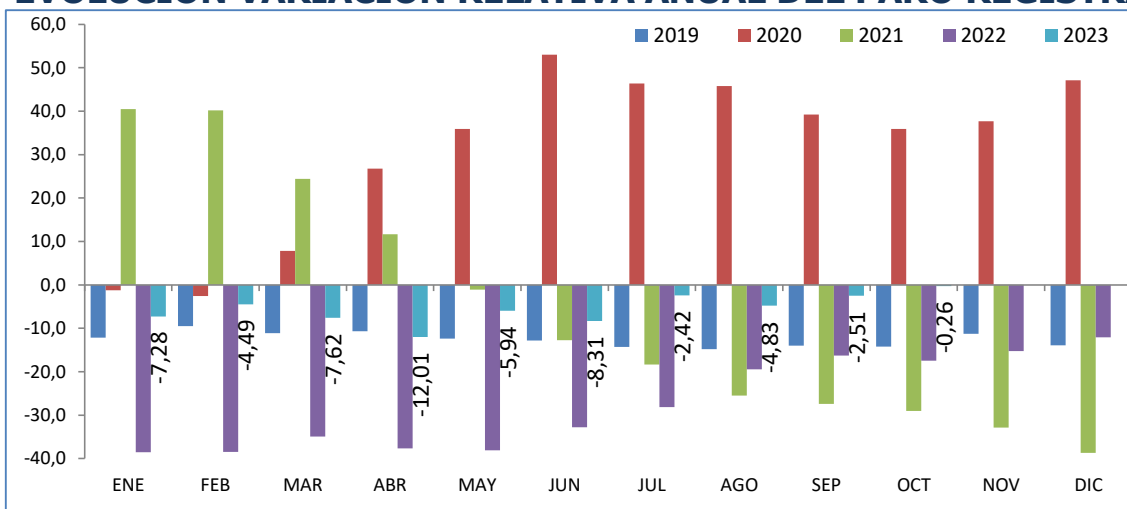
EVOLUCIÓN MENSUAL DEL PARO REGISTRADO



EVOLUCIÓN VARIACIÓN RELATIVA MENSUAL DEL PARO REGISTRADO



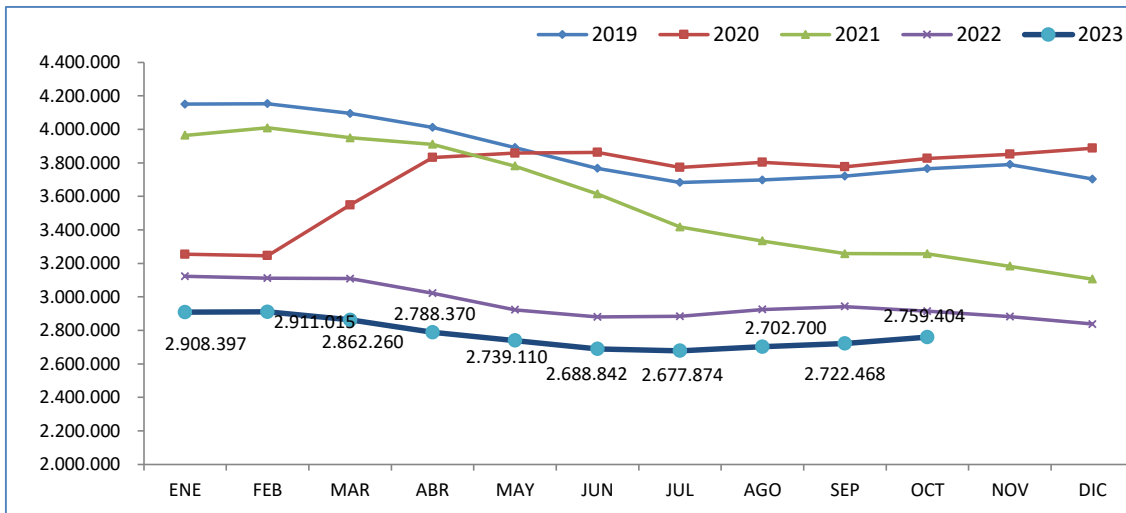
EVOLUCIÓN VARIACIÓN RELATIVA ANUAL DEL PARO REGISTRADO



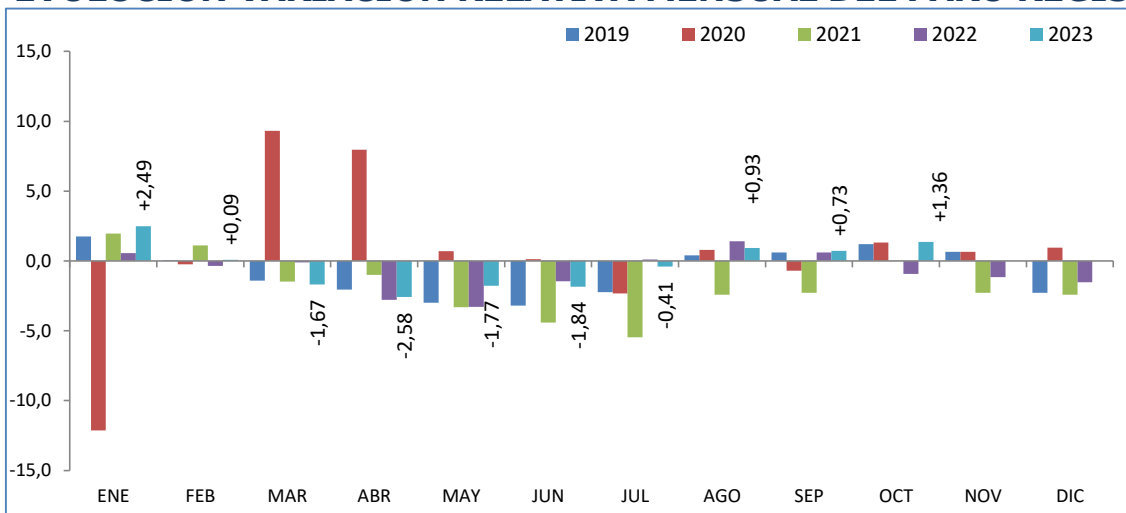
Fuente: Elaboración propia a partir de datos del Servicio Público de Empleo Estatal,
DEMANDANTES DE EMPLEO, PARO, CONTRATOS Y PRESTACIONES POR DESEMPLEO

Octubre 2023

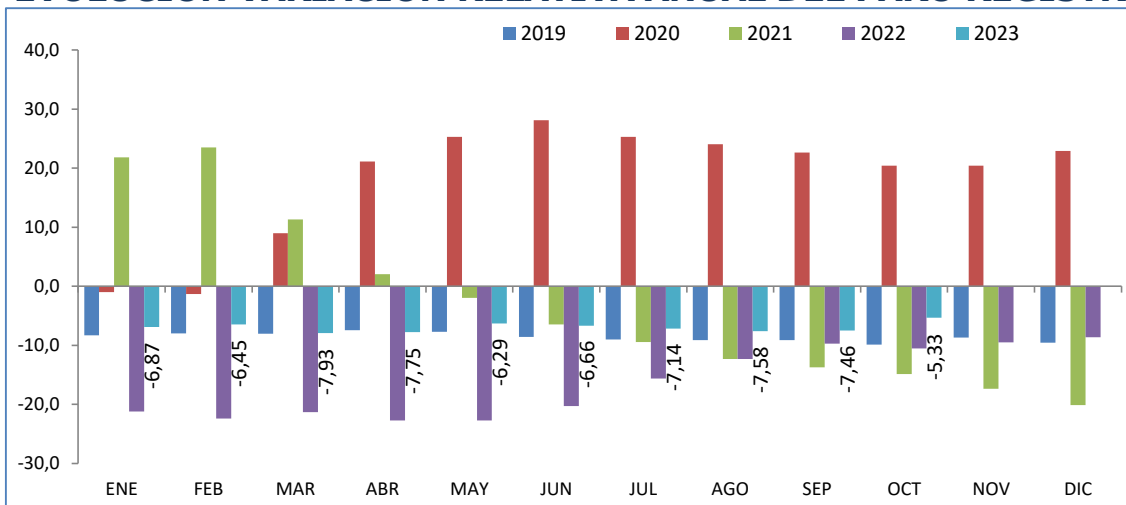
EVOLUCIÓN MENSUAL DEL PARO REGISTRADO



EVOLUCIÓN VARIACIÓN RELATIVA MENSUAL DEL PARO REGISTRADO



EVOLUCIÓN VARIACIÓN RELATIVA ANUAL DEL PARO REGISTRADO



Fuente: Elaboración propia a partir de datos del Servicio Público de Empleo Estatal,
DEMANDANTES DE EMPLEO, PARO, CONTRATOS Y PRESTACIONES POR DESEMPLEO

Octubre 2023

PARO REGISTRADO POR COMUNIDADES AUTÓNOMAS, PROVINCIAS Y SEXO MENORES DE 25 AÑOS - AMBOS SEXOS

Comunidades Autónomas, Provincias y sexo	Octubre 2023	Variación Mensual Septiembre 2023			Variación Anual Octubre 2022		
	Dato	Absoluta	Relativa	Dato	Absoluta	Relativa	Dato
Almería	4.695	+32	+0,69	4.663	-57	-1,20	4.752
Cádiz	11.230	+524	+4,89	10.706	-430	-3,69	11.660
Córdoba	5.890	-126	-2,09	6.016	-459	-7,23	6.349
Granada	7.543	+221	+3,02	7.322	-80	-1,05	7.623
Huelva	3.553	+144	+4,22	3.409	+24	+0,68	3.529
Jaén	4.768	+10	+0,21	4.758	-464	-8,87	5.232
Málaga	10.229	+553	+5,72	9.676	-129	-1,25	10.358
Sevilla	15.490	-62	-0,40	15.552	-508	-3,18	15.998
ANDALUCIA	63.398	+1.296	+2,09	62.102	-2.103	-3,21	65.501
Huesca	824	+32	+4,04	792	+7	+0,86	817
Teruel	488	+44	+9,91	444	+13	+2,74	475
Zaragoza	3.352	-2	-0,06	3.354	-142	-4,06	3.494
ARAGON	4.664	+74	+1,61	4.590	-122	-2,55	4.786
ASTURIAS, PRINCIPADO DE	4.301	+177	+4,29	4.124	+40	+0,94	4.261
BALEARS, ILLES	3.515	+456	+14,91	3.059	+454	+14,83	3.061
Las Palmas	5.650	+520	+10,14	5.130	-148	-2,55	5.798
Santa Cruz de Tenerife	4.785	+452	+10,43	4.333	-389	-7,52	5.174
CANARIAS	10.435	+972	+10,27	9.463	-537	-4,89	10.972
CANTABRIA	2.480	+317	+14,66	2.163	+214	+9,44	2.266
Albacete	1.895	+62	+3,38	1.833	+14	+0,74	1.881
Ciudad Real	2.993	+56	+1,91	2.937	+19	+0,64	2.974
Cuenca	830	+68	+8,92	762	+68	+8,92	762
Guadalajara	1.097	+62	+5,99	1.035	+45	+4,28	1.052
Toledo	3.623	+132	+3,78	3.491	-123	-3,28	3.746
CASTILLA-LA MANCHA	10.438	+380	+3,78	10.058	+23	+0,22	10.415
Ávila	637	+30	+4,94	607	-6	-0,93	643
Burgos	1.113	+48	+4,51	1.065	+83	+8,06	1.030
León	1.518	+54	+3,69	1.464	-109	-6,70	1.627
Palencia	618	+12	+1,98	606	+7	+1,15	611
Salamanca	1.608	-4	-0,25	1.612	+17	+1,07	1.591
Segovia	382	-17	-4,26	399	-36	-8,61	418
Soria	266	+0	+0,00	266	-13	-4,66	279
Valladolid	2.165	+113	+5,51	2.052	-22	-1,01	2.187
Zamora	735	+11	+1,52	724	+47	+6,83	688
CASTILLA Y LEON	9.042	+247	+2,81	8.795	-32	-0,35	9.074
Barcelona	15.228	+756	+5,22	14.472	+717	+4,94	14.511
Girona	2.272	+199	+9,60	2.073	+154	+7,27	2.118
Lleida	1.370	+57	+4,34	1.313	-106	-7,18	1.476
Tarragona	2.974	+235	+8,58	2.739	+180	+6,44	2.794
CATALUÑA	21.844	+1.247	+6,05	20.597	+945	+4,52	20.899
Alicante-Alacant	8.319	+289	+3,60	8.030	-495	-5,62	8.814
Castellón-Castelló	2.902	+132	+4,77	2.770	-7	-0,24	2.909
Valencia-València	11.521	+70	+0,61	11.451	-243	-2,07	11.764
COMUNITAT VALENCIANA	22.742	+491	+2,21	22.251	-745	-3,17	23.487

Octubre 2023

PARO REGISTRADO POR COMUNIDADES AUTÓNOMAS, PROVINCIAS Y SEXO MENORES DE 25 AÑOS - AMBOS SEXOS

Comunidades Autónomas, Provincias y sexo	Octubre 2023	Variación Mensual Septiembre 2023			Variación Anual Octubre 2022		
	Dato	Absoluta	Relativa	Dato	Absoluta	Relativa	Dato
Badajoz	4.094	-386	-8,62	4.480	-600	-12,78	4.694
Cáceres	2.129	-505	-19,17	2.634	-318	-13,00	2.447
EXTREMADURA	6.223	-891	-12,52	7.114	-918	-12,86	7.141
A Coruña	2.317	+129	+5,90	2.188	+72	+3,21	2.245
Lugo	569	+12	+2,15	557	-54	-8,67	623
Ourense	693	+51	+7,94	642	-60	-7,97	753
Pontevedra	2.224	+168	+8,17	2.056	+41	+1,88	2.183
GALICIA	5.803	+360	+6,61	5.443	-1	-0,02	5.804
MADRID, COMUNIDAD DE	22.527	+36	+0,16	22.491	+1.451	+6,88	21.076
MURCIA, REGION DE	8.581	+511	+6,33	8.070	+272	+3,27	8.309
NAVARRA, COM. FORAL DE	2.910	+155	+5,63	2.755	+27	+0,94	2.883
Araba/Álava	1.526	+18	+1,19	1.508	+92	+6,42	1.434
Bizkaia	5.347	+326	+6,49	5.021	+441	+8,99	4.906
Gipuzkoa	2.468	+142	+6,10	2.326	+226	+10,08	2.242
PAIS VASCO	9.341	+486	+5,49	8.855	+759	+8,84	8.582
RIOJA, LA	924	+63	+7,32	861	+21	+2,33	903
CEUTA	1.337	+127	+10,50	1.210	-27	-1,98	1.364
MELILLA	1.062	+63	+6,31	999	-272	-20,39	1.334
TOTAL ESTATAL	211.567	+6.567	+3,20	205.000	-551	-0,26	212.118

Fuente: Elaboración propia a partir de datos del Servicio Público de Empleo Estatal,

AVANCE DE DATOS ESTADÍSTICO: PARO REGISTRADO

Octubre 2023

PARO REGISTRADO POR COMUNIDADES AUTÓNOMAS, PROVINCIAS Y SEXO MENORES DE 25 AÑOS - MUJERES

Comunidades Autónomas, Provincias y sexo	Octubre 2023	Variación Mensual Septiembre 2023			Variación Anual Octubre 2022		
	Dato	Absoluta	Relativa	Dato	Absoluta	Relativa	Dato
Almería	2.308	-5	-0,22	2.313	-130	-5,33	2.438
Cádiz	5.674	+233	+4,28	5.441	-83	-1,44	5.757
Córdoba	3.068	-41	-1,32	3.109	-192	-5,89	3.260
Granada	3.783	+142	+3,90	3.641	-2	-0,05	3.785
Huelva	1.725	+60	+3,60	1.665	-26	-1,48	1.751
Jaén	2.518	+36	+1,45	2.482	-151	-5,66	2.669
Málaga	4.850	+195	+4,19	4.655	-139	-2,79	4.989
Sevilla	7.636	-101	-1,31	7.737	-356	-4,45	7.992
ANDALUCIA	31.562	+519	+1,67	31.043	-1.079	-3,31	32.641
Huesca	363	-12	-3,20	375	-31	-7,87	394
Teruel	232	+22	+10,48	210	+12	+5,45	220
Zaragoza	1.633	-11	-0,67	1.644	-38	-2,27	1.671
ARAGON	2.228	-1	-0,04	2.229	-57	-2,49	2.285
ASTURIAS, PRINCIPADO DE	1.970	+51	+2,66	1.919	+45	+2,34	1.925
BALEARS, ILLES	1.574	+174	+12,43	1.400	+97	+6,57	1.477
Las Palmas	2.628	+200	+8,24	2.428	-82	-3,03	2.710
Santa Cruz de Tenerife	2.318	+215	+10,22	2.103	-164	-6,61	2.482
CANARIAS	4.946	+415	+9,16	4.531	-246	-4,74	5.192
CANTABRIA	1.147	+160	+16,21	987	+46	+4,18	1.101
Albacete	1.001	+27	+2,77	974	-8	-0,79	1.009
Ciudad Real	1.615	+34	+2,15	1.581	+35	+2,22	1.580
Cuenca	395	+12	+3,13	383	+23	+6,18	372
Guadalajara	494	+19	+4,00	475	+2	+0,41	492
Toledo	1.817	+74	+4,25	1.743	+8	+0,44	1.809
CASTILLA-LA MANCHA	5.322	+166	+3,22	5.156	+60	+1,14	5.262
Ávila	323	+12	+3,86	311	+8	+2,54	315
Burgos	502	+26	+5,46	476	+17	+3,51	485
León	764	+16	+2,14	748	-33	-4,14	797
Palencia	324	-4	-1,22	328	+11	+3,51	313
Salamanca	801	-17	-2,08	818	+38	+4,98	763
Segovia	178	-1	-0,56	179	-14	-7,29	192
Soria	132	+3	+2,33	129	+0	+0,00	132
Valladolid	1.085	+34	+3,24	1.051	-19	-1,72	1.104
Zamora	378	+11	+3,00	367	+43	+12,84	335
CASTILLA Y LEON	4.487	+80	+1,82	4.407	+51	+1,15	4.436
Barcelona	6.812	+291	+4,46	6.521	+200	+3,02	6.612
Girona	1.031	+67	+6,95	964	+41	+4,14	990
Lleida	657	+24	+3,79	633	-29	-4,23	686
Tarragona	1.429	+127	+9,75	1.302	+111	+8,42	1.318
CATALUÑA	9.929	+509	+5,40	9.420	+323	+3,36	9.606
Alicante-Alacant	3.954	+129	+3,37	3.825	-339	-7,90	4.293
Castellón-Castelló	1.353	+72	+5,62	1.281	-45	-3,22	1.398
Valencia-València	5.515	+3	+0,05	5.512	-242	-4,20	5.757
COMUNITAT VALENCIANA	10.822	+204	+1,92	10.618	-626	-5,47	11.448

Octubre 2023

PARO REGISTRADO POR COMUNIDADES AUTÓNOMAS, PROVINCIAS Y SEXO MENORES DE 25 AÑOS - MUJERES

Comunidades Autónomas, Provincias y sexo	Octubre 2023	Variación Mensual Septiembre 2023			Variación Anual Octubre 2022		
	<i>Dato</i>	<i>Absoluta</i>	<i>Relativa</i>	<i>Dato</i>	<i>Absoluta</i>	<i>Relativa</i>	<i>Dato</i>
Badajoz	2.135	-191	-8,21	2.326	-314	-12,82	2.449
Cáceres	1.042	-221	-17,50	1.263	-179	-14,66	1.221
EXTREMADURA	3.177	-412	-11,48	3.589	-493	-13,43	3.670
A Coruña	1.148	+47	+4,27	1.101	+17	+1,50	1.131
Lugo	300	+3	+1,01	297	-6	-1,96	306
Ourense	346	+8	+2,37	338	-2	-0,57	348
Pontevedra	1.078	+69	+6,84	1.009	+49	+4,76	1.029
GALICIA	2.872	+127	+4,63	2.745	+58	+2,06	2.814
MADRID, COMUNIDAD DE	10.648	+0	+0,00	10.648	+459	+4,50	10.189
MURCIA, REGION DE	4.206	+283	+7,21	3.923	+149	+3,67	4.057
NAVARRA, COM. FORAL DE	1.401	+76	+5,74	1.325	-52	-3,58	1.453
Araba/Álava	706	-6	-0,84	712	+18	+2,62	688
Bizkaia	2.520	+150	+6,33	2.370	+227	+9,90	2.293
Gipuzkoa	1.163	+37	+3,29	1.126	+57	+5,15	1.106
PAIS VASCO	4.389	+181	+4,30	4.208	+302	+7,39	4.087
RIOJA, LA	442	+6	+1,38	436	+24	+5,74	418
CEUTA	676	+51	+8,16	625	-63	-8,53	739
MELILLA	564	+35	+6,62	529	-162	-22,31	726
TOTAL ESTATAL	102.362	+2.624	+2,63	99.738	-1.164	-1,12	103.526

Fuente: Elaboración propia a partir de datos del Servicio Público de Empleo Estatal,

AVANCE DE DATOS ESTADÍSTICO: PARO REGISTRADO

Octubre 2023

PARO REGISTRADO POR COMUNIDADES AUTÓNOMAS, PROVINCIAS Y SEXO MENORES DE 25 AÑOS - VARONES

Comunidades Autónomas, Provincias y sexo	Octubre 2023	Variación Mensual Septiembre 2023		Variación Anual Octubre 2022			
	Dato	Absoluta	Relativa	Dato	Absoluta	Relativa	Dato
Almería	2.387	+37	+1,57	2.350	+73	+3,15	2.314
Cádiz	5.556	+291	+5,53	5.265	-347	-5,88	5.903
Córdoba	2.822	-85	-2,92	2.907	-267	-8,64	3.089
Granada	3.760	+79	+2,15	3.681	-78	-2,03	3.838
Huelva	1.828	+84	+4,82	1.744	+50	+2,81	1.778
Jaén	2.250	-26	-1,14	2.276	-313	-12,21	2.563
Málaga	5.379	+358	+7,13	5.021	+10	+0,19	5.369
Sevilla	7.854	+39	+0,50	7.815	-152	-1,90	8.006
ANDALUCIA	31.836	+777	+2,50	31.059	-1.024	-3,12	32.860
Huesca	461	+44	+10,55	417	+38	+8,98	423
Teruel	256	+22	+9,40	234	+1	+0,39	255
Zaragoza	1.719	+9	+0,53	1.710	-104	-5,70	1.823
ARAGON	2.436	+75	+3,18	2.361	-65	-2,60	2.501
ASTURIAS, PRINCIPADO DE	2.331	+126	+5,71	2.205	-5	-0,21	2.336
BALEARS, ILLES	1.941	+282	+17,00	1.659	+357	+22,54	1.584
Las Palmas	3.022	+320	+11,84	2.702	-66	-2,14	3.088
Santa Cruz de Tenerife	2.467	+237	+10,63	2.230	-225	-8,36	2.692
CANARIAS	5.489	+557	+11,29	4.932	-291	-5,03	5.780
CANTABRIA	1.333	+157	+13,35	1.176	+168	+14,42	1.165
Albacete	894	+35	+4,07	859	+22	+2,52	872
Ciudad Real	1.378	+22	+1,62	1.356	-16	-1,15	1.394
Cuenca	435	+56	+14,78	379	+45	+11,54	390
Guadalajara	603	+43	+7,68	560	+43	+7,68	560
Toledo	1.806	+58	+3,32	1.748	-131	-6,76	1.937
CASTILLA-LA MANCHA	5.116	+214	+4,37	4.902	-37	-0,72	5.153
Ávila	314	+18	+6,08	296	-14	-4,27	328
Burgos	611	+22	+3,74	589	+66	+12,11	545
León	754	+38	+5,31	716	-76	-9,16	830
Palencia	294	+16	+5,76	278	-4	-1,34	298
Salamanca	807	+13	+1,64	794	-21	-2,54	828
Segovia	204	-16	-7,27	220	-22	-9,73	226
Soria	134	-3	-2,19	137	-13	-8,84	147
Valladolid	1.080	+79	+7,89	1.001	-3	-0,28	1.083
Zamora	357	+0	+0,00	357	+4	+1,13	353
CASTILLA Y LEON	4.555	+167	+3,81	4.388	-83	-1,79	4.638
Barcelona	8.416	+465	+5,85	7.951	+517	+6,55	7.899
Girona	1.241	+132	+11,90	1.109	+113	+10,02	1.128
Lleida	713	+33	+4,85	680	-77	-9,75	790
Tarragona	1.545	+108	+7,52	1.437	+69	+4,67	1.476
CATALUÑA	11.915	+738	+6,60	11.177	+622	+5,51	11.293
Alicante-Alacant	4.365	+160	+3,80	4.205	-156	-3,45	4.521
Castellón-Castelló	1.549	+60	+4,03	1.489	+38	+2,51	1.511
Valencia-València	6.006	+67	+1,13	5.939	-1	-0,02	6.007
COMUNITAT VALENCIANA	11.920	+287	+2,47	11.633	-119	-0,99	12.039

Octubre 2023

PARO REGISTRADO POR COMUNIDADES AUTÓNOMAS, PROVINCIAS Y SEXO MENORES DE 25 AÑOS - VARONES

Comunidades Autónomas, Provincias y sexo	Octubre 2023	Variación Mensual Septiembre 2023			Variación Anual Octubre 2022		
	<i>Dato</i>	<i>Absoluta</i>	<i>Relativa</i>	<i>Dato</i>	<i>Absoluta</i>	<i>Relativa</i>	<i>Dato</i>
Badajoz	1.959	-195	-9,05	2.154	-286	-12,74	2.245
Cáceres	1.087	-284	-20,71	1.371	-139	-11,34	1.226
EXTREMADURA	3.046	-479	-13,59	3.525	-425	-12,24	3.471
A Coruña	1.169	+82	+7,54	1.087	+55	+4,94	1.114
Lugo	269	+9	+3,46	260	-48	-15,14	317
Ourense	347	+43	+14,14	304	-58	-14,32	405
Pontevedra	1.146	+99	+9,46	1.047	-8	-0,69	1.154
GALICIA	2.931	+233	+8,64	2.698	-59	-1,97	2.990
MADRID, COMUNIDAD DE	11.879	+36	+0,30	11.843	+992	+9,11	10.887
MURCIA, REGION DE	4.375	+228	+5,50	4.147	+123	+2,89	4.252
NAVARRA, COM. FORAL DE	1.509	+79	+5,52	1.430	+79	+5,52	1.430
Araba/Álava	820	+24	+3,02	796	+74	+9,92	746
Bizkaia	2.827	+176	+6,64	2.651	+214	+8,19	2.613
Gipuzkoa	1.305	+105	+8,75	1.200	+169	+14,88	1.136
PAIS VASCO	4.952	+305	+6,56	4.647	+457	+10,17	4.495
RIOJA, LA	482	+57	+13,41	425	-3	-0,62	485
CEUTA	661	+76	+12,99	585	+36	+5,76	625
MELILLA	498	+28	+5,96	470	-110	-18,09	608
TOTAL ESTATAL	109.205	+3.943	+3,75	105.262	+613	+0,56	108.592

Fuente: Elaboración propia a partir de datos del Servicio Público de Empleo Estatal,

AVANCE DE DATOS ESTADÍSTICO: PARO REGISTRADO

Octubre 2023

PARO REGISTRADO POR COMUNIDADES AUTÓNOMAS, PROVINCIAS Y SEXO TOTAL 16 y MÁS AÑOS - AMBOS SEXOS

Comunidades Autónomas, Provincias y sexo	Octubre 2023	Variación Mensual Septiembre 2023			Variación Anual Octubre 2022		
	<i>Dato</i>	<i>Absoluta</i>	<i>Relativa</i>	<i>Dato</i>	<i>Absoluta</i>	<i>Relativa</i>	<i>Dato</i>
Almería	53.544	-363	-0,67	53.907	-3.723	-6,50	57.267
Cádiz	134.593	+2.815	+2,14	131.778	-7.123	-5,03	141.716
Córdoba	63.450	-190	-0,30	63.640	-3.672	-5,47	67.122
Granada	78.864	+1.193	+1,54	77.671	-2.795	-3,42	81.659
Huelva	40.083	+593	+1,50	39.490	-3.718	-8,49	43.801
Jaén	45.318	+387	+0,86	44.931	-4.860	-9,69	50.178
Málaga	132.027	+3.155	+2,45	128.872	-6.007	-4,35	138.034
Sevilla	171.726	-189	-0,11	171.915	-9.043	-5,00	180.769
ANDALUCÍA	719.605	+7.401	+1,04	712.204	-40.941	-5,38	760.546
Huesca	7.240	+204	+2,90	7.036	-782	-9,75	8.022
Teruel	4.565	+190	+4,34	4.375	-379	-7,67	4.944
Zaragoza	41.254	+480	+1,18	40.774	-4.102	-9,04	45.356
ARAGON	53.059	+874	+1,67	52.185	-5.263	-9,02	58.322
ASTURIAS, PRINCIPADO DE	57.908	+1.571	+2,79	56.337	-4.731	-7,55	62.639
BALEARS, ILLES	31.615	+1.461	+4,85	30.154	-3.285	-9,41	34.900
Las Palmas	90.140	+1.453	+1,64	88.687	-7.266	-7,46	97.406
Santa Cruz de Tenerife	83.030	+1.619	+1,99	81.411	-7.468	-8,25	90.498
CANARIAS	173.170	+3.072	+1,81	170.098	-14.734	-7,84	187.904
CANTABRIA	31.702	+1.104	+3,61	30.598	-1.288	-3,90	32.990
Albacete	25.523	+785	+3,17	24.738	-1.717	-6,30	27.240
Ciudad Real	36.726	+964	+2,70	35.762	-2.631	-6,68	39.357
Cuenca	9.966	+525	+5,56	9.441	-577	-5,47	10.543
Guadalajara	13.321	+371	+2,86	12.950	-779	-5,52	14.100
Toledo	50.038	+1.621	+3,35	48.417	-3.282	-6,16	53.320
CASTILLA-LA MANCHA	135.574	+4.266	+3,25	131.308	-8.986	-6,22	144.560
Ávila	8.729	+204	+2,39	8.525	-838	-8,76	9.567
Burgos	14.650	+507	+3,58	14.143	-1.032	-6,58	15.682
León	21.899	+376	+1,75	21.523	-1.965	-8,23	23.864
Palencia	6.635	+202	+3,14	6.433	-850	-11,36	7.485
Salamanca	18.032	+101	+0,56	17.931	-1.663	-8,44	19.695
Segovia	5.259	+132	+2,57	5.127	-504	-8,75	5.763
Soria	2.771	+76	+2,82	2.695	-219	-7,32	2.990
Valladolid	24.117	+583	+2,48	23.534	-2.326	-8,80	26.443
Zamora	9.123	+112	+1,24	9.011	-770	-7,78	9.893
CASTILLA Y LEON	111.215	+2.293	+2,11	108.922	-10.167	-8,38	121.382
Barcelona	251.965	+2.474	+0,99	249.491	-4.606	-1,80	256.571
Girona	30.409	+587	+1,97	29.822	-1.276	-4,03	31.685
Lleida	17.208	+495	+2,96	16.713	-1.249	-6,77	18.457
Tarragona	40.111	+705	+1,79	39.406	-1.172	-2,84	41.283
CATALUÑA	339.693	+4.261	+1,27	335.432	-8.303	-2,39	347.996
Alicante-Alacant	133.146	+1.294	+0,98	131.852	-12.267	-8,44	145.413
Castellón-Castelló	35.642	+221	+0,62	35.421	-1.998	-5,31	37.640
Valencia-València	159.959	-533	-0,33	160.492	-11.613	-6,77	171.572
COMUNITAT VALENCIANA	328.747	+982	+0,30	327.765	-25.878	-7,30	354.625

Octubre 2023

PARO REGISTRADO POR COMUNIDADES AUTÓNOMAS, PROVINCIAS Y SEXO TOTAL 16 y MÁS AÑOS - AMBOS SEXOS

<i>Comunidades Autónomas, Provincias y sexo</i>	Octubre 2023	Variación Mensual Septiembre 2023			Variación Anual Octubre 2022		
	<i>Dato</i>	<i>Absoluta</i>	<i>Relativa</i>	<i>Dato</i>	<i>Absoluta</i>	<i>Relativa</i>	<i>Dato</i>
Badajoz	52.797	+1.034	+2,00	51.763	-2.965	-5,32	55.762
Cáceres	27.406	-148	-0,54	27.554	-1.569	-5,42	28.975
EXTREMADURA	80.203	+886	+1,12	79.317	-4.534	-5,35	84.737
A Coruña	53.249	+820	+1,56	52.429	-3.856	-6,75	57.105
Lugo	12.851	+335	+2,68	12.516	-1.028	-7,41	13.879
Ourense	15.606	+375	+2,46	15.231	-1.234	-7,33	16.840
Pontevedra	51.642	+1.175	+2,33	50.467	-4.254	-7,61	55.896
GALICIA	133.348	+2.705	+2,07	130.643	-10.372	-7,22	143.720
MADRID, COMUNIDAD DE	305.705	-190	-0,06	305.895	-6.623	-2,12	312.328
MURCIA, REGION DE	86.260	+1.817	+2,15	84.443	-4.690	-5,16	90.950
NAVARRA, COM. FORAL DE	30.000	+694	+2,37	29.306	-1.275	-4,08	31.275
Araba/Álava	19.375	+451	+2,38	18.924	+49	+0,25	19.326
Bizkaia	61.678	+1.782	+2,98	59.896	-1.541	-2,44	63.219
Gipuzkoa	28.592	+687	+2,46	27.905	-608	-2,08	29.200
PAIS VASCO	109.645	+2.920	+2,74	106.725	-2.100	-1,88	111.745
RIOJA, LA	13.099	+420	+3,31	12.679	-949	-6,76	14.048
CEUTA	10.093	+13	+0,13	10.080	-1.008	-9,08	11.101
MELILLA	8.763	+386	+4,61	8.377	-361	-3,96	9.124
TOTAL ESTATAL	2.759.404	+36.936	+1,36	2.722.468	-155.488	-5,33	2.914.892

Fuente: Elaboración propia a partir de datos del Servicio Público de Empleo Estatal,

AVANCE DE DATOS ESTADÍSTICO: PARO REGISTRADO

Octubre 2023

PARO REGISTRADO POR COMUNIDADES AUTÓNOMAS, PROVINCIAS Y SEXO TOTAL 16 y MÁS AÑOS - MUJERES

Comunidades Autónomas, Provincias y sexo	Octubre 2023	Variación Mensual Septiembre 2023			Variación Anual Octubre 2022		
	Dato	Absoluta	Relativa	Dato	Absoluta	Relativa	Dato
Almería	31.719	-214	-0,67	31.933	-2.355	-6,91	34.074
Cádiz	84.183	+1.785	+2,17	82.398	-2.645	-3,05	86.828
Córdoba	39.172	-52	-0,13	39.224	-1.353	-3,34	40.525
Granada	45.769	+840	+1,87	44.929	-930	-1,99	46.699
Huelva	23.690	+322	+1,38	23.368	-2.016	-7,84	25.706
Jaén	29.409	+307	+1,05	29.102	-1.563	-5,05	30.972
Málaga	80.010	+1.813	+2,32	78.197	-3.158	-3,80	83.168
Sevilla	106.457	-170	-0,16	106.627	-4.136	-3,74	110.593
ANDALUCÍA	440.409	+4.631	+1,06	435.778	-18.156	-3,96	458.565
Huesca	4.217	+61	+1,47	4.156	-524	-11,05	4.741
Teruel	2.742	+124	+4,74	2.618	-286	-9,45	3.028
Zaragoza	25.757	+302	+1,19	25.455	-2.229	-7,96	27.986
ARAGON	32.716	+487	+1,51	32.229	-3.039	-8,50	35.755
ASTURIAS, PRINCIPADO DE	34.048	+949	+2,87	33.099	-2.083	-5,77	36.131
BALEARS, ILLES	18.039	+857	+4,99	17.182	-2.065	-10,27	20.104
Las Palmas	51.840	+603	+1,18	51.237	-4.627	-8,19	56.467
Santa Cruz de Tenerife	47.545	+806	+1,72	46.739	-4.291	-8,28	51.836
CANARIAS	99.385	+1.409	+1,44	97.976	-8.918	-8,23	108.303
CANTABRIA	18.596	+631	+3,51	17.965	-883	-4,53	19.479
Albacete	16.901	+523	+3,19	16.378	-1.092	-6,07	17.993
Ciudad Real	24.747	+651	+2,70	24.096	-1.356	-5,19	26.103
Cuenca	6.195	+274	+4,63	5.921	-317	-4,87	6.512
Guadalajara	8.200	+170	+2,12	8.030	-506	-5,81	8.706
Toledo	32.728	+1.203	+3,82	31.525	-1.891	-5,46	34.619
CASTILLA-LA MANCHA	88.771	+2.821	+3,28	85.950	-5.162	-5,50	93.933
Ávila	5.241	+110	+2,14	5.131	-452	-7,94	5.693
Burgos	8.736	+277	+3,27	8.459	-579	-6,22	9.315
León	13.150	+219	+1,69	12.931	-1.054	-7,42	14.204
Palencia	4.024	+115	+2,94	3.909	-454	-10,14	4.478
Salamanca	10.999	+9	+0,08	10.990	-1.063	-8,81	12.062
Segovia	3.106	+69	+2,27	3.037	-353	-10,21	3.459
Soria	1.595	+56	+3,64	1.539	-112	-6,56	1.707
Valladolid	14.703	+291	+2,02	14.412	-1.245	-7,81	15.948
Zamora	5.377	+62	+1,17	5.315	-440	-7,56	5.817
CASTILLA Y LEON	66.931	+1.208	+1,84	65.723	-5.752	-7,91	72.683
Barcelona	144.362	+984	+0,69	143.378	-2.743	-1,86	147.105
Girona	17.186	+304	+1,80	16.882	-779	-4,34	17.965
Lleida	9.934	+296	+3,07	9.638	-654	-6,18	10.588
Tarragona	23.629	+421	+1,81	23.208	-586	-2,42	24.215
CATALUÑA	195.111	+2.005	+1,04	193.106	-4.762	-2,38	199.873
Alicante-Alacant	80.577	+1.034	+1,30	79.543	-7.062	-8,06	87.639
Castellón-Castelló	21.463	+194	+0,91	21.269	-1.604	-6,95	23.067
Valencia-València	97.715	-154	-0,16	97.869	-7.705	-7,31	105.420
COMUNITAT VALENCIANA	199.755	+1.074	+0,54	198.681	-16.371	-7,57	216.126

Octubre 2023

PARO REGISTRADO POR COMUNIDADES AUTÓNOMAS, PROVINCIAS Y SEXO TOTAL 16 y MÁS AÑOS - MUJERES

Comunidades Autónomas, Provincias y sexo	Octubre 2023	Variación Mensual Septiembre 2023			Variación Anual Octubre 2022		
	<i>Dato</i>	<i>Absoluta</i>	<i>Relativa</i>	<i>Dato</i>	<i>Absoluta</i>	<i>Relativa</i>	<i>Dato</i>
Badajoz	34.689	+607	+1,78	34.082	-1.435	-3,97	36.124
Cáceres	16.702	-3	-0,02	16.705	-885	-5,03	17.587
EXTREMADURA	51.391	+604	+1,19	50.787	-2.320	-4,32	53.711
A Coruña	31.348	+320	+1,03	31.028	-2.339	-6,94	33.687
Lugo	7.313	+87	+1,20	7.226	-635	-7,99	7.948
Ourense	9.067	+84	+0,94	8.983	-737	-7,52	9.804
Pontevedra	30.571	+508	+1,69	30.063	-2.198	-6,71	32.769
GALICIA	78.299	+999	+1,29	77.300	-5.909	-7,02	84.208
MADRID, COMUNIDAD DE	182.362	-733	-0,40	183.095	-4.434	-2,37	186.796
MURCIA, REGION DE	53.778	+1.405	+2,68	52.373	-2.621	-4,65	56.399
NAVARRA, COM. FORAL DE	18.250	+328	+1,83	17.922	-791	-4,15	19.041
Araba/Álava	11.656	+234	+2,05	11.422	+168	+1,46	11.488
Bizkaia	35.105	+737	+2,14	34.368	-810	-2,26	35.915
Gipuzkoa	16.538	+194	+1,19	16.344	-370	-2,19	16.908
PAIS VASCO	63.299	+1.165	+1,87	62.134	-1.012	-1,57	64.311
RIOJA, LA	7.976	+123	+1,57	7.853	-623	-7,25	8.599
CEUTA	6.285	-10	-0,16	6.295	-638	-9,22	6.923
MELILLA	5.654	+239	+4,41	5.415	-164	-2,82	5.818
TOTAL ESTATAL	1.661.055	+20.192	+1,23	1.640.863	-85.703	-4,91	1.746.758

Fuente: Elaboración propia a partir de datos del Servicio Público de Empleo Estatal,

AVANCE DE DATOS ESTADÍSTICO: PARO REGISTRADO

Octubre 2023

PARO REGISTRADO POR COMUNIDADES AUTÓNOMAS, PROVINCIAS Y SEXO TOTAL 16 y MÁS AÑOS - VARONES

Comunidades Autónomas, Provincias y sexo	Octubre 2023	Variación Mensual Septiembre 2023			Variación Anual Octubre 2022		
	Dato	Absoluta	Relativa	Dato	Absoluta	Relativa	Dato
Almería	21.825	-149	-0,68	21.974	-1.368	-5,90	23.193
Cádiz	50.410	+1.030	+2,09	49.380	-4.478	-8,16	54.888
Córdoba	24.278	-138	-0,57	24.416	-2.319	-8,72	26.597
Granada	33.095	+353	+1,08	32.742	-1.865	-5,33	34.960
Huelva	16.393	+271	+1,68	16.122	-1.702	-9,41	18.095
Jaén	15.909	+80	+0,51	15.829	-3.297	-17,17	19.206
Málaga	52.017	+1.342	+2,65	50.675	-2.849	-5,19	54.866
Sevilla	65.269	-19	-0,03	65.288	-4.907	-6,99	70.176
ANDALUCÍA	279.196	+2.770	+1,00	276.426	-22.785	-7,55	301.981
Huesca	3.023	+143	+4,97	2.880	-258	-7,86	3.281
Teruel	1.823	+66	+3,76	1.757	-93	-4,85	1.916
Zaragoza	15.497	+178	+1,16	15.319	-1.873	-10,78	17.370
ARAGON	20.343	+387	+1,94	19.956	-2.224	-9,86	22.567
ASTURIAS, PRINCIPADO DE	23.860	+622	+2,68	23.238	-2.648	-9,99	26.508
BALEARS, ILLES	13.576	+604	+4,66	12.972	-1.220	-8,25	14.796
Las Palmas	38.300	+850	+2,27	37.450	-2.639	-6,45	40.939
Santa Cruz de Tenerife	35.485	+813	+2,34	34.672	-3.177	-8,22	38.662
CANARIAS	73.785	+1.663	+2,31	72.122	-5.816	-7,31	79.601
CANTABRIA	13.106	+473	+3,74	12.633	-405	-3,00	13.511
Albacete	8.622	+262	+3,13	8.360	-625	-6,76	9.247
Ciudad Real	11.979	+313	+2,68	11.666	-1.275	-9,62	13.254
Cuenca	3.771	+251	+7,13	3.520	-260	-6,45	4.031
Guadalajara	5.121	+201	+4,09	4.920	-273	-5,06	5.394
Toledo	17.310	+418	+2,47	16.892	-1.391	-7,44	18.701
CASTILLA-LA MANCHA	46.803	+1.445	+3,19	45.358	-3.824	-7,55	50.627
Ávila	3.488	+94	+2,77	3.394	-386	-9,96	3.874
Burgos	5.914	+230	+4,05	5.684	-453	-7,11	6.367
León	8.749	+157	+1,83	8.592	-911	-9,43	9.660
Palencia	2.611	+87	+3,45	2.524	-396	-13,17	3.007
Salamanca	7.033	+92	+1,33	6.941	-600	-7,86	7.633
Segovia	2.153	+63	+3,01	2.090	-151	-6,55	2.304
Soria	1.176	+20	+1,73	1.156	-107	-8,34	1.283
Valladolid	9.414	+292	+3,20	9.122	-1.081	-10,30	10.495
Zamora	3.746	+50	+1,35	3.696	-330	-8,10	4.076
CASTILLA Y LEON	44.284	+1.085	+2,51	43.199	-4.415	-9,07	48.699
Barcelona	107.603	+1.490	+1,40	106.113	-1.863	-1,70	109.466
Girona	13.223	+283	+2,19	12.940	-497	-3,62	13.720
Lleida	7.274	+199	+2,81	7.075	-595	-7,56	7.869
Tarragona	16.482	+284	+1,75	16.198	-586	-3,43	17.068
CATALUÑA	144.582	+2.256	+1,59	142.326	-3.541	-2,39	148.123
Alicante-Alacant	52.569	+260	+0,50	52.309	-5.205	-9,01	57.774
Castellón-Castelló	14.179	+27	+0,19	14.152	-394	-2,70	14.573
Valencia-València	62.244	-379	-0,61	62.623	-3.908	-5,91	66.152
COMUNITAT VALENCIANA	128.992	-92	-0,07	129.084	-9.507	-6,86	138.499

Octubre 2023

PARO REGISTRADO POR COMUNIDADES AUTÓNOMAS, PROVINCIAS Y SEXO TOTAL 16 y MÁS AÑOS - VARONES

Comunidades Autónomas, Provincias y sexo	Octubre 2023	Variación Mensual Septiembre 2023			Variación Anual Octubre 2022		
	Dato	Absoluta	Relativa	Dato	Absoluta	Relativa	Dato
Badajoz	18.108	+427	+2,42	17.681	-1.530	-7,79	19.638
Cáceres	10.704	-145	-1,34	10.849	-684	-6,01	11.388
EXTREMADURA	28.812	+282	+0,99	28.530	-2.214	-7,14	31.026
A Coruña	21.901	+500	+2,34	21.401	-1.517	-6,48	23.418
Lugo	5.538	+248	+4,69	5.290	-393	-6,63	5.931
Ourense	6.539	+291	+4,66	6.248	-497	-7,06	7.036
Pontevedra	21.071	+667	+3,27	20.404	-2.056	-8,89	23.127
GALICIA	55.049	+1.706	+3,20	53.343	-4.463	-7,50	59.512
MADRID, COMUNIDAD DE	123.343	+543	+0,44	122.800	-2.189	-1,74	125.532
MURCIA, REGION DE	32.482	+412	+1,28	32.070	-2.069	-5,99	34.551
NAVARRA, COM. FORAL DE	11.750	+366	+3,22	11.384	-484	-3,96	12.234
Araba/Álava	7.719	+217	+2,89	7.502	-119	-1,52	7.838
Bizkaia	26.573	+1.045	+4,09	25.528	-731	-2,68	27.304
Gipuzkoa	12.054	+493	+4,26	11.561	-238	-1,94	12.292
PAIS VASCO	46.346	+1.755	+3,94	44.591	-1.088	-2,29	47.434
RIOJA, LA	5.123	+297	+6,15	4.826	-326	-5,98	5.449
CEUTA	3.808	+23	+0,61	3.785	-370	-8,86	4.178
MELILLA	3.109	+147	+4,96	2.962	-197	-5,96	3.306
TOTAL ESTATAL	1.098.349	+16.744	+1,55	1.081.605	-69.785	-5,97	1.168.134

Fuente: Elaboración propia a partir de datos del Servicio Público de Empleo Estatal,
AVANCE DE DATOS ESTADÍSTICO: PARO REGISTRADO

EVOLUCIÓN DEL PARO REGISTRADO SEGÚN SEXO Y EDADES

	TOTAL EDADES			MENORES DE 25 AÑOS			RESTO DE EDADES		
	TOTAL	Varones	Mujeres	TOTAL	Varones	Mujeres	TOTAL	Varones	Mujeres
ENERO 2019	3.285.761	1.360.448	1.925.313	257.464	131.056	126.408	3.028.297	1.229.392	1.798.905
FEBRERO 2019	3.289.040	1.360.225	1.928.815	268.399	136.656	131.743	3.020.641	1.223.569	1.797.072
MARZO 2019	3.255.084	1.338.897	1.916.187	266.738	135.919	130.819	2.988.346	1.202.978	1.785.368
ABRIL 2019	3.163.566	1.298.708	1.864.858	251.546	127.960	123.586	2.912.020	1.170.748	1.741.272
MAYO 2019	3.079.491	1.250.812	1.828.679	240.259	121.524	118.735	2.839.232	1.129.288	1.709.944
JUNIO 2019	3.015.686	1.218.056	1.797.630	224.289	114.807	109.482	2.791.397	1.103.249	1.688.148
JULIO 2019	3.011.433	1.216.487	1.794.946	219.575	111.972	107.603	2.791.858	1.104.515	1.687.343
AGOSTO 2019	3.065.804	1.247.538	1.818.266	225.757	113.953	111.804	2.840.047	1.133.585	1.706.462
SEPTIEMBRE 2019	3.079.711	1.250.720	1.828.991	248.451	124.869	123.582	2.831.260	1.125.851	1.705.409
OCTUBRE 2019	3.177.659	1.304.137	1.873.522	266.302	135.021	131.281	2.911.357	1.169.116	1.742.241
NOVIEMBRE 2019	3.198.184	1.317.686	1.880.498	265.598	135.296	130.302	2.932.586	1.182.390	1.750.196
DICIEMBRE 2019	3.163.605	1.328.396	1.835.209	246.706	126.844	119.862	2.916.899	1.201.552	1.715.347
ENERO 2020	3.253.853	1.356.980	1.896.873	254.240	131.085	123.155	2.999.613	1.225.895	1.773.718
FEBRERO 2020	3.246.047	1.349.975	1.896.072	261.448	134.821	126.627	2.984.599	1.215.154	1.769.445
MARZO 2020	3.548.312	1.528.942	2.019.370	287.560	148.441	139.119	3.260.752	1.380.501	1.880.251
ABRIL 2020	3.831.203	1.679.403	2.151.800	318.822	165.450	153.372	3.512.381	1.513.953	1.998.428
MAYO 2020	3.857.776	1.666.098	2.191.678	326.574	168.228	158.346	3.531.202	1.497.870	2.033.332
JUNIO 2020	3.862.883	1.646.965	2.215.918	343.158	177.293	165.865	3.519.725	1.469.672	2.050.053
JULIO 2020	3.773.034	1.595.448	2.177.586	321.364	166.996	154.368	3.451.670	1.428.452	2.023.218
AGOSTO 2020	3.802.814	1.604.901	2.197.913	329.168	169.898	159.270	3.473.646	1.435.003	2.038.643
SEPTIEMBRE 2020	3.776.485	1.594.691	2.181.794	345.825	177.593	168.232	3.430.660	1.417.098	2.013.562
OCTUBRE 2020	3.826.043	1.622.758	2.203.285	361.986	186.115	175.871	3.464.057	1.436.643	2.027.414
NOVIEMBRE 2020	3.851.312	1.629.058	2.222.254	365.719	186.675	179.044	3.485.593	1.442.383	2.043.210
DICIEMBRE 2020	3.888.137	1.663.016	2.225.121	362.997	186.432	176.565	3.525.140	1.476.584	2.048.556
ENERO 2021	3.964.353	1.690.978	2.273.375	357.123	184.430	172.693	3.607.230	1.506.548	2.100.682
FEBRERO 2021	4.008.789	1.704.010	2.304.779	366.403	188.420	177.983	3.642.386	1.515.590	2.126.796
MARZO 2021	3.949.640	1.671.541	2.278.099	357.793	184.502	173.291	3.591.847	1.487.039	2.104.808
ABRIL 2021	3.910.628	1.647.503	2.263.125	355.884	183.258	172.626	3.554.744	1.464.245	2.090.499
MAYO 2021	3.781.250	1.579.779	2.201.471	322.894	169.021	153.873	3.458.356	1.410.758	2.047.598
JUNIO 2021	3.614.339	1.491.729	2.122.610	299.337	154.960	144.377	3.315.002	1.336.769	1.978.233
JULIO 2021	3.416.498	1.398.779	2.017.719	262.411	134.423	127.988	3.154.087	1.264.356	1.889.731
AGOSTO 2021	3.333.915	1.361.699	1.972.216	245.291	124.027	121.264	3.088.624	1.237.672	1.850.952
SEPTIEMBRE 2021	3.257.802	1.325.563	1.932.239	251.129	126.697	124.432	3.006.673	1.198.866	1.807.807
OCTUBRE 2021	3.257.068	1.328.489	1.928.579	256.996	130.337	126.659	3.000.072	1.198.152	1.801.920
NOVIEMBRE 2021	3.182.687	1.294.430	1.888.257	245.442	124.580	120.862	2.937.245	1.169.850	1.767.395
DICIEMBRE 2021	3.105.905	1.281.873	1.824.032	222.594	114.047	108.547	2.883.311	1.167.826	1.715.485
ENERO 2022	3.123.078	1.281.615	1.841.463	219.475	112.490	106.985	2.903.603	1.169.125	1.734.478
FEBRERO 2022	3.111.684	1.271.037	1.840.647	225.480	115.340	110.140	2.886.204	1.155.697	1.730.507
MARZO 2022	3.108.763	1.277.335	1.831.428	232.845	120.056	112.789	2.875.918	1.157.279	1.718.639
ABRIL 2022	3.022.503	1.234.118	1.788.385	221.893	114.162	107.731	2.800.610	1.119.956	1.680.654
MAYO 2022	2.922.991	1.182.009	1.740.982	199.920	103.569	96.351	2.723.071	1.078.440	1.644.631
JUNIO 2022	2.880.582	1.156.767	1.723.815	201.209	103.107	98.102	2.679.373	1.053.660	1.625.713
JULIO 2022	2.883.812	1.155.424	1.728.388	188.605	97.340	91.265	2.695.207	1.058.084	1.637.123
AGOSTO 2022	2.924.240	1.173.239	1.751.001	197.486	100.279	97.207	2.726.754	1.072.960	1.653.794
SEPTIEMBRE 2022	2.941.919	1.183.033	1.758.886	210.273	108.466	101.807	2.731.646	1.074.567	1.657.079
OCTUBRE 2022	2.914.892	1.168.134	1.746.758	212.118	108.592	103.526	2.702.774	1.059.542	1.643.232
NOVIEMBRE 2022	2.881.380	1.153.821	1.727.559	207.936	106.209	101.727	2.673.444	1.047.612	1.625.832
DICIEMBRE 2022	2.837.653	1.147.505	1.690.148	195.751	100.702	95.049	2.641.902	1.046.803	1.595.099

EVOLUCIÓN DEL PARO REGISTRADO SEGÚN SEXO Y EDADES

	TOTAL EDADES			MENORES DE 25 AÑOS			RESTO DE EDADES		
	TOTAL	Varones	Mujeres	TOTAL	Varones	Mujeres	TOTAL	Varones	Mujeres
ENERO 2023	2.908.397	1.168.312	1.740.085	203.504	104.955	98.549	2.704.893	1.063.357	1.641.536
FEBRERO 2023	2.911.015	1.166.795	1.744.220	215.366	110.556	104.810	2.695.649	1.056.239	1.639.410
MARZO 2023	2.862.260	1.143.937	1.718.323	215.099	110.766	104.333	2.647.161	1.033.171	1.613.990
ABRIL 2023	2.788.370	1.108.803	1.679.567	195.251	101.731	93.520	2.593.119	1.007.072	1.586.047
MAYO 2023	2.739.110	1.084.083	1.655.027	188.043	97.503	90.540	2.551.067	986.580	1.564.487
JUNIO 2023	2.688.842	1.064.525	1.624.317	184.491	96.331	88.160	2.504.351	968.194	1.536.157
JULIO 2023	2.677.874	1.059.390	1.618.484	184.038	95.092	88.946	2.493.836	964.298	1.529.538
AGOSTO 2023	2.702.700	1.073.259	1.629.441	187.957	96.719	91.238	2.514.743	976.540	1.538.203
SEPTIEMBRE 2023	2.722.468	1.081.605	1.640.863	205.000	105.262	99.738	2.517.468	976.343	1.541.125
OCTUBRE 2023	2.759.404	1.098.349	1.661.055	211.567	109.205	102.362	2.547.837	989.144	1.558.693
NOVIEMBRE 2023									
DICIEMBRE 2023									

EVOLUCIÓN DE LA VARIACIÓN ANUAL DEL PARO REGISTRADO SEGÚN SEXO Y EDADES

	TOTAL EDADES			MENORES DE 25 AÑOS			RESTO DE EDADES		
	TOTAL	Varones	Mujeres	TOTAL	Varones	Mujeres	TOTAL	Varones	Mujeres
ENERO 2019	-5,49	-7,80	-3,78	-3,86	-3,90	-3,81	-5,62	-8,19	-3,78
FEBRERO 2019	-5,22	-7,62	-3,46	-2,80	-3,06	-2,54	-5,43	-8,10	-3,52
MARZO 2019	-4,89	-7,92	-2,65	-2,78	-3,43	-2,10	-5,08	-8,41	-2,69
ABRIL 2019	-5,17	-7,17	-3,72	-5,75	-5,82	-5,68	-5,11	-7,31	-3,58
MAYO 2019	-5,31	-7,15	-4,01	-6,53	-6,58	-6,49	-5,20	-7,21	-3,83
JUNIO 2019	-4,63	-5,97	-3,71	-6,61	-6,27	-6,98	-4,47	-5,94	-3,49
JULIO 2019	-3,94	-4,93	-3,26	-7,61	-6,51	-8,72	-3,64	-4,77	-2,89
AGOSTO 2019	-3,65	-4,55	-3,03	-6,26	-5,24	-7,29	-3,44	-4,48	-2,74
SEPTIEMBRE 2019	-3,83	-4,75	-3,20	-5,75	-5,22	-6,27	-3,66	-4,70	-2,96
OCTUBRE 2019	-2,37	-2,69	-2,14	-2,93	-1,89	-3,97	-2,32	-2,78	-2,00
NOVIEMBRE 2019	-1,68	-1,88	-1,54	+0,38	+1,29	-0,54	-1,86	-2,23	-1,61
DICIEMBRE 2019	-1,21	-0,66	-1,60	-0,20	+0,75	-1,19	-1,29	-0,81	-1,63
ENERO 2020	-0,97	-0,25	-1,48	-1,25	+0,02	-2,57	-0,95	-0,28	-1,40
FEBRERO 2020	-1,31	-0,75	-1,70	-2,59	-1,34	-3,88	-1,19	-0,69	-1,54
MARZO 2020	+9,01	+14,19	+5,38	+7,81	+9,21	+6,34	+9,12	+14,76	+5,31
ABRIL 2020	+21,10	+29,31	+15,39	+26,75	+29,30	+24,10	+20,62	+29,32	+14,77
MAYO 2020	+25,27	+33,20	+19,85	+35,93	+38,43	+33,36	+24,37	+32,64	+18,91
JUNIO 2020	+28,09	+35,21	+23,27	+53,00	+54,43	+51,50	+26,09	+33,21	+21,44
JULIO 2020	+25,29	+31,15	+21,32	+46,36	+49,14	+43,46	+23,63	+29,33	+19,91
AGOSTO 2020	+24,04	+28,65	+20,88	+45,81	+49,09	+42,45	+22,31	+26,59	+19,47
SEPTIEMBRE 2020	+22,62	+27,50	+19,29	+39,19	+42,22	+36,13	+21,17	+25,87	+18,07
OCTUBRE 2020	+20,40	+24,43	+17,60	+35,93	+37,84	+33,97	+18,98	+22,88	+16,37
NOVIEMBRE 2020	+20,42	+23,63	+18,17	+37,70	+37,98	+37,41	+18,86	+21,99	+16,74
DICIEMBRE 2020	+22,90	+25,19	+21,25	+47,14	+46,98	+47,31	+20,85	+22,89	+19,43
ENERO 2021	+21,84	+24,61	+19,85	+40,47	+40,69	+40,22	+20,26	+22,89	+18,43
FEBRERO 2021	+23,50	+26,23	+21,56	+40,14	+39,76	+40,56	+22,04	+24,72	+20,20
MARZO 2021	+11,31	+9,33	+12,81	+24,42	+24,29	+24,56	+10,15	+7,72	+11,94
ABRIL 2021	+2,07	-1,90	+5,17	+11,62	+10,76	+12,55	+1,21	-3,28	+4,61
MAYO 2021	-1,98	-5,18	+0,45	-1,13	+0,47	-2,82	-2,06	-5,82	+0,70
JUNIO 2021	-6,43	-9,43	-4,21	-12,77	-12,60	-12,96	-5,82	-9,04	-3,50
JULIO 2021	-9,45	-12,33	-7,34	-18,34	-19,51	-17,09	-8,62	-11,49	-6,60
AGOSTO 2021	-12,33	-15,15	-10,27	-25,48	-27,00	-23,86	-11,08	-13,75	-9,21
SEPTIEMBRE 2021	-13,73	-16,88	-11,44	-27,38	-28,66	-26,04	-12,36	-15,40	-10,22
OCTUBRE 2021	-14,87	-18,13	-12,47	-29,00	-29,97	-27,98	-13,39	-16,60	-11,12
NOVIEMBRE 2021	-17,36	-20,54	-15,03	-32,89	-33,26	-32,50	-15,73	-18,89	-13,50
DICIEMBRE 2021	-20,12	-22,92	-18,03	-38,68	-38,83	-38,52	-18,21	-20,91	-16,26
ENERO 2022	-21,22	-24,21	-19,00	-38,54	-39,01	-38,05	-19,51	-22,40	-17,43
FEBRERO 2022	-22,38	-25,41	-20,14	-38,46	-38,79	-38,12	-20,76	-23,75	-18,63
MARZO 2022	-21,29	-23,58	-19,61	-34,92	-34,93	-34,91	-19,93	-22,18	-18,35
ABRIL 2022	-22,71	-25,09	-20,98	-37,65	-37,70	-37,59	-21,21	-23,51	-19,61
MAYO 2022	-22,70	-25,18	-20,92	-38,08	-38,72	-37,38	-21,26	-23,56	-19,68
JUNIO 2022	-20,30	-22,45	-18,79	-32,78	-33,46	-32,05	-19,17	-21,18	-17,82
JULIO 2022	-15,59	-17,40	-14,34	-28,13	-27,59	-28,69	-14,55	-16,31	-13,37
AGOSTO 2022	-12,29	-13,84	-11,22	-19,49	-19,15	-19,84	-11,72	-13,31	-10,65
SEPTIEMBRE 2022	-9,70	-10,75	-8,97	-16,27	-14,39	-18,18	-9,15	-10,37	-8,34
OCTUBRE 2022	-10,51	-12,07	-9,43	-17,46	-16,68	-18,26	-9,91	-11,57	-8,81
NOVIEMBRE 2022	-9,47	-10,86	-8,51	-15,28	-14,75	-15,83	-8,98	-10,45	-8,01
DICIEMBRE 2022	-8,64	-10,48	-7,34	-12,06	-11,70	-12,44	-8,37	-10,36	-7,02

EVOLUCIÓN DE LA VARIACIÓN ANUAL DEL PARO REGISTRADO SEGÚN SEXO Y EDADES

	TOTAL EDADES			MENORES DE 25 AÑOS			RESTO DE EDADES		
	TOTAL	Varones	Mujeres	TOTAL	Varones	Mujeres	TOTAL	Varones	Mujeres
ENERO 2023	-6,87	-8,84	-5,51	-7,28	-6,70	-7,89	-6,84	-9,05	-5,36
FEBRERO 2023	-6,45	-8,20	-5,24	-4,49	-4,15	-4,84	-6,60	-8,61	-5,26
MARZO 2023	-7,93	-10,44	-6,18	-7,62	-7,74	-7,50	-7,95	-10,72	-6,09
ABRIL 2023	-7,75	-10,15	-6,08	-12,01	-10,89	-13,19	-7,41	-10,08	-5,63
MAYO 2023	-6,29	-8,28	-4,94	-5,94	-5,86	-6,03	-6,32	-8,52	-4,87
JUNIO 2023	-6,66	-7,97	-5,77	-8,31	-6,57	-10,13	-6,53	-8,11	-5,51
JULIO 2023	-7,14	-8,31	-6,36	-2,42	-2,31	-2,54	-7,47	-8,86	-6,57
AGOSTO 2023	-7,58	-8,52	-6,94	-4,83	-3,55	-6,14	-7,78	-8,99	-6,99
SEPTIEMBRE 2023	-7,46	-8,57	-6,71	-2,51	-2,95	-2,03	-7,84	-9,14	-7,00
OCTUBRE 2023	-5,33	-5,97	-4,91	-0,26	+0,56	-1,12	-5,73	-6,64	-5,14
NOVIEMBRE 2023									
DICIEMBRE 2023									

Fuente: Elaboración propia a partir de datos del Servicio Público de Empleo Estatal,
DEMANDANTES DE EMPLEO, PARO, CONTRATOS Y PRESTACIONES POR DESEMPLEO

Octubre 2023

PORCENTAJES DE POBLACIÓN JOVEN EN EL PARO REGISTRADO POR COMUNIDADES AUTÓNOMAS, PROVINCIAS Y SEXO MENORES DE 25 AÑOS - AMBOS SEXOS

Comunidades Autónomas, Provincias y sexo	TOTAL 16y+ años	MENORES DE 25 AÑOS			
		TOTAL 16-24 años	% en cada Prov y CCAA	Distribución s/ Total	Distribución en CCAA
Almería	53.544	4.695	8,77%	2,22%	7,41%
Cádiz	134.593	11.230	8,34%	5,31%	17,71%
Córdoba	63.450	5.890	9,28%	2,78%	9,29%
Granada	78.864	7.543	9,56%	3,57%	11,90%
Huelva	40.083	3.553	8,86%	1,68%	5,60%
Jaén	45.318	4.768	10,52%	2,25%	7,52%
Málaga	132.027	10.229	7,75%	4,83%	16,13%
Sevilla	171.726	15.490	9,02%	7,32%	24,43%
ANDALUCÍA	719.605	63.398	8,81%	29,97%	100,00%
Huesca	7.240	824	11,38%	0,39%	17,67%
Teruel	4.565	488	10,69%	0,23%	10,46%
Zaragoza	41.254	3.352	8,13%	1,58%	71,87%
ARAGON	53.059	4.664	8,79%	2,20%	100,00%
ASTURIAS, PRINCIPADO DE	57.908	4.301	7,43%	2,03%	
BALEARS, ILLES	31.615	3.515	11,12%	1,66%	
Las Palmas	90.140	5.650	6,27%	2,67%	54,14%
Santa Cruz de Tenerife	83.030	4.785	5,76%	2,26%	45,86%
CANARIAS	173.170	10.435	6,03%	4,93%	100,00%
CANTABRIA	31.702	2.480	7,82%	1,17%	
Albacete	25.523	1.895	7,42%	0,90%	18,15%
Ciudad Real	36.726	2.993	8,15%	1,41%	28,67%
Cuenca	9.966	830	8,33%	0,39%	7,95%
Guadalajara	13.321	1.097	8,24%	0,52%	10,51%
Toledo	50.038	3.623	7,24%	1,71%	34,71%
CASTILLA-LA MANCHA	135.574	10.438	7,70%	4,93%	100,00%
Ávila	8.729	637	7,30%	0,30%	7,04%
Burgos	14.650	1.113	7,60%	0,53%	12,31%
León	21.899	1.518	6,93%	0,72%	16,79%
Palencia	6.635	618	9,31%	0,29%	6,83%
Salamanca	18.032	1.608	8,92%	0,76%	17,78%
Segovia	5.259	382	7,26%	0,18%	4,22%
Soria	2.771	266	9,60%	0,13%	2,94%
Valladolid	24.117	2.165	8,98%	1,02%	23,94%
Zamora	9.123	735	8,06%	0,35%	8,13%
CASTILLA Y LEON	111.215	9.042	8,13%	4,27%	100,00%
Barcelona	251.965	15.228	6,04%	7,20%	69,71%
Girona	30.409	2.272	7,47%	1,07%	10,40%
Lleida	17.208	1.370	7,96%	0,65%	6,27%
Tarragona	40.111	2.974	7,41%	1,41%	13,61%
CATALUÑA	339.693	21.844	6,43%	10,32%	100,00%
Alicante-Alacant	133.146	8.319	6,25%	3,93%	36,58%
Castellón-Castelló	35.642	2.902	8,14%	1,37%	12,76%
Valencia-València	159.959	11.521	7,20%	5,45%	50,66%
COMUNITAT VALENCIANA	328.747	22.742	6,92%	10,75%	100,00%

Octubre 2023

**PORCENTAJES DE POBLACIÓN JOVEN EN EL PARO REGISTRADO
POR COMUNIDADES AUTÓNOMAS, PROVINCIAS Y SEXO
MENORES DE 25 AÑOS - AMBOS SEXOS**

Comunidades Autónomas, Provincias y sexo	TOTAL 16y+ años	MENORES DE 25 AÑOS			
		TOTAL 16-24 años	% en cada Prov y CCAA	Distribución s/ Total	Distribución en CCAA
Badajoz	52.797	4.094	7,75%	1,94%	65,79%
Cáceres	27.406	2.129	7,77%	1,01%	34,21%
EXTREMADURA	80.203	6.223	7,76%	2,94%	100,00%
A Coruña	53.249	2.317	4,35%	1,10%	39,93%
Lugo	12.851	569	4,43%	0,27%	9,81%
Ourense	15.606	693	4,44%	0,33%	11,94%
Pontevedra	51.642	2.224	4,31%	1,05%	38,33%
GALICIA	133.348	5.803	4,35%	2,74%	100,00%
MADRID, COMUNIDAD DE	305.705	22.527	7,37%	10,65%	
MURCIA, REGION DE	86.260	8.581	9,95%	4,06%	
NAVARRA, COM. FORAL DE	30.000	2.910	9,70%	1,38%	
Araba/Álava	19.375	1.526	7,88%	0,72%	16,34%
Bizkaia	61.678	5.347	8,67%	2,53%	57,24%
Gipuzkoa	28.592	2.468	8,63%	1,17%	26,42%
PAIS VASCO	109.645	9.341	8,52%	4,42%	100,00%
RIOJA, LA	13.099	924	7,05%	0,44%	
CEUTA	10.093	1.337	13,25%	0,63%	
MELILLA	8.763	1.062	12,12%	0,50%	
TOTAL ESTATAL	2.759.404	211.567	7,67%	100,00%	

Fuente: Elaboración propia a partir de datos del Servicio Público de Empleo Estatal,
AVANCE DE DATOS ESTADÍSTICO: PARO REGISTRADO

Octubre 2023

PORCENTAJES DE POBLACIÓN JOVEN EN EL PARO REGISTRADO POR COMUNIDADES AUTÓNOMAS, PROVINCIAS Y SEXO MENORES DE 25 AÑOS - MUJERES

Comunidades Autónomas, Provincias y sexo	TOTAL 16y+ años	MENORES DE 25 AÑOS				
		TOTAL 16-24 años	% en cada Prov y CCAA	Distribución s/ Total	Distribución s/ SEXO	Distribución en CCAA
Almería	31.719	2.308	7,28%	2,25%	49,16%	7,31%
Cádiz	84.183	5.674	6,74%	5,54%	50,53%	17,98%
Córdoba	39.172	3.068	7,83%	3,00%	52,09%	9,72%
Granada	45.769	3.783	8,27%	3,70%	50,15%	11,99%
Huelva	23.690	1.725	7,28%	1,69%	48,55%	5,47%
Jaén	29.409	2.518	8,56%	2,46%	52,81%	7,98%
Málaga	80.010	4.850	6,06%	4,74%	47,41%	15,37%
Sevilla	106.457	7.636	7,17%	7,46%	49,30%	24,19%
ANDALUCIA	440.409	31.562	7,17%	30,83%	49,78%	100,00%
Huesca	4.217	363	8,61%	0,35%	44,05%	16,29%
Teruel	2.742	232	8,46%	0,23%	47,54%	10,41%
Zaragoza	25.757	1.633	6,34%	1,60%	48,72%	73,29%
ARAGON	32.716	2.228	6,81%	2,18%	47,77%	100,00%
ASTURIAS, PRINCIPADO DE	34.048	1.970	5,79%	1,92%	45,80%	
BALEARS, ILLES	18.039	1.574	8,73%	1,54%	44,78%	
Las Palmas	51.840	2.628	5,07%	2,57%	46,51%	53,13%
Santa Cruz de Tenerife	47.545	2.318	4,88%	2,26%	48,44%	46,87%
CANARIAS	99.385	4.946	4,98%	4,83%	47,40%	100,00%
CANTABRIA	18.596	1.147	6,17%	1,12%	46,25%	
Albacete	16.901	1.001	5,92%	0,98%	52,82%	18,81%
Ciudad Real	24.747	1.615	6,53%	1,58%	53,96%	30,35%
Cuenca	6.195	395	6,38%	0,39%	47,59%	7,42%
Guadalajara	8.200	494	6,02%	0,48%	45,03%	9,28%
Toledo	32.728	1.817	5,55%	1,78%	50,15%	34,14%
CASTILLA-LA MANCHA	88.771	5.322	6,00%	5,20%	50,99%	100,00%
Ávila	5.241	323	6,16%	0,32%	50,71%	7,20%
Burgos	8.736	502	5,75%	0,49%	45,10%	11,19%
León	13.150	764	5,81%	0,75%	50,33%	17,03%
Palencia	4.024	324	8,05%	0,32%	52,43%	7,22%
Salamanca	10.999	801	7,28%	0,78%	49,81%	17,85%
Segovia	3.106	178	5,73%	0,17%	46,60%	3,97%
Soria	1.595	132	8,28%	0,13%	49,62%	2,94%
Valladolid	14.703	1.085	7,38%	1,06%	50,12%	24,18%
Zamora	5.377	378	7,03%	0,37%	51,43%	8,42%
CASTILLA Y LEON	66.931	4.487	6,70%	4,38%	49,62%	100,00%
Barcelona	144.362	6.812	4,72%	6,65%	44,73%	68,61%
Girona	17.186	1.031	6,00%	1,01%	45,38%	10,38%
Lleida	9.934	657	6,61%	0,64%	47,96%	6,62%
Tarragona	23.629	1.429	6,05%	1,40%	48,05%	14,39%
CATALUÑA	195.111	9.929	5,09%	9,70%	45,45%	100,00%
Alicante-Alacant	80.577	3.954	4,91%	3,86%	47,53%	36,54%
Castellón-Castelló	21.463	1.353	6,30%	1,32%	46,62%	12,50%
Valencia-València	97.715	5.515	5,64%	5,39%	47,87%	50,96%
COMUNITAT VALENCIANA	199.755	10.822	5,42%	10,57%	47,59%	100,00%

Octubre 2023

**PORCENTAJES DE POBLACIÓN JOVEN EN EL PARO REGISTRADO
POR COMUNIDADES AUTÓNOMAS, PROVINCIAS Y SEXO
MENORES DE 25 AÑOS - MUJERES**

Comunidades Autónomas, Provincias y sexo	TOTAL 16y+ años	MENORES DE 25 AÑOS				
		TOTAL 16-24 años	% en cada Prov y CCAA	Distribución s/ Total	Distribución s/ SEXO	Distribución en CCAA
Badajoz	34.689	2.135	6,15%	2,09%	52,15%	67,20%
Cáceres	16.702	1.042	6,24%	1,02%	48,94%	32,80%
EXTREMADURA	51.391	3.177	6,18%	3,10%	51,05%	100,00%
A Coruña	31.348	1.148	3,66%	1,12%	49,55%	39,97%
Lugo	7.313	300	4,10%	0,29%	52,72%	10,45%
Ourense	9.067	346	3,82%	0,34%	49,93%	12,05%
Pontevedra	30.571	1.078	3,53%	1,05%	48,47%	37,53%
GALICIA	78.299	2.872	3,67%	2,81%	49,49%	100,00%
MADRID, COMUNIDAD DE	182.362	10.648	5,84%	10,40%	47,27%	
MURCIA, REGION DE	53.778	4.206	7,82%	4,11%	49,02%	
NAVARRA, COM. FORAL DE	18.250	1.401	7,68%	1,37%	48,14%	
Araba/Álava	11.656	706	6,06%	0,69%	46,26%	16,09%
Bizkaia	35.105	2.520	7,18%	2,46%	47,13%	57,42%
Gipuzkoa	16.538	1.163	7,03%	1,14%	47,12%	26,50%
PAIS VASCO	63.299	4.389	6,93%	4,29%	46,99%	100,00%
RIOJA, LA	7.976	442	5,54%	0,43%	47,84%	
CEUTA	6.285	676	10,76%	0,66%	50,56%	
MELILLA	5.654	564	9,98%	0,55%	53,11%	
TOTAL ESTATAL	1.661.055	102.362	6,16%	100,00%	48,38%	

Fuente: Elaboración propia a partir de datos del Servicio Público de Empleo Estatal,
AVANCE DE DATOS ESTADÍSTICO: PARO REGISTRADO

Octubre 2023

PORCENTAJES DE POBLACIÓN JOVEN EN EL PARO REGISTRADO POR COMUNIDADES AUTÓNOMAS, PROVINCIAS Y SEXO MENORES DE 25 AÑOS - VARONES

Comunidades Autónomas, Provincias y sexo	TOTAL 16y+ años	MENORES DE 25 AÑOS				
		TOTAL 16-24 años	% en cada Prov y CCAA	Distribución s/ Total	Distribución s/ SEXO	Distribución en CCAA
Almería	21.825	2.387	10,94%	2,19%	50,84%	7,50%
Cádiz	50.410	5.556	11,02%	5,09%	49,47%	17,45%
Córdoba	24.278	2.822	11,62%	2,58%	47,91%	8,86%
Granada	33.095	3.760	11,36%	3,44%	49,85%	11,81%
Huelva	16.393	1.828	11,15%	1,67%	51,45%	5,74%
Jaén	15.909	2.250	14,14%	2,06%	47,19%	7,07%
Málaga	52.017	5.379	10,34%	4,93%	52,59%	16,90%
Sevilla	65.269	7.854	12,03%	7,19%	50,70%	24,67%
ANDALUCIA	279.196	31.836	11,40%	29,15%	50,22%	100,00%
Huesca	3.023	461	15,25%	0,42%	55,95%	18,92%
Teruel	1.823	256	14,04%	0,23%	52,46%	10,51%
Zaragoza	15.497	1.719	11,09%	1,57%	51,28%	70,57%
ARAGON	20.343	2.436	11,97%	2,23%	52,23%	100,00%
ASTURIAS, PRINCIPADO DE	23.860	2.331	9,77%	2,13%	54,20%	
BALEARIS, ILLES	13.576	1.941	14,30%	1,78%	55,22%	
Las Palmas	38.300	3.022	7,89%	2,77%	53,49%	55,06%
Santa Cruz de Tenerife	35.485	2.467	6,95%	2,26%	51,56%	44,94%
CANARIAS	73.785	5.489	7,44%	5,03%	52,60%	100,00%
CANTABRIA	13.106	1.333	10,17%	1,22%	53,75%	
Albacete	8.622	894	10,37%	0,82%	47,18%	17,47%
Ciudad Real	11.979	1.378	11,50%	1,26%	46,04%	26,94%
Cuenca	3.771	435	11,54%	0,40%	52,41%	8,50%
Guadalajara	5.121	603	11,78%	0,55%	54,97%	11,79%
Toledo	17.310	1.806	10,43%	1,65%	49,85%	35,30%
CASTILLA-LA MANCHA	46.803	5.116	10,93%	4,68%	49,01%	100,00%
Ávila	3.488	314	9,00%	0,29%	49,29%	6,89%
Burgos	5.914	611	10,33%	0,56%	54,90%	13,41%
León	8.749	754	8,62%	0,69%	49,67%	16,55%
Palencia	2.611	294	11,26%	0,27%	47,57%	6,45%
Salamanca	7.033	807	11,47%	0,74%	50,19%	17,72%
Segovia	2.153	204	9,48%	0,19%	53,40%	4,48%
Soria	1.176	134	11,39%	0,12%	50,38%	2,94%
Valladolid	9.414	1.080	11,47%	0,99%	49,88%	23,71%
Zamora	3.746	357	9,53%	0,33%	48,57%	7,84%
CASTILLA Y LEON	44.284	4.555	10,29%	4,17%	50,38%	100,00%
Barcelona	107.603	8.416	7,82%	7,71%	55,27%	70,63%
Girona	13.223	1.241	9,39%	1,14%	54,62%	10,42%
Lleida	7.274	713	9,80%	0,65%	52,04%	5,98%
Tarragona	16.482	1.545	9,37%	1,41%	51,95%	12,97%
CATALUÑA	144.582	11.915	8,24%	10,91%	54,55%	100,00%
Alicante-Alacant	52.569	4.365	8,30%	4,00%	52,47%	36,62%
Castellón-Castelló	14.179	1.549	10,92%	1,42%	53,38%	12,99%
Valencia-València	62.244	6.006	9,65%	5,50%	52,13%	50,39%
COMUNITAT VALENCIANA	128.992	11.920	9,24%	10,92%	52,41%	100,00%

Octubre 2023

PORCENTAJES DE POBLACIÓN JOVEN EN EL PARO REGISTRADO POR COMUNIDADES AUTÓNOMAS, PROVINCIAS Y SEXO MENORES DE 25 AÑOS - VARONES

Comunidades Autónomas, Provincias y sexo	TOTAL 16y+ años	MENORES DE 25 AÑOS				
		TOTAL 16-24 años	% en cada Prov y CCAA	Distribución s/ Total	Distribución s/ SEXO	Distribución en CCAA
Badajoz	18.108	1.959	10,82%	1,79%	47,85%	64,31%
Cáceres	10.704	1.087	10,16%	1,00%	51,06%	35,69%
EXTREMADURA	28.812	3.046	10,57%	2,79%	48,95%	100,00%
A Coruña	21.901	1.169	5,34%	1,07%	50,45%	39,88%
Lugo	5.538	269	4,86%	0,25%	47,28%	9,18%
Ourense	6.539	347	5,31%	0,32%	50,07%	11,84%
Pontevedra	21.071	1.146	5,44%	1,05%	51,53%	39,10%
GALICIA	55.049	2.931	5,32%	2,68%	50,51%	100,00%
MADRID, COMUNIDAD DE	123.343	11.879	9,63%	10,88%	52,73%	
MURCIA, REGION DE	32.482	4.375	13,47%	4,01%	50,98%	
NAVARRA, COM. FORAL DE	11.750	1.509	12,84%	1,38%	51,86%	
Araba/Álava	7.719	820	10,62%	0,75%	53,74%	16,56%
Bizkaia	26.573	2.827	10,64%	2,59%	52,87%	57,09%
Gipuzkoa	12.054	1.305	10,83%	1,20%	52,88%	26,35%
PAIS VASCO	46.346	4.952	10,68%	4,53%	53,01%	100,00%
RIOJA, LA	5.123	482	9,41%	0,44%	52,16%	
CEUTA	3.808	661	17,36%	0,61%	49,44%	
MELILLA	3.109	498	16,02%	0,46%	46,89%	
TOTAL ESTATAL	1.098.349	109.205	9,94%	100,00%	51,62%	

Fuente: Elaboración propia a partir de datos del Servicio Público de Empleo Estatal,
AVANCE DE DATOS ESTADÍSTICO: PARO REGISTRADO