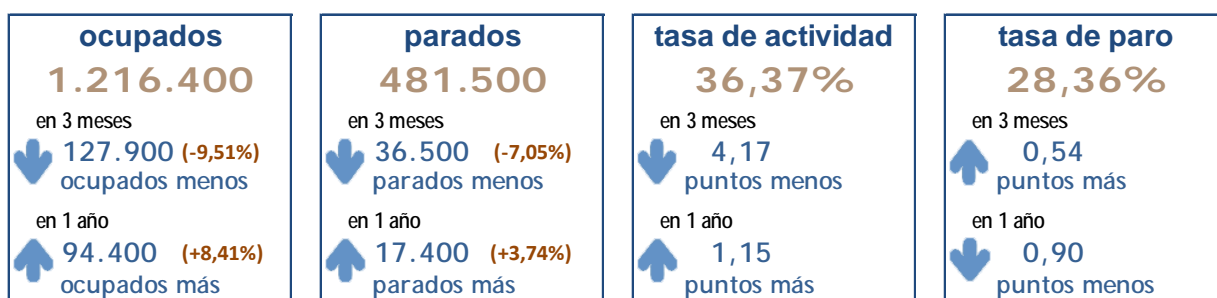


## JÓVENES DE 16 A 24 AÑOS EN LA EPA Principales Resultados

CUARTO trimestre de 2023

# El empleo ha bajado en 127.900 ocupados entre los menores de 25 años y la tasa de paro sube al 28,36% en el cuarto trimestre

La ocupación se sitúa en 1.216.400 empleos, un 9,51% menos que hace tres meses. La tasa de actividad presenta una variación trimestral de 4,17 puntos menos, alcanzando el 36,37%. El desempleo ha bajado en 36.500 personas y se sitúa en 481.500 parados. La tasa de paro es del 28,36%, 0,54 puntos más que el trimestre anterior.



### Población joven

La EPA contabiliza 4.668.300 jóvenes entre 16 y 24 años, 164.400 más que hace un año y 74.100 más que hace tres meses. En este trimestre, 578.000 jóvenes forman parte de la población extranjera, un 12,4% respecto al total.

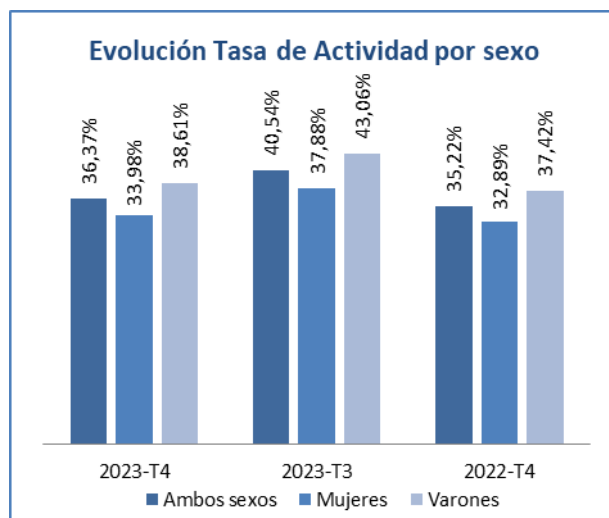
### Población Activa

Los activos alcanzan la cifra de 1.697.900, 111.700 más que hace doce meses y 164.400 menos que en el tercer trimestre de 2023

La tasa de actividad se ha situado en el 36,37%, lo que supone una disminución de 4,17 puntos respecto al trimestre anterior. En términos interanuales, la tasa de actividad ha aumentado 1,15 puntos.

Por sexo, la tasa de actividad entre las mujeres alcanza el 33,98%, 3,89 puntos menos que el trimestre anterior. La variación interanual en este grupo ha supuesto un aumento de 1,10 puntos.

La tasa de actividad en los varones se sitúa en el 38,61% y un descenso de 4,44 puntos en relación con el trimestre anterior y una subida en los últimos doce meses de 1,20 puntos.



Por nacionalidad, la tasa de actividad entre la población joven española alcanza el 34,71%, lo que supone un descenso de 4,13 puntos respecto al trimestre anterior. La tasa de jóvenes extranjeros se sitúa en el 48,09%, esto significa una caída de 4,74 puntos en los últimos tres meses.

### Ocupación

El número de jóvenes ocupados se sitúa en 1.216.400, 127.900 menos que el trimestre anterior, lo que supone una disminución del 9,51%. Respecto al cuarto trimestre de 2022 el

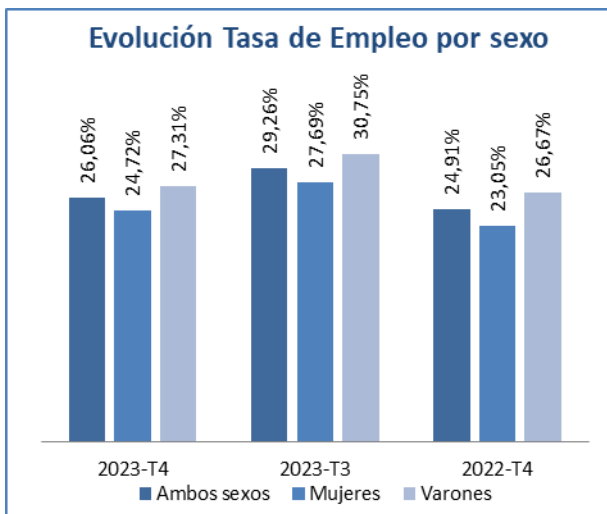
## JÓVENES DE 16 A 24 AÑOS EN LA EPA

### Principales Resultados

CUARTO trimestre de 2023

número de personas con empleo ha aumentado en 94.400, un 8,41% más.

La **tasa de empleo** es del 26,06%, lo que supone un descenso en los últimos tres meses de 3,20 puntos. En términos interanuales, la tasa de empleo ha crecido 1,14 puntos. Entre la población joven extranjera la tasa de empleo cae al 34,77% este trimestre y entre la española baja al 24,82%.



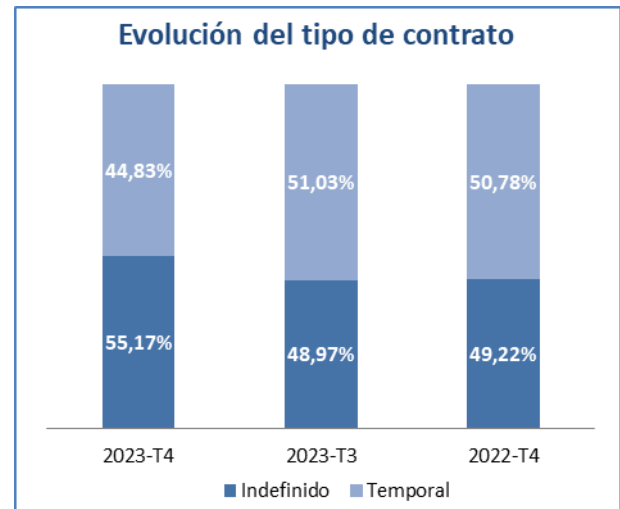
**Por sexo**, la tasa de empleo entre las mujeres se sitúa en el 24,72%, 2,97 puntos menos que el trimestre anterior, y 1,67 más que en el cuarto trimestre de 2022.

Los varones alcanzan una tasa del 27,31%, 3,44 puntos menos que hace tres meses y representa un incremento interanual de 64 centésimas.

Los **ocupados jóvenes por cuenta propia** son 55.900, 8.800 más que hace tres meses y una subida del 18,72%. En relación con el mismo trimestre del año anterior hay un aumento del 12,86% y 6.400 empleos más.

Los **asalariados con contrato indefinido** suponen 639.800 jóvenes, 4.700 más que el trimestre anterior (+0,74%) y una subida de 111.900 personas (+21,21%) en relación con el cuarto trimestre de 2022.

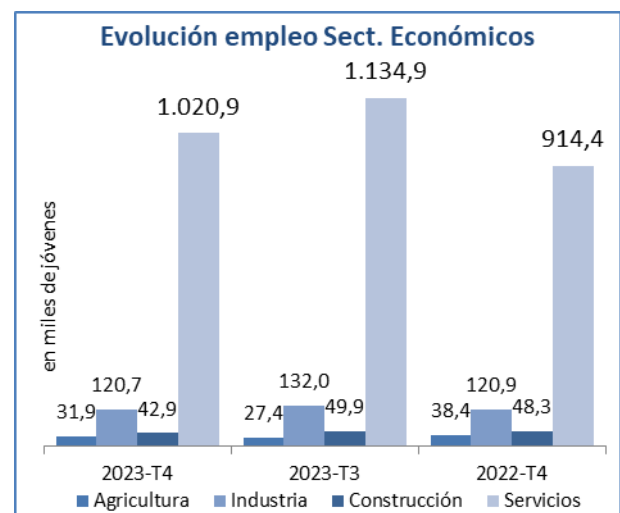
Los jóvenes **asalariados con contrato temporal** son 519.900, 141.900 menos que hace tres meses y una caída del 21,44%. En relación con el mismo trimestre del año anterior hay una disminución del 4,53% y 24.600 empleos menos.



La **tasa de temporalidad** se sitúa en el 44,83%, lo que supone 6,20 puntos menos que en el tercer trimestre de 2023 y en términos interanuales la tasa ha caído 5,95 puntos. Para los jóvenes extranjeros la tasa de temporalidad cae al 34,08% y baja también al 46,87% para la población joven española.

**Por sexo**, la tasa de temporalidad entre las mujeres llega al 47,33%, 6,02 puntos menos que en el trimestre pasado; en un año la tasa ha caído 9,96 puntos.

Entre los varones la tasa llega al 42,66%, 6,37 puntos menos que en el trimestre anterior y cuenta con 2,73 puntos menos que en el cuarto trimestre de 2022.



Por **sectores económicos** este trimestre, ha subido en la Agricultura con 4.500 empleos más (+16,31%). En la Industria baja un 8,54% y 11.300 personas menos, en los Servicios baja en 114.100 empleos (-10,05%) y también baja un 14,06% y 7.000 empleos menos en la Construcción.

## JÓVENES DE 16 A 24 AÑOS EN LA EPA

### Principales Resultados

CUARTO trimestre de 2023

En el último año las colocaciones han subido en los Servicios 106.400 empleos más (+11,64%). En la Industria hay 200 ocupados menos (-0,18%), en la Construcción cae un 11,14% y 5.400 empleos menos y en la Agricultura en 6.500 (-16,88%).

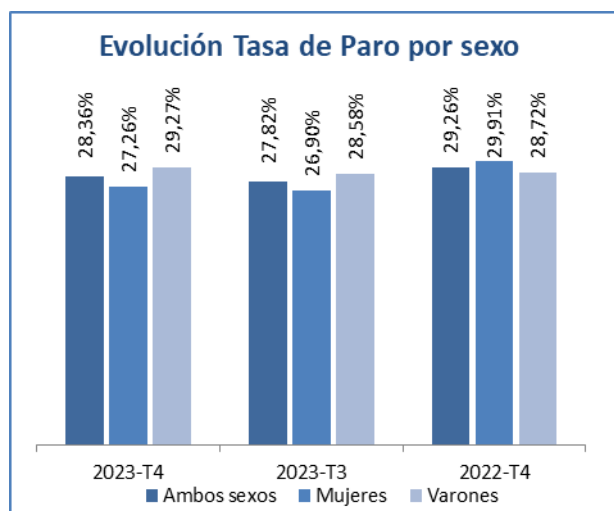
El **trabajo a tiempo parcial** sube un 10,05%, llegando hasta los 497.900, 45.500 ocupados más en este trimestre y hay 58.100 más (13,20%) en los doce últimos meses.

El número de **jóvenes asalariados en el sector público** se sitúa en 63.000, son 26.300 menos que hace tres meses, lo que supone una bajada del 29,48%. Hay 28.700 menos en el último año, un 31,28% de reducción.

### Desempleo

El número de **jóvenes en paro** se sitúa en 481.500, son 36.500 menos que hace tres meses, lo que supone una bajada del 7,05%. Respecto al cuarto trimestre de 2022, ha crecido en 17.400 parados, un 3,74% más.

Entre los españoles el paro baja este trimestre en 27.400 (-6,35%), hasta 404.600 desempleos. Y disminuye entre los extranjeros en 9.100 (-10,57%), llegando a 77.000 parados.



La **tasa de paro** se sitúa en el 28,36%, 54 centésimas más que el trimestre anterior y un descenso de 90 centésimas en relación con el cuarto trimestre de 2022.

**Por sexo**, la tasa de paro entre las mujeres alcanza el 27,26%, 36 centésimas más que hace tres meses y 2,66 puntos menos que hace un año.

En los varones la tasa de paro es del 29,27%, esto supone una subida de 69 centésimas respecto al trimestre anterior y un aumento de 55 centésimas en el último año.

La tasa de paro de la población joven española sube al 28,49%, mientras que en la población extranjera cae al 27,69%.

Por **sectores económicos** este trimestre ha bajado en la Industria 12.800 parados (-55,61%). Mientras que en los Servicios hay 8.200 desocupados más (+4,39%), en la Agricultura crece un 7,08% y 1.100 más en paro y en la Construcción 4.600 más (+82,22%).

En el último año el paro bajó en la Industria un 51,34%. En la Agricultura subió un 1,98%, en la Construcción aumentó un 9,84% y en los Servicios creció un 14,05%.

El paro crece en 16.100 personas entre los que **llevan buscando empleo uno o más años** (+15,99%) y alcanza la cifra de 117.000 parados. Respecto al cuarto trimestre de 2022 ha crecido en 500, un 0,41% más.

Hay 185.100 **jóvenes que buscan su primer empleo**, son 31.100 menos que hace tres meses (-14,39%). Y en los últimos doce meses se ha reducido en 9.100 parados (-4,68%).

### Por Comunidades Autónomas

En tres comunidades ha crecido **el empleo** este trimestre. Las comunidades con mejor variación trimestral del empleo son País Vasco (+9,37%), Comunidad de Madrid (+2,31%) y Castilla-La Mancha (+0,10%). Las mayores caídas se dan en Cantabria (-36,10%), Baleares (-35,66%) y La Rioja (-25,45%).

En los últimos doce meses el empleo ha crecido en catorce comunidades. En Galicia (+24,55%), Canarias (+17,72%) y Navarra (+14,31%) ha subido más el empleo. Las mayores caídas se dan en La Rioja (-11,34%), Castilla y León (-9,09%) y Baleares (-0,92%).

Hay ocho comunidades con tasas de empleo por encima de la media estatal (26,06%). Cataluña (35,37%), Aragón (28,72%) y Baleares (27,65%) tienen las tasas más altas. En el lado contrario se

## JÓVENES DE 16 A 24 AÑOS EN LA EPA

### Principales Resultados

CUARTO trimestre de 2023

encuentran Asturias (18,70%), Cantabria (19,09%) y Extremadura (19,33%) con las tasas más bajas. En el último año la tasa de empleo subió menos en La Rioja 3,62 puntos, en Castilla y León 2,52 puntos, en Baleares 1,19 puntos y en Andalucía 29 centésimas.

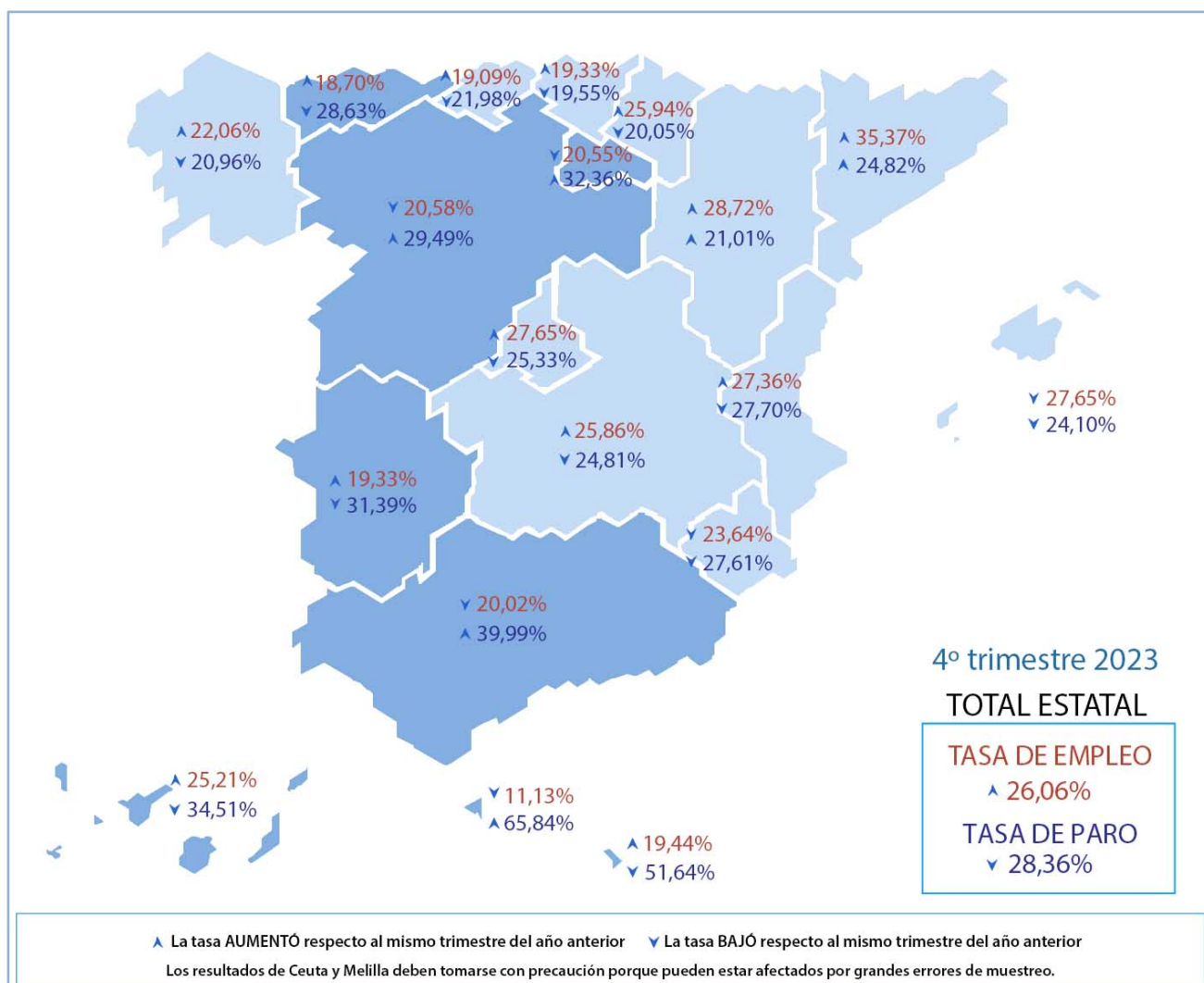
El paro se redujo en doce comunidades este trimestre. Los descensos más importantes, en términos relativos, se dan en Navarra (-43,85%), País Vasco (-42,79%) y Galicia (-25,81%). En Baleares (+73,78%), Cataluña (+20,43%) y Comunidad Valenciana (+7,48%) presentan las tasas de variación trimestral más negativas. En el último año el paro se redujo en nueve comunidades. Los descensos más importantes se

han dado en Asturias (-50,27%), Extremadura (-36,44%) y Navarra (-25,65%). Y los mayores incrementos se han dado en Cataluña (+49,26%), La Rioja (+39,60%) y Castilla y León (+37,61%).

Hay once comunidades con **tasas de paro** por debajo del total estatal (28,36%). En País Vasco (19,55%), Navarra (20,05%) y Galicia (20,96%) presentan las tasas más bajas este trimestre. En el lado opuesto se encuentran Andalucía (39,99%), Canarias (34,51%) y La Rioja (32,36%) con las tasas más altas.

Respecto al año anterior la tasa de paro aumentó más en La Rioja 9,06 puntos, Castilla y León 7,84, Cataluña 5,14 y en Andalucía 4,16 puntos.

### TASAS DE EMPLEO Y PARO EN LA POBLACIÓN JOVEN DE 16 A 24 AÑOS POR COMUNIDADES Y CIUDADES AUTÓNOMAS



Fuente: Elaboración propia a partir de microdatos: INE, Encuesta de Población Activa