

JÓVENES DE 16 A 29 AÑOS EN LA EPA

Principales Resultados

CUARTO trimestre de 2023

El empleo ha bajado en 99.100 ocupados entre los menores de 30 años y la tasa de paro cae al 21,16% en el cuarto trimestre

La ocupación se sitúa en 3.079.400 empleos, un 3,12% menos que hace tres meses. La tasa de actividad presenta una variación trimestral de 2,50 puntos menos, alcanzando el 53,82%. El desempleo ha bajado en 29.700 personas y se sitúa en 826.600 parados. La tasa de paro es del 21,16%, 0,06 puntos menos que el trimestre anterior.



Población joven

La EPA contabiliza 7.257.000 jóvenes entre 16 y 29 años, 236.300 más que hace un año y 93.100 más que hace tres meses. En este trimestre, 1.101.600 jóvenes forman parte de la población extranjera, un 15,2% respecto al total.

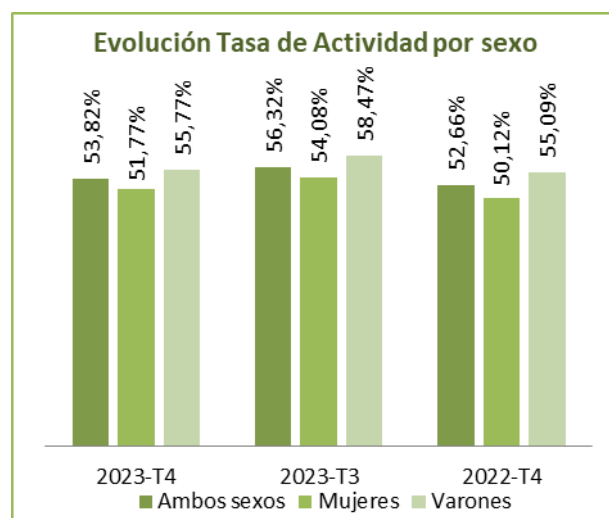
Población Activa

Los activos alcanzan la cifra de 3.906.000, 208.700 más que hace doce meses y 128.900 menos que en el tercer trimestre de 2023

La tasa de actividad se ha situado en el 53,82%, lo que supone una disminución de 2,50 puntos respecto al trimestre anterior. En términos interanuales, la tasa de actividad ha aumentado 1,16 puntos.

Por sexo, la tasa de actividad entre las mujeres alcanza el 51,77%, 2,31 puntos menos que el trimestre anterior. La variación interanual en este grupo ha supuesto un aumento de 1,65 puntos.

La tasa de actividad en los varones se sitúa en el 55,77% y un descenso de 2,70 puntos en relación con el trimestre anterior y una subida en los últimos doce meses de 68 centésimas.



Por nacionalidad, la tasa de actividad entre la población joven española alcanza el 52,06%, lo que supone un descenso de 2,79 puntos respecto al trimestre anterior, La tasa de población extranjera se sitúa en el 63,68%, esto significa una caída de 1,29 puntos en los últimos tres meses.

Ocupación

El número de jóvenes ocupados se sitúa en 3.079.400, 99.100 menos que el trimestre anterior, lo que supone una disminución del 3,12%. Respecto al cuarto trimestre de 2022 el

JÓVENES DE 16 A 29 AÑOS EN LA EPA

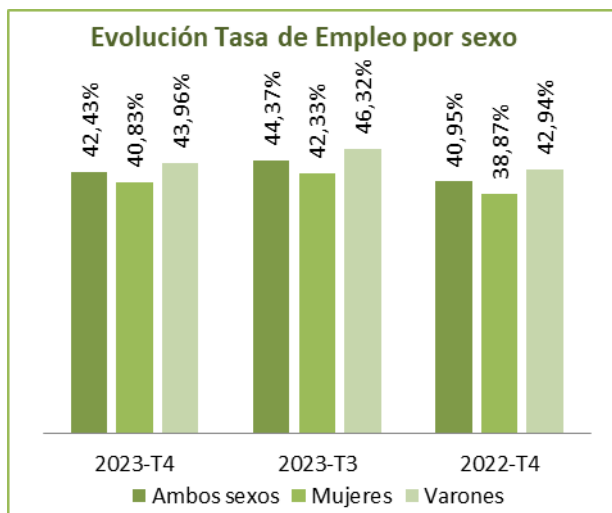
Principales Resultados

CUARTO trimestre de 2023

número de jóvenes con empleo ha aumentado en 204.300, un 7,11% más.

La **tasa de empleo** es del 42,43%, lo que supone un descenso en los últimos tres meses de 1,93 puntos. En términos interanuales, la tasa de empleo ha crecido 1,48 puntos.

Entre la población joven extranjera la tasa de empleo cae al 49,36% y entre la española baja al 41,19%. "



Por **sexo**, la tasa de empleo entre las mujeres se sitúa en el 40,83%, 1,50 puntos menos que el trimestre anterior, y 1,96 puntos más que en el cuarto trimestre de 2022.

Los varones alcanzan una tasa del 43,96%, 2,36 puntos menos que hace tres meses y representa un incremento interanual de 1,02 puntos.

Los **ocupados jóvenes por cuenta propia** son 191.800, 0 más que hace tres meses y una subida del 0,02%. En relación con el mismo trimestre del año anterior hay un aumento del 7,67% y 13.700 empleos más.

Los **asalariados con contrato indefinido** son 1.884.500, 7.800 más que hace tres meses y una subida del 0,41%. En relación con el mismo trimestre del año anterior hay un aumento del 14,42% y 237.500 empleos más.

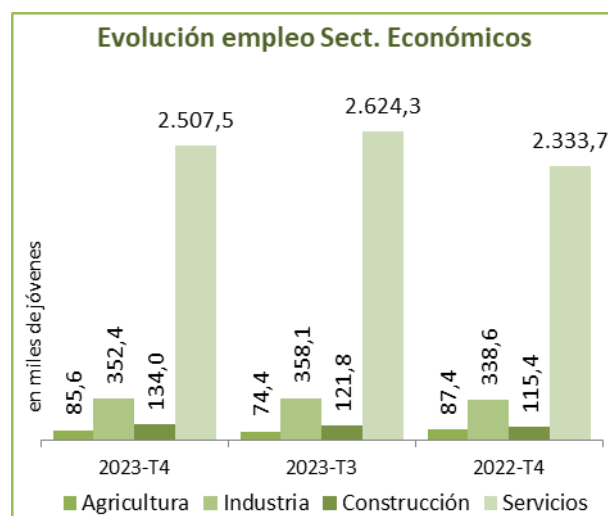
Los jóvenes **asalariados con contrato temporal** son 1.002.400, 106.800 menos que hace tres meses y una caída del 9,63%. En relación con el mismo trimestre del año anterior hay una disminución del 4,52% y 47.500 empleos menos.



La **tasa de temporalidad** se sitúa en el 34,72%, lo que supone 2,42 puntos menos que en el tercer trimestre de 2023y en términos interanuales la tasa ha caído 4,21 puntos. Para los jóvenes extranjeros la tasa de temporalidad cae al 30,19% y baja también al 35,68% para la población española.

Por **sexo**, la tasa de temporalidad entre las mujeres llega al 37,70%, 1,46 puntos, menos que en el trimestre pasado; en un año la tasa ha caído 6,27 puntos.

Entre los varones la tasa llega al 32,05%, 3,29 puntos menos que en el trimestre anterior y cuenta con 2,42 puntos menos que en el cuarto trimestre de 2022.



Por **sectores económicos** este trimestre, ha subido en la Agricultura con 4.500 empleos más (+16,31%). En la Industria baja un 8,54% y 11.300 personas menos, en los Servicios disminuye en 114.100 empleos (-10,05%) y también baja un 14,06% y 7.000 empleos menos en la Construcción.

JÓVENES DE 16 A 29 AÑOS EN LA EPA

Principales Resultados

CUARTO trimestre de 2023

En el último año las colocaciones han subido en los Servicios 106.400 empleos más (+11,64%). En la Industria hay 200 ocupados menos (-0,18%), en la Construcción cae un 11,14% y 5.400 empleos menos y en la Agricultura en 6.500 (-16,88%).

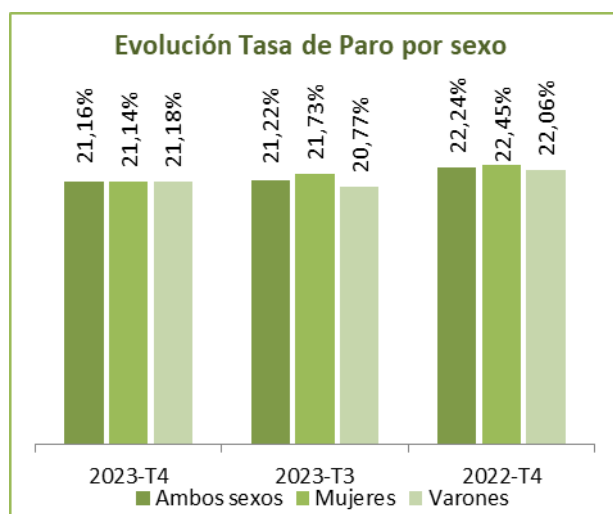
El **trabajo a tiempo parcial** sube un 13,74%, llegando hasta los 813.300, 98.300 ocupados más en este trimestre y hay 57.200 más (+7,56%) en los doce últimos meses.

El número de **jóvenes asalariados en el sector público** se sitúa en 285.600, son 9.700 menos que hace tres meses, lo que supone una bajada del 3,29%. Hay 12.600 menos en el último año, un 4,23% de caída.

Desempleo

El número de **jóvenes en paro** se sitúa en 826.600, son 29.700 menos que hace tres meses, lo que supone una reducción del 3,47%. Respecto al cuarto trimestre de 2022, ha crecido en 4.300 parados, un 0,53% más.

Entre los jóvenes españoles el paro baja este trimestre en 27.100 (-3,89%), hasta 668.900 desempleos. Y disminuye entre los extranjeros en 2.700 (-1,67%), llegando a 157.700 parados.



La **tasa de paro** se sitúa en el 21,16%, 6 centésimas menos que el trimestre anterior y un descenso de 1,08 puntos en relación con el cuarto trimestre de 2022.

Por sexo, la tasa de paro entre las mujeres alcanza el 21,14%, 59 centésimas menos que

hace tres meses y 1,31 puntos menos que hace un año.

En los varones la tasa de paro es del 21,18%, esto supone una subida de 41 centésimas respecto al trimestre anterior y un descenso de 88 centésimas en el último año.

La tasa de paro de la población joven española sube al 20,87%, mientras que la de la población joven extranjera cae al 22,48%.

Por **sectores económicos** este trimestre ha bajado en la Industria 19.500 parados (-45,09%) y en la Agricultura hay 1.800 desocupados menos (-5,53%). Mientras que en los Servicios crece un 8,53% y 29.900 más en paro y en la Construcción 5.200 más (+45,06%).

En el último año el paro bajó en la Industria un 36,96%. En la Construcción bajó un 26,16%, en la Agricultura bajó un 13,68% y en los Servicios creció un 13,65%.

El paro crece en 13.500 personas entre los que llevan **buscando empleo uno o más años** (+6,81%) y alcanza la cifra de 212.200 parados. Respecto al cuarto trimestre de 2022 ha bajado en 20.600, un 8,86% menos.

Hay 229.900 jóvenes que **buscan su primer empleo**, son 35.400 menos que hace tres meses y una bajada del 13,34%. Y en los últimos doce meses se ha reducido en 17.300 parados (-7,01%).

Por Comunidades Autónomas

El **empleo** crece en tres comunidades este trimestre. Las comunidades con una mejor variación trimestral son el País Vasco (+6,89%), Comunidad de Madrid (+3,47%) y Canarias (+0,03%). Y se ha reducido más en Baleares (-29,01%), Cantabria (-16,85%), Murcia (-12,06%) y La Rioja (-10,59%).

En los últimos doce meses el empleo ha crecido en catorce comunidades. Subió más la ocupación en Navarra (+15,66%), Comunidad Valenciana (+11,70%) y Galicia (+11,49%). Los descensos se dan en Murcia (-5,85%), La Rioja (-4,15%) y Baleares (-0,18%).

JÓVENES DE 16 A 29 AÑOS EN LA EPA

Principales Resultados

CUARTO trimestre de 2023

Hay siete comunidades con **tasas de empleo** por encima de la media estatal (42,43%). Cataluña (50,93%), Comunidad de Madrid (46,49%) y Aragón (45,20%) presentan las tasas más altas este trimestre. Por otro lado se encuentran Andalucía (34,72%), Asturias (34,88%) y Extremadura (35,16%) con las tasas más bajas.

Respecto al año anterior, la tasa de empleo aumentó más en Navarra 4,93 puntos, Galicia 3,59, Aragón 3,03 y en Cataluña 2,72 puntos.

El **paro** bajó en doce comunidades este trimestre. Los principales descensos, en términos relativos, se dan en País Vasco (-37,87%), Asturias (-27,91%) y Extremadura (-23,31%). En Baleares (+79,05%), Cataluña (+24,20%) y Aragón (+10,20%) es donde más ha subido el paro.

En el último año el paro bajó en diez comunidades. El desempleo descendió más en Cantabria (-30,87%), Asturias (-24,78%) y Extremadura (-23,90%). Por el contrario fue mayor el aumento en La Rioja (+40,84%), Canarias (+39,47%) y Cataluña (+22,27%).

Hay once comunidades con **tasas de paro** por debajo del total estatal (21,16%). En País Vasco (12,49%), Cantabria (15,04%) y Galicia (16,13%) presentan las tasas más bajas este trimestre. Por otro lado se encuentran Andalucía (30,59%), Canarias (25,86%) y Extremadura (25,28%) con las tasas más altas.

Respecto al año anterior la tasa de paro bajó más en Asturias 7,17 puntos, en Cantabria 6,89 y en Extremadura 6,21 puntos. Y sube en La Rioja 5,54 puntos, en Canarias 5,18 puntos y en Baleares 2,41 puntos.

TASAS DE EMPLEO Y PARO EN LA POBLACIÓN JOVEN DE 16 A 29 AÑOS POR COMUNIDADES Y CIUDADES AUTÓNOMAS

