

**cifras
jóvenes**

Paro Registrado

Avance resultados

Jóvenes 16-24 años

enero

2024

OBSERVATORIO DE LA
JUVENTUD EN ESPAÑA

estadística-injuve



GOBIERNO
DE ESPAÑA

MINISTERIO
DE JUVENTUD
E INFANCIA

injuve

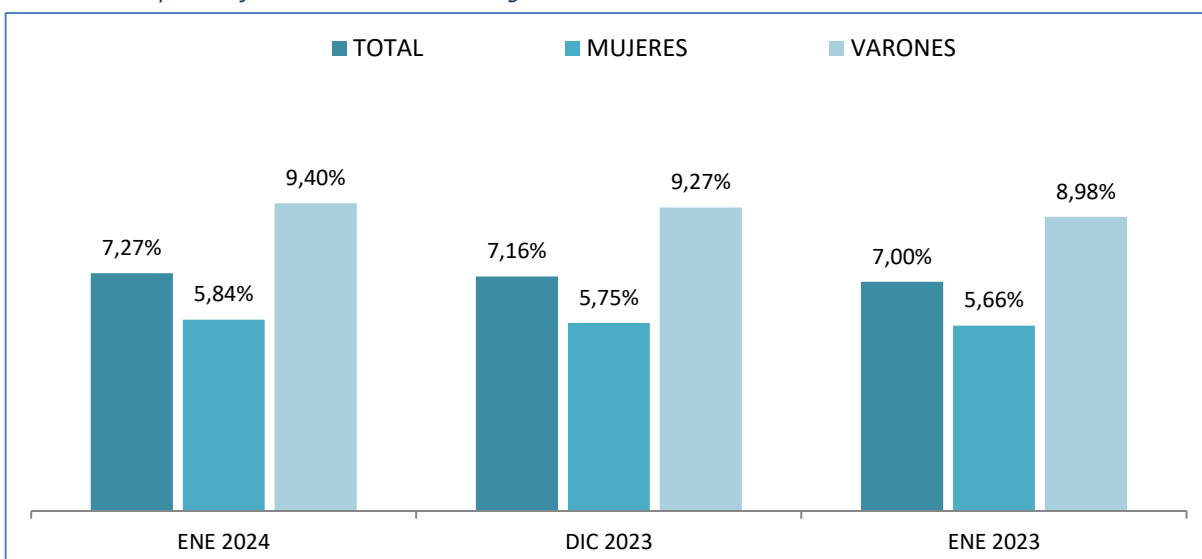
Enero 2024

PARO REGISTRADO POR SEXO Y EDADES

	Enero 2024	Variación Mensual Diciembre 2023			Variación Anual Enero 2023		
	Dato	Absoluta	Relativa	Dato	Absoluta	Relativa	Dato
MENORES DE 25 AÑOS							
Varones	104.223	+3.163	+3,13	101.060	-732	-0,70	104.955
Mujeres	96.931	+4.026	+4,33	92.905	-1.618	-1,64	98.549
Ambos sexos	201.154	+7.189	+3,71	193.965	-2.350	-1,15	203.504
RESTO DE EDADES							
Varones	1.004.760	+15.337	+1,55	989.423	-58.597	-5,51	1.063.357
Mujeres	1.561.946	+37.878	+2,49	1.524.068	-79.590	-4,85	1.641.536
Ambos sexos	2.566.706	+53.215	+2,12	2.513.491	-138.187	-5,11	2.704.893
TOTALES							
Varones	1.108.983	+18.500	+1,70	1.090.483	-59.329	-5,08	1.168.312
Mujeres	1.658.877	+41.904	+2,59	1.616.973	-81.208	-4,67	1.740.085
Ambos sexos	2.767.860	+60.404	+2,23	2.707.456	-140.537	-4,83	2.908.397

MENORES DE 25 AÑOS EN EL PARO REGISTRADO

Para cada caso porcentajes sobre el total de Paro Registrado



Fuente: Elaboración propia a partir de datos del Servicio Público de Empleo Estatal,
DEMANDANTES DE EMPLEO, PARO, CONTRATOS Y PRESTACIONES POR DESEMPLEO

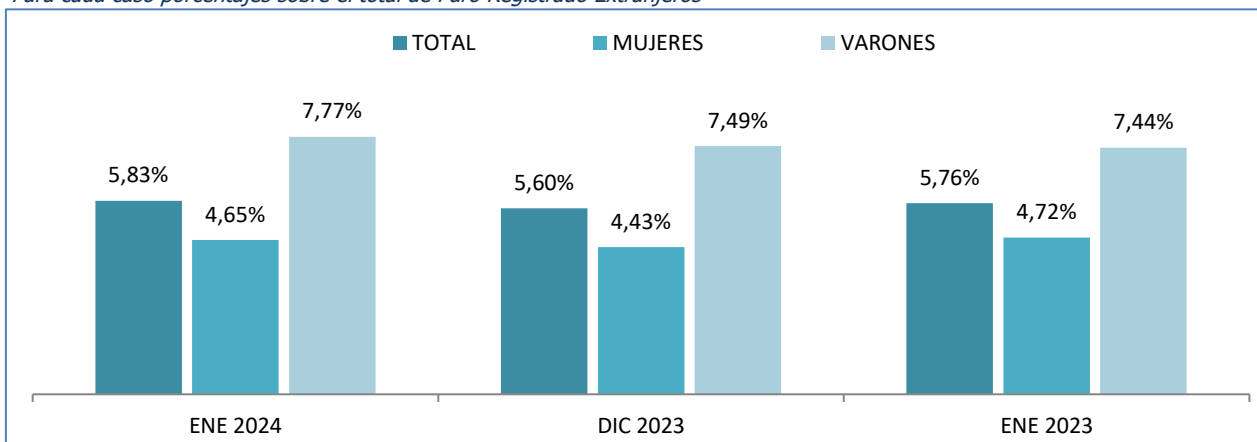
Enero 2024

PARO REGISTRADO (EXTRANJEROS) POR SEXO Y EDADES

	Enero 2024	VARIACIONES						Enero 2024	
		Variación Mensual			Variación Anual			Zona Origen	
		Diciembre 2023			Enero 2023			País Co-munitario	País Extra-comunitaria
Dato	Absoluta	Relativa	Dato	Absoluta	Relativa	Dato			
MENORES DE 25 AÑOS									
Varones	10.865	+678	+6,66	10.187	+310	+2,94	10.555	2.882	7.983
Mujeres	10.654	+906	+9,29	9.748	-152	-1,41	10.806	2.845	7.809
Ambos sexos	21.519	+1.584	+7,95	19.935	+158	+0,74	21.361	5.727	15.792
RESTO DE EDADES									
Varones	129.053	+3.198	+2,54	125.855	-2.323	-1,77	131.376	44.166	84.887
Mujeres	218.405	+8.285	+3,94	210.120	+258	+0,12	218.147	64.386	154.019
Ambos sexos	347.458	+11.483	+3,42	335.975	-2.065	-0,59	349.523	108.552	238.906
TOTALES									
Varones	139.918	+3.876	+2,85	136.042	-2.013	-1,42	141.931	47.048	92.870
Mujeres	229.059	+9.191	+4,18	219.868	+106	+0,05	228.953	67.231	161.828
Ambos sexos	368.977	+13.067	+3,67	355.910	-1.907	-0,51	370.884	114.279	254.698

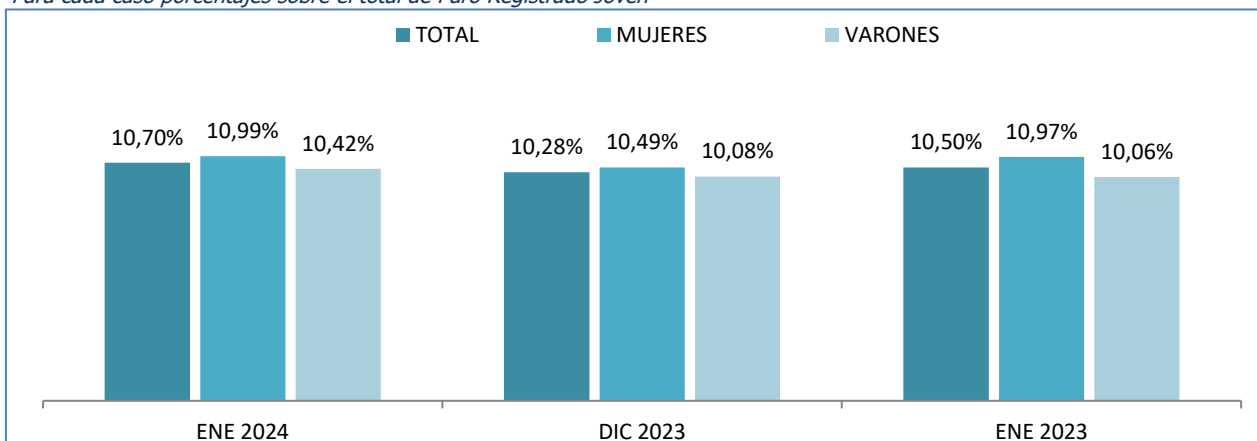
MENORES DE 25 AÑOS EXTRANJEROS EN EL PARO REGISTRADO EXTRANJEROS

Para cada caso porcentajes sobre el total de Paro Registrado Extranjeros



MENORES DE 25 AÑOS EXTRANJEROS EN EL PARO REGISTRADO JOVEN

Para cada caso porcentajes sobre el total de Paro Registrado Joven



Fuente: Elaboración propia a partir de datos del Servicio Público de Empleo Estatal, DEMANDANTES DE EMPLEO, PARO, CONTRATOS Y PRESTACIONES POR DESEMPLEO

Enero 2024

**PARO REGISTRADO SEGÚN SEXO, EDADES Y RELACIÓN ENTRE SEXOS,
POR COMUNIDADES AUTÓNOMAS Y PROVINCIAS**

	TOTAL EDADES			MENORES DE 25 AÑOS			RESTO DE EDADES			RELACIÓN ENTRE SEXOS*		
	TOTAL	Varones	Mujeres	TOTAL	Varones	Mujeres	TOTAL	Varones	Mujeres	TOTAL	<25 años	RESTO EDADES
Almería	52.007	21.565	30.442	4.320	2.206	2.114	47.687	19.359	28.328	70,8	104,4	68,3
Cádiz	134.919	50.678	84.241	10.796	5.327	5.469	124.123	45.351	78.772	60,2	97,4	57,6
Córdoba	61.550	23.251	38.299	5.109	2.392	2.717	56.441	20.859	35.582	60,7	88,0	58,6
Granada	77.896	32.394	45.502	6.979	3.433	3.546	70.917	28.961	41.956	71,2	96,8	69,0
Huelva	39.176	16.126	23.050	3.313	1.705	1.608	35.863	14.421	21.442	70,0	106,0	67,3
Jaén	42.501	14.394	28.107	4.044	1.796	2.248	38.457	12.598	25.859	51,2	79,9	48,7
Málaga	135.166	53.589	81.577	10.205	5.404	4.801	124.961	48.185	76.776	65,7	112,6	62,8
Sevilla	171.802	65.979	105.823	14.726	7.474	7.252	157.076	58.505	98.571	62,3	103,1	59,4
ANDALUCIA	715.017	277.976	437.041	59.492	29.737	29.755	655.525	248.239	407.286	63,6	99,9	60,9
Huesca	7.312	3.050	4.262	783	418	365	6.529	2.632	3.897	71,6	114,5	67,5
Teruel	4.739	1.923	2.816	477	262	215	4.262	1.661	2.601	68,3	121,9	63,9
Zaragoza	41.991	15.947	26.044	3.371	1.746	1.625	38.620	14.201	24.419	61,2	107,4	58,2
ARAGON	54.042	20.920	33.122	4.631	2.426	2.205	49.411	18.494	30.917	63,2	110,0	59,8
ASTURIAS, PRINCIPADO DE	59.216	24.597	34.619	4.079	2.215	1.864	55.137	22.382	32.755	71,1	118,8	68,3
BALEARS, ILLES	31.127	13.170	17.957	3.349	1.830	1.519	27.778	11.340	16.438	73,3	120,5	69,0
Las Palmas	88.283	37.792	50.491	5.172	2.775	2.397	83.111	35.017	48.094	74,8	115,8	72,8
Santa Cruz de Tenerife	81.535	35.190	46.345	4.485	2.447	2.038	77.050	32.743	44.307	75,9	120,1	73,9
CANARIAS	169.818	72.982	96.836	9.657	5.222	4.435	160.161	67.760	92.401	75,4	117,7	73,3
CÁNTABRIA	32.599	13.483	19.116	2.406	1.274	1.132	30.193	12.209	17.984	70,5	112,5	67,9
Albacete	25.850	8.862	16.988	1.928	940	988	23.922	7.922	16.000	52,2	95,1	49,5
Ciudad Real	37.301	12.149	25.152	2.783	1.265	1.518	34.518	10.884	23.634	48,3	83,3	46,1
Cuenca	10.401	3.956	6.445	805	420	385	9.596	3.536	6.060	61,4	109,1	58,3
Guadalajara	13.831	5.412	8.419	1.057	576	481	12.774	4.836	7.938	64,3	119,8	60,9
Toledo	50.746	17.557	33.189	3.608	1.844	1.764	47.138	15.713	31.425	52,9	104,5	50,0
CASTILLA-LA MANCHA	138.129	47.936	90.193	10.181	5.045	5.136	127.948	42.891	85.057	53,1	98,2	50,4
Ávila	9.174	3.855	5.319	683	352	331	8.491	3.503	4.988	72,5	106,3	70,2
Burgos	15.590	6.486	9.104	1.204	696	508	14.386	5.790	8.596	71,2	137,0	67,4
León	23.221	9.538	13.683	1.556	786	770	21.665	8.752	12.913	69,7	102,1	67,8
Palencia	6.991	2.846	4.145	635	319	316	6.356	2.527	3.829	68,7	100,9	66,0
Salamanca	18.537	7.398	11.139	1.541	802	739	16.996	6.596	10.400	66,4	108,5	63,4
Segovia	5.613	2.333	3.280	410	218	192	5.203	2.115	3.088	71,1	113,5	68,5
Soria	3.092	1.399	1.693	325	193	132	2.767	1.206	1.561	82,6	146,2	77,3
Valladolid	24.447	9.732	14.715	2.165	1.124	1.041	22.282	8.608	13.674	66,1	108,0	63,0
Zamora	9.419	3.999	5.420	704	358	346	8.715	3.641	5.074	73,8	103,5	71,8
CASTILLA Y LEON	116.084	47.586	68.498	9.223	4.848	4.375	106.861	42.738	64.123	69,5	110,8	66,7
Barcelona	257.150	110.696	146.454	15.281	8.544	6.737	241.869	102.152	139.717	75,6	126,8	73,1
Girona	31.277	13.665	17.612	2.425	1.354	1.071	28.852	12.311	16.541	77,6	126,4	74,4
Lleida	17.353	7.331	10.022	1.372	716	656	15.981	6.615	9.366	73,1	109,1	70,6
Tarragona	41.291	17.111	24.180	3.026	1.607	1.419	38.265	15.504	22.761	70,8	113,2	68,1
CATALUÑA	347.071	148.803	198.268	22.104	12.221	9.883	324.967	136.582	188.385	75,1	123,7	72,5
Alicante-Alacant	133.828	52.921	80.907	7.577	3.911	3.666	126.251	49.010	77.241	65,4	106,7	63,5
Castellón-Castelló	36.234	14.610	21.624	2.591	1.398	1.193	33.643	13.212	20.431	67,6	117,2	64,7
Valencia-València	158.822	61.779	97.043	10.091	5.214	4.877	148.731	56.565	92.166	63,7	106,9	61,4
COMUNITAT VALENCIANA	328.884	129.310	199.574	20.259	10.523	9.736	308.625	118.787	189.838	64,8	108,1	62,6
Badajoz	52.141	18.049	34.092	3.894	1.855	2.039	48.247	16.194	32.053	52,9	91,0	50,5
Cáceres	27.812	10.994	16.818	2.210	1.097	1.113	25.602	9.897	15.705	65,4	98,6	63,0
EXTREMADURA	79.953	29.043	50.910	6.104	2.952	3.152	73.849	26.091	47.758	57,0	93,7	54,6
A Coruña	52.563	21.967	30.596	2.028	1.018	1.010	50.535	20.949	29.586	71,8	100,8	70,8
Lugo	12.820	5.646	7.174	566	293	273	12.254	5.353	6.901	78,7	107,3	77,6
Ourense	15.387	6.631	8.756	715	385	330	14.672	6.246	8.426	75,7	116,7	74,1
Pontevedra	50.331	20.896	29.435	1.895	982	913	48.436	19.914	28.522	71,0	107,6	69,8
GALICIA	131.101	55.140	75.961	5.204	2.678	2.526	125.897	52.462	73.435	72,6	106,0	71,4

Enero 2024

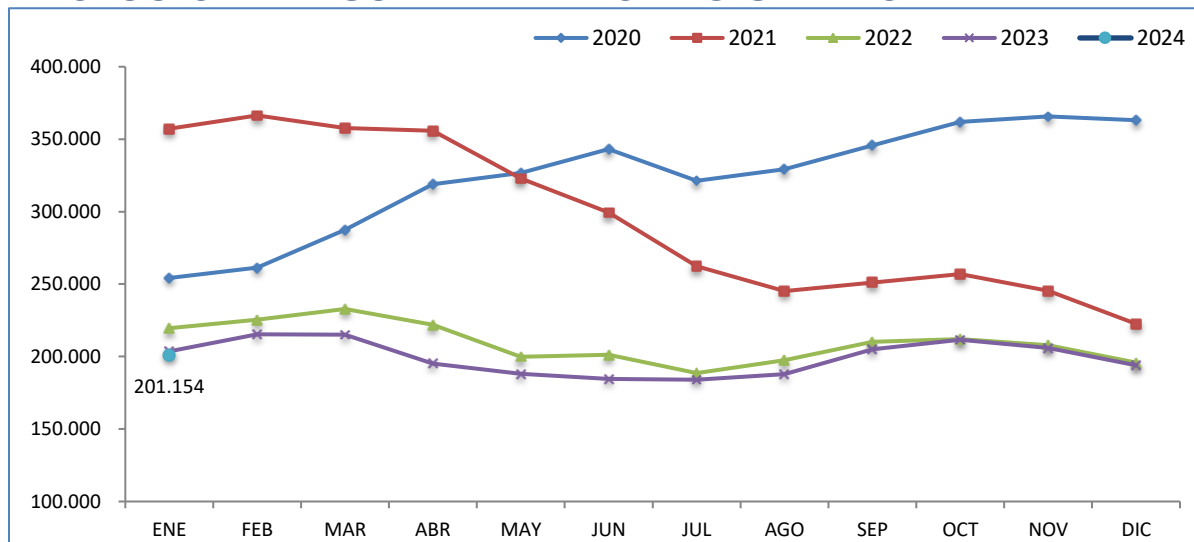
**PARO REGISTRADO SEGÚN SEXO, EDADES Y RELACIÓN ENTRE SEXOS,
POR COMUNIDADES AUTÓNOMAS Y PROVINCIAS**

	TOTAL EDADES			MENORES DE 25 AÑOS			RESTO DE EDADES			RELACIÓN ENTRE SEXOS*		
	TOTAL	Varones	Mujeres	TOTAL	Varones	Mujeres	TOTAL	Varones	Mujeres	TOTAL	<25 años	RESTO EDADES
MADRID, COMUNIDAD DE	305.511	124.355	181.156	21.042	11.145	9.897	284.469	113.210	171.259	68,6	112,6	66,1
MURCIA, REGION DE	84.965	32.175	52.790	8.026	4.051	3.975	76.939	28.124	48.815	60,9	101,9	57,6
NAVARRA, COM. FORAL DE	30.663	12.076	18.587	2.741	1.436	1.305	27.922	10.640	17.282	65,0	110,0	61,6
Araba/Álava	18.924	7.637	11.287	1.494	803	691	17.430	6.834	10.596	67,7	116,2	64,5
Bizkaia	62.758	26.939	35.819	5.391	2.862	2.529	57.367	24.077	33.290	75,2	113,2	72,3
Gipuzkoa	29.547	12.489	17.058	2.459	1.273	1.186	27.088	11.216	15.872	73,2	107,3	70,7
PAIS VASCO	111.229	47.065	64.164	9.344	4.938	4.406	101.885	42.127	59.758	73,4	112,1	70,5
RIOJA, LA	13.686	5.367	8.319	1.013	537	476	12.673	4.830	7.843	64,5	112,8	61,6
CEUTA	9.950	3.831	6.119	1.314	675	639	8.636	3.156	5.480	62,6	105,6	57,6
MELILLA	8.815	3.168	5.647	985	470	515	7.830	2.698	5.132	56,1	91,3	52,6
TOTAL ESTATAL	2.767.860	1.108.983	1.658.877	201.154	104.223	96.931	2.566.706	1.004.760	1.561.946	66,9	107,5	64,3

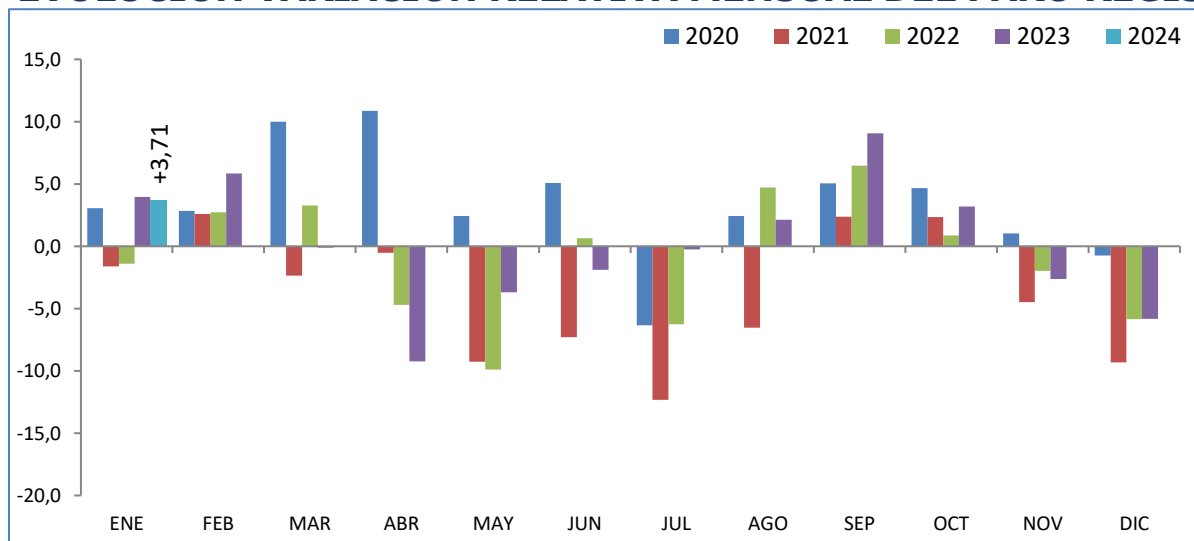
* Relación entre sexos: Número de varones por cada 100 mujeres

Enero 2024

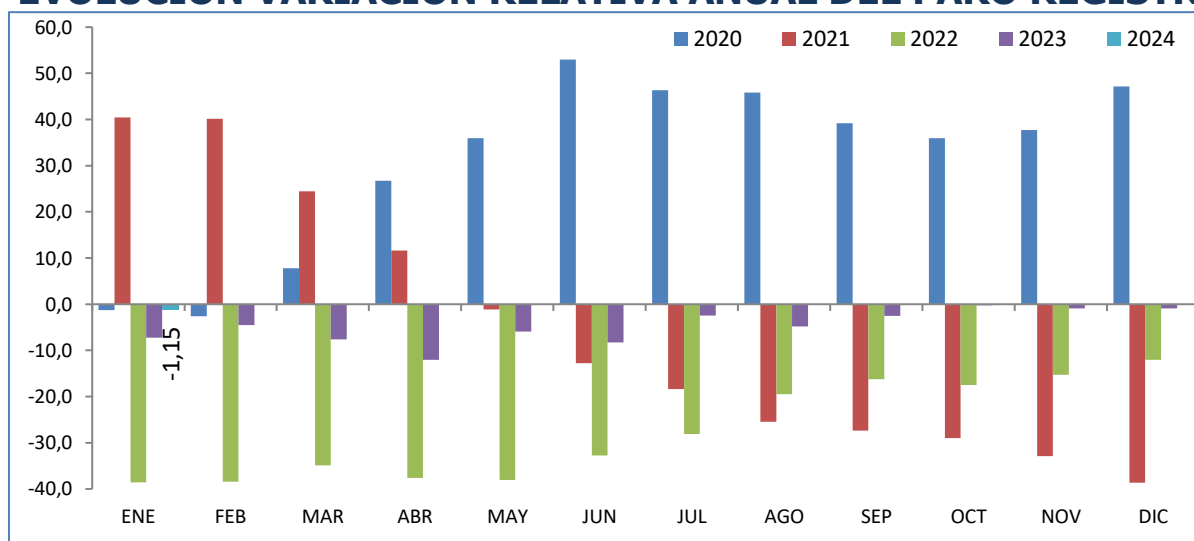
EVOLUCIÓN MENSUAL DEL PARO REGISTRADO



EVOLUCIÓN VARIACIÓN RELATIVA MENSUAL DEL PARO REGISTRADO



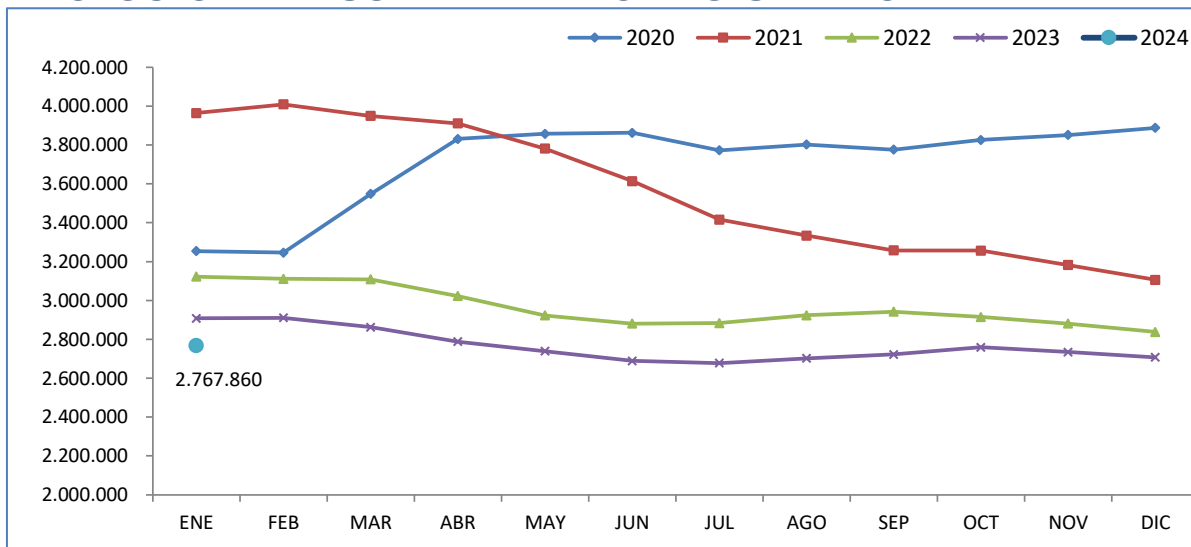
EVOLUCIÓN VARIACIÓN RELATIVA ANUAL DEL PARO REGISTRADO



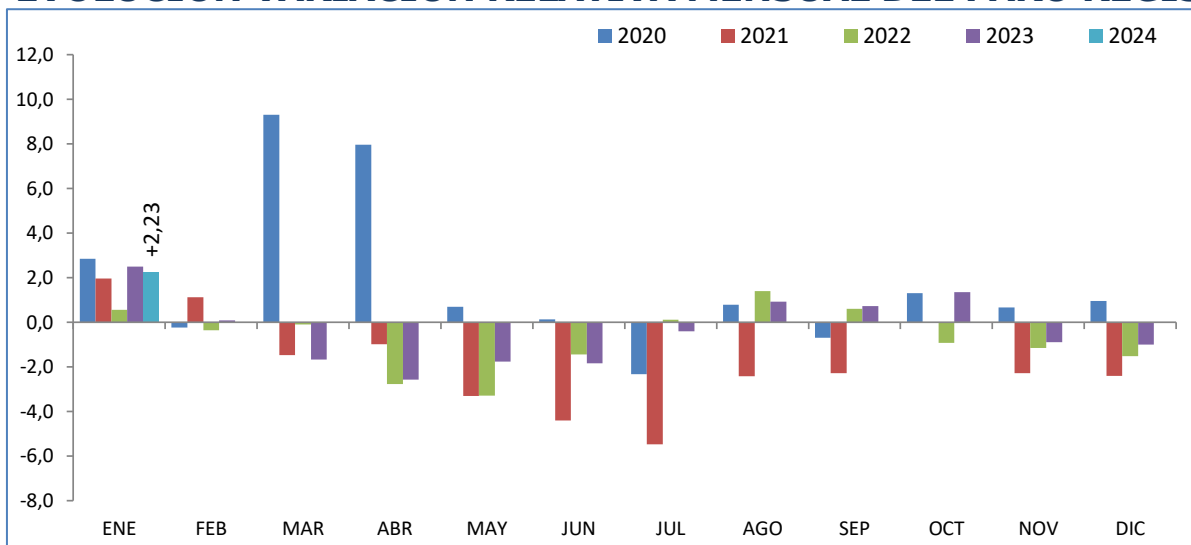
Fuente: Elaboración propia a partir de datos del Servicio Público de Empleo Estatal,
DEMANDANTES DE EMPLEO, PARO, CONTRATOS Y PRESTACIONES POR DESEMPLEO

Enero 2024

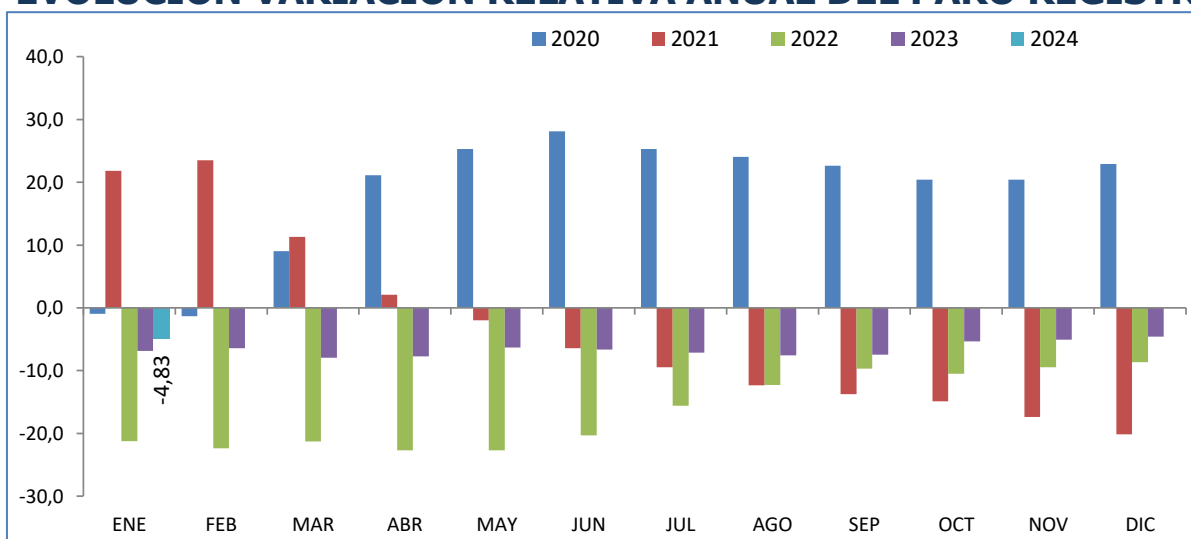
EVOLUCIÓN MENSUAL DEL PARO REGISTRADO



EVOLUCIÓN VARIACIÓN RELATIVA MENSUAL DEL PARO REGISTRADO



EVOLUCIÓN VARIACIÓN RELATIVA ANUAL DEL PARO REGISTRADO



Fuente: Elaboración propia a partir de datos del Servicio Público de Empleo Estatal,
DEMANDANTES DE EMPLEO, PARO, CONTRATOS Y PRESTACIONES POR DESEMPLEO

Enero 2024

PARO REGISTRADO POR COMUNIDADES AUTÓNOMAS, PROVINCIAS Y SEXO MENORES DE 25 AÑOS - AMBOS SEXOS

Comunidades Autónomas, Provincias y sexo	Enero 2024	Variación Mensual Diciembre 2023			Variación Anual Enero 2023		
	Dato	Absoluta	Relativa	Dato	Absoluta	Relativa	Dato
Almería	4.320	+97	+2,30	4.223	+110	+2,61	4.210
Cádiz	10.796	+217	+2,05	10.579	-294	-2,65	11.090
Córdoba	5.109	-52	-1,01	5.161	-337	-6,19	5.446
Granada	6.979	+187	+2,75	6.792	+39	+0,56	6.940
Huelva	3.313	-89	-2,62	3.402	+105	+3,27	3.208
Jaén	4.044	+387	+10,58	3.657	+11	+0,27	4.033
Málaga	10.205	+369	+3,75	9.836	-103	-1,00	10.308
Sevilla	14.726	+373	+2,60	14.353	-263	-1,75	14.989
ANDALUCIA	59.492	+1.489	+2,57	58.003	-732	-1,22	60.224
Huesca	783	-13	-1,63	796	-69	-8,10	852
Teruel	477	-19	-3,83	496	-67	-12,32	544
Zaragoza	3.371	+92	+2,81	3.279	-284	-7,77	3.655
ARAGON	4.631	+60	+1,31	4.571	-420	-8,32	5.051
ASTURIAS, PRINCIPADO DE	4.079	+181	+4,64	3.898	-158	-3,73	4.237
BALEARS, ILLES	3.349	-188	-5,32	3.537	-11	-0,33	3.360
Las Palmas	5.172	+173	+3,46	4.999	-312	-5,69	5.484
Santa Cruz de Tenerife	4.485	+161	+3,72	4.324	-426	-8,67	4.911
CANARIAS	9.657	+334	+3,58	9.323	-738	-7,10	10.395
CANTABRIA	2.406	+5	+0,21	2.401	+15	+0,63	2.391
Albacete	1.928	+43	+2,28	1.885	-126	-6,13	2.054
Ciudad Real	2.783	-7	-0,25	2.790	-244	-8,06	3.027
Cuenca	805	+30	+3,87	775	-89	-9,96	894
Guadalajara	1.057	+108	+11,38	949	-73	-6,46	1.130
Toledo	3.608	+195	+5,71	3.413	-187	-4,93	3.795
CASTILLA-LA MANCHA	10.181	+369	+3,76	9.812	-719	-6,60	10.900
Ávila	683	+42	+6,55	641	-27	-3,80	710
Burgos	1.204	+85	+7,60	1.119	+123	+11,38	1.081
León	1.556	+90	+6,14	1.466	-94	-5,70	1.650
Palencia	635	+28	+4,61	607	-67	-9,54	702
Salamanca	1.541	+1	+0,06	1.540	-35	-2,22	1.576
Segovia	410	+27	+7,05	383	+20	+5,13	390
Soria	325	+53	+19,49	272	+14	+4,50	311
Valladolid	2.165	+71	+3,39	2.094	-118	-5,17	2.283
Zamora	704	+14	+2,03	690	-99	-12,33	803
CASTILLA Y LEON	9.223	+411	+4,66	8.812	-283	-2,98	9.506
Barcelona	15.281	+1.084	+7,64	14.197	+994	+6,96	14.287
Girona	2.425	+193	+8,65	2.232	+70	+2,97	2.355
Lleida	1.372	+103	+8,12	1.269	-35	-2,49	1.407
Tarragona	3.026	+128	+4,42	2.898	+85	+2,89	2.941
CATALUÑA	22.104	+1.508	+7,32	20.596	+1.114	+5,31	20.990
Alicante-Alacant	7.577	+153	+2,06	7.424	-615	-7,51	8.192
Castellón-Castelló	2.591	+87	+3,47	2.504	-75	-2,81	2.666
Valencia-València	10.091	+427	+4,42	9.664	-487	-4,60	10.578
COMUNITAT VALENCIANA	20.259	+667	+3,40	19.592	-1.177	-5,49	21.436

Enero 2024

PARO REGISTRADO POR COMUNIDADES AUTÓNOMAS, PROVINCIAS Y SEXO MENORES DE 25 AÑOS - AMBOS SEXOS

Comunidades Autónomas, Provincias y sexo	Enero 2024	Variación Mensual Diciembre 2023			Variación Anual Enero 2023		
	<i>Dato</i>	<i>Absoluta</i>	<i>Relativa</i>	<i>Dato</i>	<i>Absoluta</i>	<i>Relativa</i>	<i>Dato</i>
Badajoz	3.894	+127	+3,37	3.767	+69	+1,80	3.825
Cáceres	2.210	+198	+9,84	2.012	+141	+6,81	2.069
EXTREMADURA	6.104	+325	+5,62	5.779	+210	+3,56	5.894
A Coruña	2.028	-144	-6,63	2.172	-195	-8,77	2.223
Lugo	566	+18	+3,28	548	-23	-3,90	589
Ourense	715	+1	+0,14	714	+3	+0,42	712
Pontevedra	1.895	-50	-2,57	1.945	-252	-11,74	2.147
GALICIA	5.204	-175	-3,25	5.379	-467	-8,23	5.671
MADRID, COMUNIDAD DE	21.042	+1.450	+7,40	19.592	+902	+4,48	20.140
MURCIA, REGION DE	8.026	-9	-0,11	8.035	-396	-4,70	8.422
NAVARRA, COM. FORAL DE	2.741	+61	+2,28	2.680	-134	-4,66	2.875
Araba/Álava	1.494	+88	+6,26	1.406	+8	+0,54	1.486
Bizkaia	5.391	+466	+9,46	4.925	+409	+8,21	4.982
Gipuzkoa	2.459	+182	+7,99	2.277	+197	+8,71	2.262
PAIS VASCO	9.344	+736	+8,55	8.608	+614	+7,03	8.730
RIOJA, LA	1.013	+85	+9,16	928	+88	+9,51	925
CEUTA	1.314	-113	-7,92	1.427	+138	+11,73	1.176
MELILLA	985	-7	-0,71	992	-196	-16,60	1.181
TOTAL ESTATAL	201.154	+7.189	+3,71	193.965	-2.350	-1,15	203.504

Fuente: Elaboración propia a partir de datos del Servicio Público de Empleo Estatal,

AVANCE DE DATOS ESTADÍSTICO: PARO REGISTRADO

Enero 2024

PARO REGISTRADO POR COMUNIDADES AUTÓNOMAS, PROVINCIAS Y SEXO MENORES DE 25 AÑOS - MUJERES

Comunidades Autónomas, Provincias y sexo	Enero 2024	Variación Mensual Diciembre 2023			Variación Anual Enero 2023		
	Dato	Absoluta	Relativa	Dato	Absoluta	Relativa	Dato
Almería	2.114	+73	+3,58	2.041	+0	+0,00	2.114
Cádiz	5.469	+162	+3,05	5.307	-45	-0,82	5.514
Córdoba	2.717	-33	-1,20	2.750	-155	-5,40	2.872
Granada	3.546	+127	+3,71	3.419	+35	+1,00	3.511
Huelva	1.608	-33	-2,01	1.641	+47	+3,01	1.561
Jaén	2.248	+151	+7,20	2.097	-15	-0,66	2.263
Málaga	4.801	+175	+3,78	4.626	-173	-3,48	4.974
Sevilla	7.252	+180	+2,55	7.072	-141	-1,91	7.393
ANDALUCÍA	29.755	+802	+2,77	28.953	-447	-1,48	30.202
Huesca	365	+27	+7,99	338	-31	-7,83	396
Teruel	215	-14	-6,11	229	-30	-12,24	245
Zaragoza	1.625	+98	+6,42	1.527	-151	-8,50	1.776
ARAGON	2.205	+111	+5,30	2.094	-212	-8,77	2.417
ASTURIAS, PRINCIPADO DE	1.864	+80	+4,48	1.784	-82	-4,21	1.946
BALEARS, ILLES	1.519	-65	-4,10	1.584	-75	-4,71	1.594
Las Palmas	2.397	+118	+5,18	2.279	-152	-5,96	2.549
Santa Cruz de Tenerife	2.038	+69	+3,50	1.969	-280	-12,08	2.318
CANARIAS	4.435	+187	+4,40	4.248	-432	-8,88	4.867
CANTABRIA	1.132	+27	+2,44	1.105	-25	-2,16	1.157
Albacete	988	+30	+3,13	958	-60	-5,73	1.048
Ciudad Real	1.518	+12	+0,80	1.506	-62	-3,92	1.580
Cuenca	385	+30	+8,45	355	-43	-10,05	428
Guadalajara	481	+52	+12,12	429	-68	-12,39	549
Toledo	1.764	+53	+3,10	1.711	-69	-3,76	1.833
CASTILLA-LA MANCHA	5.136	+177	+3,57	4.959	-302	-5,55	5.438
Ávila	331	+14	+4,42	317	-29	-8,06	360
Burgos	508	+18	+3,67	490	+59	+13,14	449
León	770	+28	+3,77	742	-19	-2,41	789
Palencia	316	+16	+5,33	300	-43	-11,98	359
Salamanca	739	+6	+0,82	733	-15	-1,99	754
Segovia	192	+21	+12,28	171	+16	+9,09	176
Soria	132	+13	+10,92	119	-11	-7,69	143
Valladolid	1.041	+32	+3,17	1.009	-65	-5,88	1.106
Zamora	346	+5	+1,47	341	-49	-12,41	395
CASTILLA Y LEON	4.375	+153	+3,62	4.222	-156	-3,44	4.531
Barcelona	6.737	+486	+7,77	6.251	+306	+4,76	6.431
Girona	1.071	+101	+10,41	970	+5	+0,47	1.066
Lleida	656	+34	+5,47	622	-15	-2,24	671
Tarragona	1.419	+107	+8,16	1.312	+62	+4,57	1.357
CATALUÑA	9.883	+728	+7,95	9.155	+358	+3,76	9.525
Alicante-Alacant	3.666	+135	+3,82	3.531	-332	-8,30	3.998
Castellón-Castelló	1.193	+48	+4,19	1.145	-47	-3,79	1.240
Valencia-València	4.877	+325	+7,14	4.552	-209	-4,11	5.086
COMUNITAT VALENCIANA	9.736	+508	+5,50	9.228	-588	-5,70	10.324

Enero 2024

PARO REGISTRADO POR COMUNIDADES AUTÓNOMAS, PROVINCIAS Y SEXO MENORES DE 25 AÑOS - MUJERES

Comunidades Autónomas, Provincias y sexo	Enero 2024	Variación Mensual Diciembre 2023			Variación Anual Enero 2023		
	<i>Dato</i>	<i>Absoluta</i>	<i>Relativa</i>	<i>Dato</i>	<i>Absoluta</i>	<i>Relativa</i>	<i>Dato</i>
Badajoz	2.039	+66	+3,35	1.973	+64	+3,24	1.975
Cáceres	1.113	+130	+13,22	983	+94	+9,22	1.019
EXTREMADURA	3.152	+196	+6,63	2.956	+158	+5,28	2.994
A Coruña	1.010	-30	-2,88	1.040	-126	-11,09	1.136
Lugo	273	+31	+12,81	242	-19	-6,51	292
Ourense	330	+15	+4,76	315	+5	+1,54	325
Pontevedra	913	-32	-3,39	945	-74	-7,50	987
GALICIA	2.526	-16	-0,63	2.542	-214	-7,81	2.740
MADRID, COMUNIDAD DE	9.897	+716	+7,80	9.181	+446	+4,72	9.451
MURCIA, REGION DE	3.975	+11	+0,28	3.964	-235	-5,58	4.210
NAVARRA, COM. FORAL DE	1.305	+22	+1,71	1.283	-101	-7,18	1.406
Araba/Álava	691	+79	+12,91	612	-21	-2,95	712
Bizkaia	2.529	+254	+11,16	2.275	+207	+8,91	2.322
Gipuzkoa	1.186	+107	+9,92	1.079	+104	+9,61	1.082
PAIS VASCO	4.406	+440	+11,09	3.966	+290	+7,05	4.116
RIOJA, LA	476	+54	+12,80	422	+37	+8,43	439
CEUTA	639	-88	-12,10	727	+44	+7,39	595
MELILLA	515	-17	-3,20	532	-82	-13,74	597
TOTAL ESTATAL	96.931	+4.026	+4,33	92.905	-1.618	-1,64	98.549

Fuente: Elaboración propia a partir de datos del Servicio Público de Empleo Estatal,

AVANCE DE DATOS ESTADÍSTICO: PARO REGISTRADO

Enero 2024

PARO REGISTRADO POR COMUNIDADES AUTÓNOMAS, PROVINCIAS Y SEXO MENORES DE 25 AÑOS - VARONES

Comunidades Autónomas, Provincias y sexo	Enero 2024	Variación Mensual Diciembre 2023			Variación Anual Enero 2023		
	Dato	Absoluta	Relativa	Dato	Absoluta	Relativa	Dato
Almería	2.206	+24	+1,10	2.182	+110	+5,25	2.096
Cádiz	5.327	+55	+1,04	5.272	-249	-4,47	5.576
Córdoba	2.392	-19	-0,79	2.411	-182	-7,07	2.574
Granada	3.433	+60	+1,78	3.373	+4	+0,12	3.429
Huelva	1.705	-56	-3,18	1.761	+58	+3,52	1.647
Jaén	1.796	+236	+15,13	1.560	+26	+1,47	1.770
Málaga	5.404	+194	+3,72	5.210	+70	+1,31	5.334
Sevilla	7.474	+193	+2,65	7.281	-122	-1,61	7.596
ANDALUCIA	29.737	+687	+2,36	29.050	-285	-0,95	30.022
Huesca	418	-40	-8,73	458	-38	-8,33	456
Teruel	262	-5	-1,87	267	-37	-12,37	299
Zaragoza	1.746	-6	-0,34	1.752	-133	-7,08	1.879
ARAGON	2.426	-51	-2,06	2.477	-208	-7,90	2.634
ASTURIAS, PRINCIPADO DE	2.215	+101	+4,78	2.114	-76	-3,32	2.291
BALEARS, ILLES	1.830	-123	-6,30	1.953	+64	+3,62	1.766
Las Palmas	2.775	+55	+2,02	2.720	-160	-5,45	2.935
Santa Cruz de Tenerife	2.447	+92	+3,91	2.355	-146	-5,63	2.593
CANARIAS	5.222	+147	+2,90	5.075	-306	-5,54	5.528
CANTABRIA	1.274	-22	-1,70	1.296	+40	+3,24	1.234
Albacete	940	+13	+1,40	927	-66	-6,56	1.006
Ciudad Real	1.265	-19	-1,48	1.284	-182	-12,58	1.447
Cuenca	420	+0	+0,00	420	-46	-9,87	466
Guadalajara	576	+56	+10,77	520	-5	-0,86	581
Toledo	1.844	+142	+8,34	1.702	-118	-6,01	1.962
CASTILLA-LA MANCHA	5.045	+192	+3,96	4.853	-417	-7,63	5.462
Ávila	352	+28	+8,64	324	+2	+0,57	350
Burgos	696	+67	+10,65	629	+64	+10,13	632
León	786	+62	+8,56	724	-75	-8,71	861
Palencia	319	+12	+3,91	307	-24	-7,00	343
Salamanca	802	-5	-0,62	807	-20	-2,43	822
Segovia	218	+6	+2,83	212	+4	+1,87	214
Soria	193	+40	+26,14	153	+25	+14,88	168
Valladolid	1.124	+39	+3,59	1.085	-53	-4,50	1.177
Zamora	358	+9	+2,58	349	-50	-12,25	408
CASTILLA Y LEON	4.848	+258	+5,62	4.590	-127	-2,55	4.975
Barcelona	8.544	+598	+7,53	7.946	+688	+8,76	7.856
Girona	1.354	+92	+7,29	1.262	+65	+5,04	1.289
Lleida	716	+69	+10,66	647	-20	-2,72	736
Tarragona	1.607	+21	+1,32	1.586	+23	+1,45	1.584
CATALUÑA	12.221	+780	+6,82	11.441	+756	+6,59	11.465
Alicante-Alacant	3.911	+18	+0,46	3.893	-283	-6,75	4.194
Castellón-Castelló	1.398	+39	+2,87	1.359	-28	-1,96	1.426
Valencia-València	5.214	+102	+2,00	5.112	-278	-5,06	5.492
COMUNITAT VALENCIANA	10.523	+159	+1,53	10.364	-589	-5,30	11.112

Enero 2024

PARO REGISTRADO POR COMUNIDADES AUTÓNOMAS, PROVINCIAS Y SEXO MENORES DE 25 AÑOS - VARONES

Comunidades Autónomas, Provincias y sexo	Enero 2024	Variación Mensual Diciembre 2023			Variación Anual Enero 2023		
	<i>Dato</i>	<i>Absoluta</i>	<i>Relativa</i>	<i>Dato</i>	<i>Absoluta</i>	<i>Relativa</i>	<i>Dato</i>
Badajoz	1.855	+61	+3,40	1.794	+5	+0,27	1.850
Cáceres	1.097	+68	+6,61	1.029	+47	+4,48	1.050
EXTREMADURA	2.952	+129	+4,57	2.823	+52	+1,79	2.900
A Coruña	1.018	-114	-10,07	1.132	-69	-6,35	1.087
Lugo	293	-13	-4,25	306	-4	-1,35	297
Ourense	385	-14	-3,51	399	-2	-0,52	387
Pontevedra	982	-18	-1,80	1.000	-178	-15,34	1.160
GALICIA	2.678	-159	-5,60	2.837	-253	-8,63	2.931
MADRID, COMUNIDAD DE	11.145	+734	+7,05	10.411	+456	+4,27	10.689
MURCIA, REGION DE	4.051	-20	-0,49	4.071	-161	-3,82	4.212
NAVARRA, COM. FORAL DE	1.436	+39	+2,79	1.397	-33	-2,25	1.469
Araba/Álava	803	+9	+1,13	794	+29	+3,75	774
Bizkaia	2.862	+212	+8,00	2.650	+202	+7,59	2.660
Gipuzkoa	1.273	+75	+6,26	1.198	+93	+7,88	1.180
PAIS VASCO	4.938	+296	+6,38	4.642	+324	+7,02	4.614
RIOJA, LA	537	+31	+6,13	506	+51	+10,49	486
CEUTA	675	-25	-3,57	700	+94	+16,18	581
MELILLA	470	+10	+2,17	460	-114	-19,52	584
TOTAL ESTATAL	104.223	+3.163	+3,13	101.060	-732	-0,70	104.955

Fuente: Elaboración propia a partir de datos del Servicio Público de Empleo Estatal,

AVANCE DE DATOS ESTADÍSTICO: PARO REGISTRADO

Enero 2024

**PARO REGISTRADO POR COMUNIDADES AUTÓNOMAS, PROVINCIAS Y SEXO
TOTAL 16 y MÁS AÑOS - AMBOS SEXOS**

Comunidades Autónomas, Provincias y sexo	Enero 2024	Variación Mensual Diciembre 2023			Variación Anual Enero 2023		
	Dato	Absoluta	Relativa	Dato	Absoluta	Relativa	Dato
Almería	52.007	+935	+1,83	51.072	-2.390	-4,39	54.397
Cádiz	134.919	+3.698	+2,82	131.221	-7.709	-5,40	142.628
Córdoba	61.550	+1.457	+2,42	60.093	-2.959	-4,59	64.509
Granada	77.896	+2.425	+3,21	75.471	-2.279	-2,84	80.175
Huelva	39.176	+106	+0,27	39.070	-2.840	-6,76	42.016
Jaén	42.501	+2.101	+5,20	40.400	-2.864	-6,31	45.365
Málaga	135.166	+4.088	+3,12	131.078	-5.756	-4,08	140.922
Sevilla	171.802	+5.267	+3,16	166.535	-6.331	-3,55	178.133
ANDALUCÍA	715.017	+20.077	+2,89	694.940	-33.128	-4,43	748.145
Huesca	7.312	+60	+0,83	7.252	-840	-10,30	8.152
Teruel	4.739	+107	+2,31	4.632	-569	-10,72	5.308
Zaragoza	41.991	+1.093	+2,67	40.898	-4.106	-8,91	46.097
ARAGON	54.042	+1.260	+2,39	52.782	-5.515	-9,26	59.557
ASTURIAS, PRINCIPADO DE	59.216	+1.844	+3,21	57.372	-5.013	-7,80	64.229
BALEARS, ILLES	31.127	-582	-1,84	31.709	-4.427	-12,45	35.554
Las Palmas	88.283	+1.021	+1,17	87.262	-7.927	-8,24	96.210
Santa Cruz de Tenerife	81.535	+952	+1,18	80.583	-8.695	-9,64	90.230
CANARIAS	169.818	+1.973	+1,18	167.845	-16.622	-8,92	186.440
CANTABRIA	32.599	+790	+2,48	31.809	-2.025	-5,85	34.624
Albacete	25.850	+573	+2,27	25.277	-2.210	-7,88	28.060
Ciudad Real	37.301	+493	+1,34	36.808	-2.383	-6,00	39.684
Cuenca	10.401	+416	+4,17	9.985	-689	-6,21	11.090
Guadalajara	13.831	+652	+4,95	13.179	-984	-6,64	14.815
Toledo	50.746	+1.189	+2,40	49.557	-3.496	-6,45	54.242
CASTILLA-LA MANCHA	138.129	+3.323	+2,47	134.806	-9.762	-6,60	147.891
Ávila	9.174	+217	+2,42	8.957	-719	-7,27	9.893
Burgos	15.590	+460	+3,04	15.130	-885	-5,37	16.475
León	23.221	+903	+4,05	22.318	-1.620	-6,52	24.841
Palencia	6.991	+232	+3,43	6.759	-825	-10,56	7.816
Salamanca	18.537	+487	+2,70	18.050	-1.250	-6,32	19.787
Segovia	5.613	+159	+2,92	5.454	-486	-7,97	6.099
Soria	3.092	+190	+6,55	2.902	-226	-6,81	3.318
Valladolid	24.447	+518	+2,16	23.929	-2.475	-9,19	26.922
Zamora	9.419	+295	+3,23	9.124	-1.064	-10,15	10.483
CASTILLA Y LEON	116.084	+3.461	+3,07	112.623	-9.550	-7,60	125.634
Barcelona	257.150	+2.854	+1,12	254.296	-605	-0,23	257.755
Girona	31.277	+365	+1,18	30.912	-1.675	-5,08	32.952
Lleida	17.353	+141	+0,82	17.212	-1.021	-5,56	18.374
Tarragona	41.291	+330	+0,81	40.961	-1.272	-2,99	42.563
CATALUÑA	347.071	+3.690	+1,07	343.381	-4.573	-1,30	351.644
Alicante-Alacant	133.828	+1.217	+0,92	132.611	-8.590	-6,03	142.418
Castellón-Castelló	36.234	+572	+1,60	35.662	-359	-0,98	36.593
Valencia-València	158.822	+2.574	+1,65	156.248	-7.186	-4,33	166.008
COMUNITAT VALENCIANA	328.884	+4.363	+1,34	324.521	-16.135	-4,68	345.019

Enero 2024

PARO REGISTRADO POR COMUNIDADES AUTÓNOMAS, PROVINCIAS Y SEXO TOTAL 16 y MÁS AÑOS - AMBOS SEXOS

Comunidades Autónomas, Provincias y sexo	Enero 2024	Variación Mensual Diciembre 2023			Variación Anual Enero 2023		
	<i>Dato</i>	<i>Absoluta</i>	<i>Relativa</i>	<i>Dato</i>	<i>Absoluta</i>	<i>Relativa</i>	<i>Dato</i>
Badajoz	52.141	+1.817	+3,61	50.324	-2.946	-5,35	55.087
Cáceres	27.812	+1.171	+4,40	26.641	-1.960	-6,58	29.772
EXTREMADURA	79.953	+2.988	+3,88	76.965	-4.906	-5,78	84.859
A Coruña	52.563	+696	+1,34	51.867	-5.733	-9,83	58.296
Lugo	12.820	+435	+3,51	12.385	-1.005	-7,27	13.825
Ourense	15.387	+367	+2,44	15.020	-1.191	-7,18	16.578
Pontevedra	50.331	+99	+0,20	50.232	-6.018	-10,68	56.349
GALICIA	131.101	+1.597	+1,23	129.504	-13.947	-9,62	145.048
MADRID, COMUNIDAD DE	305.511	+9.646	+3,26	295.865	-3.418	-1,11	308.929
MURCIA, REGION DE	84.965	+1.086	+1,29	83.879	-7.192	-7,80	92.157
NAVARRA, COM. FORAL DE	30.663	+675	+2,25	29.988	-1.335	-4,17	31.998
Araba/Álava	18.924	-132	-0,69	19.056	-939	-4,73	19.863
Bizkaia	62.758	+2.454	+4,07	60.304	-399	-0,63	63.157
Gipuzkoa	29.547	+1.128	+3,97	28.419	-338	-1,13	29.885
PAIS VASCO	111.229	+3.450	+3,20	107.779	-1.676	-1,48	112.905
RIOJA, LA	13.686	+371	+2,79	13.315	-1.099	-7,43	14.785
CEUTA	9.950	+108	+1,10	9.842	-58	-0,58	10.008
MELILLA	8.815	+284	+3,33	8.531	-156	-1,74	8.971
TOTAL ESTATAL	2.767.860	+60.404	+2,23	2.707.456	-140.537	-4,83	2.908.397

Fuente: Elaboración propia a partir de datos del Servicio Público de Empleo Estatal,

AVANCE DE DATOS ESTADÍSTICO: PARO REGISTRADO

Enero 2024

PARO REGISTRADO POR COMUNIDADES AUTÓNOMAS, PROVINCIAS Y SEXO TOTAL 16 y MÁS AÑOS - MUJERES

Comunidades Autónomas, Provincias y sexo	Enero 2024	Variación Mensual Diciembre 2023			Variación Anual Enero 2023		
	Dato	Absoluta	Relativa	Dato	Absoluta	Relativa	Dato
Almería	30.442	+633	+2,12	29.809	-1.631	-5,09	32.073
Cádiz	84.241	+2.821	+3,46	81.420	-3.465	-3,95	87.706
Córdoba	38.299	+1.140	+3,07	37.159	-1.232	-3,12	39.531
Granada	45.502	+1.777	+4,06	43.725	-825	-1,78	46.327
Huelva	23.050	+153	+0,67	22.897	-1.875	-7,52	24.925
Jaén	28.107	+1.086	+4,02	27.021	-1.544	-5,21	29.651
Málaga	81.577	+2.621	+3,32	78.956	-3.650	-4,28	85.227
Sevilla	105.823	+3.483	+3,40	102.340	-3.023	-2,78	108.846
ANDALUCÍA	437.041	+13.714	+3,24	423.327	-17.245	-3,80	454.286
Huesca	4.262	+99	+2,38	4.163	-519	-10,86	4.781
Teruel	2.816	+46	+1,66	2.770	-365	-11,47	3.181
Zaragoza	26.044	+933	+3,72	25.111	-2.487	-8,72	28.531
ARAGON	33.122	+1.078	+3,36	32.044	-3.371	-9,24	36.493
ASTURIAS, PRINCIPADO DE	34.619	+1.262	+3,78	33.357	-2.453	-6,62	37.072
BALEARS, ILLES	17.957	-204	-1,12	18.161	-2.776	-13,39	20.733
Las Palmas	50.491	+586	+1,17	49.905	-4.962	-8,95	55.453
Santa Cruz de Tenerife	46.345	+496	+1,08	45.849	-4.806	-9,40	51.151
CANARIAS	96.836	+1.082	+1,13	95.754	-9.768	-9,16	106.604
CANTABRIA	19.116	+577	+3,11	18.539	-1.171	-5,77	20.287
Albacete	16.988	+494	+3,00	16.494	-1.389	-7,56	18.377
Ciudad Real	25.152	+445	+1,80	24.707	-1.183	-4,49	26.335
Cuenca	6.445	+321	+5,24	6.124	-337	-4,97	6.782
Guadalajara	8.419	+374	+4,65	8.045	-677	-7,44	9.096
Toledo	33.189	+840	+2,60	32.349	-2.053	-5,83	35.242
CASTILLA-LA MANCHA	90.193	+2.474	+2,82	87.719	-5.639	-5,88	95.832
Ávila	5.319	+25	+0,47	5.294	-535	-9,14	5.854
Burgos	9.104	+285	+3,23	8.819	-501	-5,22	9.605
León	13.683	+578	+4,41	13.105	-777	-5,37	14.460
Palencia	4.145	+156	+3,91	3.989	-487	-10,51	4.632
Salamanca	11.139	+335	+3,10	10.804	-796	-6,67	11.935
Segovia	3.280	+118	+3,73	3.162	-311	-8,66	3.591
Soria	1.693	+112	+7,08	1.581	-137	-7,49	1.830
Valladolid	14.715	+400	+2,79	14.315	-1.428	-8,85	16.143
Zamora	5.420	+152	+2,89	5.268	-684	-11,21	6.104
CASTILLA Y LEON	68.498	+2.161	+3,26	66.337	-5.656	-7,63	74.154
Barcelona	146.454	+1.461	+1,01	144.993	-396	-0,27	146.850
Girona	17.612	+212	+1,22	17.400	-1.016	-5,45	18.628
Lleida	10.022	+47	+0,47	9.975	-599	-5,64	10.621
Tarragona	24.180	+295	+1,24	23.885	-824	-3,30	25.004
CATALUÑA	198.268	+2.015	+1,03	196.253	-2.835	-1,41	201.103
Alicante-Alacant	80.907	+988	+1,24	79.919	-5.299	-6,15	86.206
Castellón-Castelló	21.624	+480	+2,27	21.144	-451	-2,04	22.075
Valencia-València	97.043	+2.067	+2,18	94.976	-4.318	-4,26	101.361
COMUNITAT VALENCIANA	199.574	+3.535	+1,80	196.039	-10.068	-4,80	209.642

Enero 2024

PARO REGISTRADO POR COMUNIDADES AUTÓNOMAS, PROVINCIAS Y SEXO TOTAL 16 y MÁS AÑOS - MUJERES

Comunidades Autónomas, Provincias y sexo	Enero 2024	Variación Mensual Diciembre 2023			Variación Anual Enero 2023		
	<i>Dato</i>	<i>Absoluta</i>	<i>Relativa</i>	<i>Dato</i>	<i>Absoluta</i>	<i>Relativa</i>	<i>Dato</i>
Badajoz	34.092	+1.270	+3,87	32.822	-1.700	-4,75	35.792
Cáceres	16.818	+881	+5,53	15.937	-1.095	-6,11	17.913
EXTREMADURA	50.910	+2.151	+4,41	48.759	-2.795	-5,20	53.705
A Coruña	30.596	+579	+1,93	30.017	-3.564	-10,43	34.160
Lugo	7.174	+332	+4,85	6.842	-740	-9,35	7.914
Ourense	8.756	+257	+3,02	8.499	-811	-8,48	9.567
Pontevedra	29.435	+0	+0,00	29.435	-3.498	-10,62	32.933
GALICIA	75.961	+1.168	+1,56	74.793	-8.613	-10,18	84.574
MADRID, COMUNIDAD DE	181.156	+6.079	+3,47	175.077	-1.868	-1,02	183.024
MURCIA, REGION DE	52.790	+810	+1,56	51.980	-4.599	-8,01	57.389
NAVARRA, COM. FORAL DE	18.587	+568	+3,15	18.019	-664	-3,45	19.251
Araba/Álava	11.287	+88	+0,79	11.199	-580	-4,89	11.867
Bizkaia	35.819	+1.961	+5,79	33.858	-64	-0,18	35.883
Gipuzkoa	17.058	+810	+4,99	16.248	-239	-1,38	17.297
PAIS VASCO	64.164	+2.859	+4,66	61.305	-883	-1,36	65.047
RIOJA, LA	8.319	+355	+4,46	7.964	-753	-8,30	9.072
CEUTA	6.119	+63	+1,04	6.056	-37	-0,60	6.156
MELILLA	5.647	+157	+2,86	5.490	-14	-0,25	5.661
TOTAL ESTATAL	1.658.877	+41.904	+2,59	1.616.973	-81.208	-4,67	1.740.085

Fuente: Elaboración propia a partir de datos del Servicio Público de Empleo Estatal,

AVANCE DE DATOS ESTADÍSTICO: PARO REGISTRADO

Enero 2024

**PARO REGISTRADO POR COMUNIDADES AUTÓNOMAS, PROVINCIAS Y SEXO
TOTAL 16 y MÁS AÑOS - VARONES**

Comunidades Autónomas, Provincias y sexo	Enero 2024	Variación Mensual Diciembre 2023			Variación Anual Enero 2023		
	Dato	Absoluta	Relativa	Dato	Absoluta	Relativa	Dato
Almería	21.565	+302	+1,42	21.263	-759	-3,40	22.324
Cádiz	50.678	+877	+1,76	49.801	-4.244	-7,73	54.922
Córdoba	23.251	+317	+1,38	22.934	-1.727	-6,91	24.978
Granada	32.394	+648	+2,04	31.746	-1.454	-4,30	33.848
Huelva	16.126	-47	-0,29	16.173	-965	-5,65	17.091
Jaén	14.394	+1.015	+7,59	13.379	-1.320	-8,40	15.714
Málaga	53.589	+1.467	+2,81	52.122	-2.106	-3,78	55.695
Sevilla	65.979	+1.784	+2,78	64.195	-3.308	-4,77	69.287
ANDALUCÍA	277.976	+6.363	+2,34	271.613	-15.883	-5,40	293.859
Huesca	3.050	-39	-1,26	3.089	-321	-9,52	3.371
Teruel	1.923	+61	+3,28	1.862	-204	-9,59	2.127
Zaragoza	15.947	+160	+1,01	15.787	-1.619	-9,22	17.566
ARAGON	20.920	+182	+0,88	20.738	-2.144	-9,30	23.064
ASTURIAS, PRINCIPADO DE	24.597	+582	+2,42	24.015	-2.560	-9,43	27.157
BALEARS, ILLES	13.170	-378	-2,79	13.548	-1.651	-11,14	14.821
Las Palmas	37.792	+435	+1,16	37.357	-2.965	-7,27	40.757
Santa Cruz de Tenerife	35.190	+456	+1,31	34.734	-3.889	-9,95	39.079
CANARIAS	72.982	+891	+1,24	72.091	-6.854	-8,59	79.836
CANTABRIA	13.483	+213	+1,61	13.270	-854	-5,96	14.337
Albacete	8.862	+79	+0,90	8.783	-821	-8,48	9.683
Ciudad Real	12.149	+48	+0,40	12.101	-1.200	-8,99	13.349
Cuenca	3.956	+95	+2,46	3.861	-352	-8,17	4.308
Guadalajara	5.412	+278	+5,41	5.134	-307	-5,37	5.719
Toledo	17.557	+349	+2,03	17.208	-1.443	-7,59	19.000
CASTILLA-LA MANCHA	47.936	+849	+1,80	47.087	-4.123	-7,92	52.059
Ávila	3.855	+192	+5,24	3.663	-184	-4,56	4.039
Burgos	6.486	+175	+2,77	6.311	-384	-5,59	6.870
León	9.538	+325	+3,53	9.213	-843	-8,12	10.381
Palencia	2.846	+76	+2,74	2.770	-338	-10,62	3.184
Salamanca	7.398	+152	+2,10	7.246	-454	-5,78	7.852
Segovia	2.333	+41	+1,79	2.292	-175	-6,98	2.508
Soria	1.399	+78	+5,90	1.321	-89	-5,98	1.488
Valladolid	9.732	+118	+1,23	9.614	-1.047	-9,71	10.779
Zamora	3.999	+143	+3,71	3.856	-380	-8,68	4.379
CASTILLA Y LEON	47.586	+1.300	+2,81	46.286	-3.894	-7,56	51.480
Barcelona	110.696	+1.393	+1,27	109.303	-209	-0,19	110.905
Girona	13.665	+153	+1,13	13.512	-659	-4,60	14.324
Lleida	7.331	+94	+1,30	7.237	-422	-5,44	7.753
Tarragona	17.111	+35	+0,20	17.076	-448	-2,55	17.559
CATALUÑA	148.803	+1.675	+1,14	147.128	-1.738	-1,15	150.541
Alicante-Alacant	52.921	+229	+0,43	52.692	-3.291	-5,85	56.212
Castellón-Castelló	14.610	+92	+0,63	14.518	+92	+0,63	14.518
Valencia-València	61.779	+507	+0,83	61.272	-2.868	-4,44	64.647
COMUNITAT VALENCIANA	129.310	+828	+0,64	128.482	-6.067	-4,48	135.377

Enero 2024

PARO REGISTRADO POR COMUNIDADES AUTÓNOMAS, PROVINCIAS Y SEXO TOTAL 16 y MÁS AÑOS - VARONES

Comunidades Autónomas, Provincias y sexo	Enero 2024	Variación Mensual Diciembre 2023			Variación Anual Enero 2023		
	<i>Dato</i>	<i>Absoluta</i>	<i>Relativa</i>	<i>Dato</i>	<i>Absoluta</i>	<i>Relativa</i>	<i>Dato</i>
Badajoz	18.049	+547	+3,13	17.502	-1.246	-6,46	19.295
Cáceres	10.994	+290	+2,71	10.704	-865	-7,29	11.859
EXTREMADURA	29.043	+837	+2,97	28.206	-2.111	-6,78	31.154
A Coruña	21.967	+117	+0,54	21.850	-2.169	-8,99	24.136
Lugo	5.646	+103	+1,86	5.543	-265	-4,48	5.911
Ourense	6.631	+110	+1,69	6.521	-380	-5,42	7.011
Pontevedra	20.896	+99	+0,48	20.797	-2.520	-10,76	23.416
GALICIA	55.140	+429	+0,78	54.711	-5.334	-8,82	60.474
MADRID, COMUNIDAD DE	124.355	+3.567	+2,95	120.788	-1.550	-1,23	125.905
MURCIA, REGION DE	32.175	+276	+0,87	31.899	-2.593	-7,46	34.768
NAVARRA, COM. FORAL DE	12.076	+107	+0,89	11.969	-671	-5,26	12.747
Araba/Álava	7.637	-220	-2,80	7.857	-359	-4,49	7.996
Bizkaia	26.939	+493	+1,86	26.446	-335	-1,23	27.274
Gipuzkoa	12.489	+318	+2,61	12.171	-99	-0,79	12.588
PAIS VASCO	47.065	+591	+1,27	46.474	-793	-1,66	47.858
RIOJA, LA	5.367	+16	+0,30	5.351	-346	-6,06	5.713
CEUTA	3.831	+45	+1,19	3.786	-21	-0,55	3.852
MELILLA	3.168	+127	+4,18	3.041	-142	-4,29	3.310
TOTAL ESTATAL	1.108.983	+18.500	+1,70	1.090.483	-59.329	-5,08	1.168.312

Fuente: Elaboración propia a partir de datos del Servicio Público de Empleo Estatal,
AVANCE DE DATOS ESTADÍSTICO: PARO REGISTRADO

EVOLUCIÓN DEL PARO REGISTRADO SEGÚN SEXO Y EDADES

	TOTAL EDADES			MENORES DE 25 AÑOS			RESTO DE EDADES		
	TOTAL	Varones	Mujeres	TOTAL	Varones	Mujeres	TOTAL	Varones	Mujeres
ENERO 2020	3.253.853	1.356.980	1.896.873	254.240	131.085	123.155	2.999.613	1.225.895	1.773.718
FEBRERO 2020	3.246.047	1.349.975	1.896.072	261.448	134.821	126.627	2.984.599	1.215.154	1.769.445
MARZO 2020	3.548.312	1.528.942	2.019.370	287.560	148.441	139.119	3.260.752	1.380.501	1.880.251
ABRIL 2020	3.831.203	1.679.403	2.151.800	318.822	165.450	153.372	3.512.381	1.513.953	1.998.428
MAYO 2020	3.857.776	1.666.098	2.191.678	326.574	168.228	158.346	3.531.202	1.497.870	2.033.332
JUNIO 2020	3.862.883	1.646.965	2.215.918	343.158	177.293	165.865	3.519.725	1.469.672	2.050.053
JULIO 2020	3.773.034	1.595.448	2.177.586	321.364	166.996	154.368	3.451.670	1.428.452	2.023.218
AGOSTO 2020	3.802.814	1.604.901	2.197.913	329.168	169.898	159.270	3.473.646	1.435.003	2.038.643
SEPTIEMBRE 2020	3.776.485	1.594.691	2.181.794	345.825	177.593	168.232	3.430.660	1.417.098	2.013.562
OCTUBRE 2020	3.826.043	1.622.758	2.203.285	361.986	186.115	175.871	3.464.057	1.436.643	2.027.414
NOVIEMBRE 2020	3.851.312	1.629.058	2.222.254	365.719	186.675	179.044	3.485.593	1.442.383	2.043.210
DICIEMBRE 2020	3.888.137	1.663.016	2.225.121	362.997	186.432	176.565	3.525.140	1.476.584	2.048.556
ENERO 2021	3.964.353	1.690.978	2.273.375	357.123	184.430	172.693	3.607.230	1.506.548	2.100.682
FEBRERO 2021	4.008.789	1.704.010	2.304.779	366.403	188.420	177.983	3.642.386	1.515.590	2.126.796
MARZO 2021	3.949.640	1.671.541	2.278.099	357.793	184.502	173.291	3.591.847	1.487.039	2.104.808
ABRIL 2021	3.910.628	1.647.503	2.263.125	355.884	183.258	172.626	3.554.744	1.464.245	2.090.499
MAYO 2021	3.781.250	1.579.779	2.201.471	322.894	169.021	153.873	3.458.356	1.410.758	2.047.598
JUNIO 2021	3.614.339	1.491.729	2.122.610	299.337	154.960	144.377	3.315.002	1.336.769	1.978.233
JULIO 2021	3.416.498	1.398.779	2.017.719	262.411	134.423	127.988	3.154.087	1.264.356	1.889.731
AGOSTO 2021	3.333.915	1.361.699	1.972.216	245.291	124.027	121.264	3.088.624	1.237.672	1.850.952
SEPTIEMBRE 2021	3.257.802	1.325.563	1.932.239	251.129	126.697	124.432	3.006.673	1.198.866	1.807.807
OCTUBRE 2021	3.257.068	1.328.489	1.928.579	256.996	130.337	126.659	3.000.072	1.198.152	1.801.920
NOVIEMBRE 2021	3.182.687	1.294.430	1.888.257	245.442	124.580	120.862	2.937.245	1.169.850	1.767.395
DICIEMBRE 2021	3.105.905	1.281.873	1.824.032	222.594	114.047	108.547	2.883.311	1.167.826	1.715.485
ENERO 2022	3.123.078	1.281.615	1.841.463	219.475	112.490	106.985	2.903.603	1.169.125	1.734.478
FEBRERO 2022	3.111.684	1.271.037	1.840.647	225.480	115.340	110.140	2.886.204	1.155.697	1.730.507
MARZO 2022	3.108.763	1.277.335	1.831.428	232.845	120.056	112.789	2.875.918	1.157.279	1.718.639
ABRIL 2022	3.022.503	1.234.118	1.788.385	221.893	114.162	107.731	2.800.610	1.119.956	1.680.654
MAYO 2022	2.922.991	1.182.009	1.740.982	199.920	103.569	96.351	2.723.071	1.078.440	1.644.631
JUNIO 2022	2.880.582	1.156.767	1.723.815	201.209	103.107	98.102	2.679.373	1.053.660	1.625.713
JULIO 2022	2.883.812	1.155.424	1.728.388	188.605	97.340	91.265	2.695.207	1.058.084	1.637.123
AGOSTO 2022	2.924.240	1.173.239	1.751.001	197.486	100.279	97.207	2.726.754	1.072.960	1.653.794
SEPTIEMBRE 2022	2.941.919	1.183.033	1.758.886	210.273	108.466	101.807	2.731.646	1.074.567	1.657.079
OCTUBRE 2022	2.914.892	1.168.134	1.746.758	212.118	108.592	103.526	2.702.774	1.059.542	1.643.232
NOVIEMBRE 2022	2.881.380	1.153.821	1.727.559	207.936	106.209	101.727	2.673.444	1.047.612	1.625.832
DICIEMBRE 2022	2.837.653	1.147.505	1.690.148	195.751	100.702	95.049	2.641.902	1.046.803	1.595.099
ENERO 2023	2.908.397	1.168.312	1.740.085	203.504	104.955	98.549	2.704.893	1.063.357	1.641.536
FEBRERO 2023	2.911.015	1.166.795	1.744.220	215.366	110.556	104.810	2.695.649	1.056.239	1.639.410
MARZO 2023	2.862.260	1.143.937	1.718.323	215.099	110.766	104.333	2.647.161	1.033.171	1.613.990
ABRIL 2023	2.788.370	1.108.803	1.679.567	195.251	101.731	93.520	2.593.119	1.007.072	1.586.047
MAYO 2023	2.739.110	1.084.083	1.655.027	188.043	97.503	90.540	2.551.067	986.580	1.564.487
JUNIO 2023	2.688.842	1.064.525	1.624.317	184.491	96.331	88.160	2.504.351	968.194	1.536.157
JULIO 2023	2.677.874	1.059.390	1.618.484	184.038	95.092	88.946	2.493.836	964.298	1.529.538
AGOSTO 2023	2.702.700	1.073.259	1.629.441	187.957	96.719	91.238	2.514.743	976.540	1.538.203
SEPTIEMBRE 2023	2.722.468	1.081.605	1.640.863	205.000	105.262	99.738	2.517.468	976.343	1.541.125
OCTUBRE 2023	2.759.404	1.098.349	1.661.055	211.567	109.205	102.362	2.547.837	989.144	1.558.693
NOVIEMBRE 2023	2.734.831	1.089.738	1.645.093	205.979	106.416	99.563	2.528.852	983.322	1.545.530
DICIEMBRE 2023	2.707.456	1.090.483	1.616.973	193.965	101.060	92.905	2.513.491	989.423	1.524.068

EVOLUCIÓN DEL PARO REGISTRADO SEGÚN SEXO Y EDADES

	TOTAL EDADES			MENORES DE 25 AÑOS			RESTO DE EDADES		
	TOTAL	Varones	Mujeres	TOTAL	Varones	Mujeres	TOTAL	Varones	Mujeres
ENERO 2024	2.767.860	1.108.983	1.658.877	201.154	104.223	96.931	2.566.706	1.004.760	1.561.946
FEBRERO 2024									
MARZO 2024									
ABRIL 2024									
MAYO 2024									
JUNIO 2024									
JULIO 2024									
AGOSTO 2024									
SEPTIEMBRE 2024									
OCTUBRE 2024									
NOVIEMBRE 2024									
DICIEMBRE 2024									

EVOLUCIÓN DE LA VARIACIÓN ANUAL DEL PARO REGISTRADO SEGÚN SEXO Y EDADES

	TOTAL EDADES			MENORES DE 25 AÑOS			RESTO DE EDADES		
	TOTAL	Varones	Mujeres	TOTAL	Varones	Mujeres	TOTAL	Varones	Mujeres
ENERO 2020	-0,97	-0,25	-1,48	-1,25	+0,02	-2,57	-0,95	-0,28	-1,40
FEBRERO 2020	-1,31	-0,75	-1,70	-2,59	-1,34	-3,88	-1,19	-0,69	-1,54
MARZO 2020	+9,01	+14,19	+5,38	+7,81	+9,21	+6,34	+9,12	+14,76	+5,31
ABRIL 2020	+21,10	+29,31	+15,39	+26,75	+29,30	+24,10	+20,62	+29,32	+14,77
MAYO 2020	+25,27	+33,20	+19,85	+35,93	+38,43	+33,36	+24,37	+32,64	+18,91
JUNIO 2020	+28,09	+35,21	+23,27	+53,00	+54,43	+51,50	+26,09	+33,21	+21,44
JULIO 2020	+25,29	+31,15	+21,32	+46,36	+49,14	+43,46	+23,63	+29,33	+19,91
AGOSTO 2020	+24,04	+28,65	+20,88	+45,81	+49,09	+42,45	+22,31	+26,59	+19,47
SEPTIEMBRE 2020	+22,62	+27,50	+19,29	+39,19	+42,22	+36,13	+21,17	+25,87	+18,07
OCTUBRE 2020	+20,40	+24,43	+17,60	+35,93	+37,84	+33,97	+18,98	+22,88	+16,37
NOVIEMBRE 2020	+20,42	+23,63	+18,17	+37,70	+37,98	+37,41	+18,86	+21,99	+16,74
DICIEMBRE 2020	+22,90	+25,19	+21,25	+47,14	+46,98	+47,31	+20,85	+22,89	+19,43
ENERO 2021	+21,84	+24,61	+19,85	+40,47	+40,69	+40,22	+20,26	+22,89	+18,43
FEBRERO 2021	+23,50	+26,23	+21,56	+40,14	+39,76	+40,56	+22,04	+24,72	+20,20
MARZO 2021	+11,31	+9,33	+12,81	+24,42	+24,29	+24,56	+10,15	+7,72	+11,94
ABRIL 2021	+2,07	-1,90	+5,17	+11,62	+10,76	+12,55	+1,21	-3,28	+4,61
MAYO 2021	-1,98	-5,18	+0,45	-1,13	+0,47	-2,82	-2,06	-5,82	+0,70
JUNIO 2021	-6,43	-9,43	-4,21	-12,77	-12,60	-12,96	-5,82	-9,04	-3,50
JULIO 2021	-9,45	-12,33	-7,34	-18,34	-19,51	-17,09	-8,62	-11,49	-6,60
AGOSTO 2021	-12,33	-15,15	-10,27	-25,48	-27,00	-23,86	-11,08	-13,75	-9,21
SEPTIEMBRE 2021	-13,73	-16,88	-11,44	-27,38	-28,66	-26,04	-12,36	-15,40	-10,22
OCTUBRE 2021	-14,87	-18,13	-12,47	-29,00	-29,97	-27,98	-13,39	-16,60	-11,12
NOVIEMBRE 2021	-17,36	-20,54	-15,03	-32,89	-33,26	-32,50	-15,73	-18,89	-13,50
DICIEMBRE 2021	-20,12	-22,92	-18,03	-38,68	-38,83	-38,52	-18,21	-20,91	-16,26
ENERO 2022	-21,22	-24,21	-19,00	-38,54	-39,01	-38,05	-19,51	-22,40	-17,43
FEBRERO 2022	-22,38	-25,41	-20,14	-38,46	-38,79	-38,12	-20,76	-23,75	-18,63
MARZO 2022	-21,29	-23,58	-19,61	-34,92	-34,93	-34,91	-19,93	-22,18	-18,35
ABRIL 2022	-22,71	-25,09	-20,98	-37,65	-37,70	-37,59	-21,21	-23,51	-19,61
MAYO 2022	-22,70	-25,18	-20,92	-38,08	-38,72	-37,38	-21,26	-23,56	-19,68
JUNIO 2022	-20,30	-22,45	-18,79	-32,78	-33,46	-32,05	-19,17	-21,18	-17,82
JULIO 2022	-15,59	-17,40	-14,34	-28,13	-27,59	-28,69	-14,55	-16,31	-13,37
AGOSTO 2022	-12,29	-13,84	-11,22	-19,49	-19,15	-19,84	-11,72	-13,31	-10,65
SEPTIEMBRE 2022	-9,70	-10,75	-8,97	-16,27	-14,39	-18,18	-9,15	-10,37	-8,34
OCTUBRE 2022	-10,51	-12,07	-9,43	-17,46	-16,68	-18,26	-9,91	-11,57	-8,81
NOVIEMBRE 2022	-9,47	-10,86	-8,51	-15,28	-14,75	-15,83	-8,98	-10,45	-8,01
DICIEMBRE 2022	-8,64	-10,48	-7,34	-12,06	-11,70	-12,44	-8,37	-10,36	-7,02
ENERO 2023	-6,87	-8,84	-5,51	-7,28	-6,70	-7,89	-6,84	-9,05	-5,36
FEBRERO 2023	-6,45	-8,20	-5,24	-4,49	-4,15	-4,84	-6,60	-8,61	-5,26
MARZO 2023	-7,93	-10,44	-6,18	-7,62	-7,74	-7,50	-7,95	-10,72	-6,09
ABRIL 2023	-7,75	-10,15	-6,08	-12,01	-10,89	-13,19	-7,41	-10,08	-5,63
MAYO 2023	-6,29	-8,28	-4,94	-5,94	-5,86	-6,03	-6,32	-8,52	-4,87
JUNIO 2023	-6,66	-7,97	-5,77	-8,31	-6,57	-10,13	-6,53	-8,11	-5,51
JULIO 2023	-7,14	-8,31	-6,36	-2,42	-2,31	-2,54	-7,47	-8,86	-6,57
AGOSTO 2023	-7,58	-8,52	-6,94	-4,83	-3,55	-6,14	-7,78	-8,99	-6,99
SEPTIEMBRE 2023	-7,46	-8,57	-6,71	-2,51	-2,95	-2,03	-7,84	-9,14	-7,00
OCTUBRE 2023	-5,33	-5,97	-4,91	-0,26	+0,56	-1,12	-5,73	-6,64	-5,14
NOVIEMBRE 2023	-5,09	-5,55	-4,77	-0,94	+0,19	-2,13	-5,41	-6,14	-4,94
DICIEMBRE 2023	-4,59	-4,97	-4,33	-0,91	+0,36	-2,26	-4,86	-5,48	-4,45

EVOLUCIÓN DE LA VARIACIÓN ANUAL DEL PARO REGISTRADO SEGÚN SEXO Y EDADES

	TOTAL EDADES			MENORES DE 25 AÑOS			RESTO DE EDADES		
	TOTAL	Varones	Mujeres	TOTAL	Varones	Mujeres	TOTAL	Varones	Mujeres
ENERO 2024	-4,83	-5,08	-4,67	-1,15	-0,70	-1,64	-5,11	-5,51	-4,85
FEBRERO 2024									
MARZO 2024									
ABRIL 2024									
MAYO 2024									
JUNIO 2024									
JULIO 2024									
AGOSTO 2024									
SEPTIEMBRE 2024									
OCTUBRE 2024									
NOVIEMBRE 2024									
DICIEMBRE 2024									

Fuente: Elaboración propia a partir de datos del Servicio Público de Empleo Estatal,
DEMANDANTES DE EMPLEO, PARO, CONTRATOS Y PRESTACIONES POR DESEMPLEO

Enero 2024

PORCENTAJES DE POBLACIÓN JOVEN EN EL PARO REGISTRADO POR COMUNIDADES AUTÓNOMAS, PROVINCIAS Y SEXO MENORES DE 25 AÑOS - AMBOS SEXOS

Comunidades Autónomas, Provincias y sexo	TOTAL 16y+ años	MENORES DE 25 AÑOS			
		TOTAL 16-24 años	% en cada Prov y CCAA	Distribución s/ Total	Distribución en CCAA
Almería	52.007	4.320	8,31%	2,15%	7,26%
Cádiz	134.919	10.796	8,00%	5,37%	18,15%
Córdoba	61.550	5.109	8,30%	2,54%	8,59%
Granada	77.896	6.979	8,96%	3,47%	11,73%
Huelva	39.176	3.313	8,46%	1,65%	5,57%
Jaén	42.501	4.044	9,52%	2,01%	6,80%
Málaga	135.166	10.205	7,55%	5,07%	17,15%
Sevilla	171.802	14.726	8,57%	7,32%	24,75%
ANDALUCÍA	715.017	59.492	8,32%	29,58%	100,00%
Huesca	7.312	783	10,71%	0,39%	16,91%
Teruel	4.739	477	10,07%	0,24%	10,30%
Zaragoza	41.991	3.371	8,03%	1,68%	72,79%
ARAGON	54.042	4.631	8,57%	2,30%	100,00%
ASTURIAS, PRINCIPADO DE	59.216	4.079	6,89%	2,03%	
BALEARS, ILLES	31.127	3.349	10,76%	1,66%	
Las Palmas	88.283	5.172	5,86%	2,57%	53,56%
Santa Cruz de Tenerife	81.535	4.485	5,50%	2,23%	46,44%
CANARIAS	169.818	9.657	5,69%	4,80%	100,00%
CANTABRIA	32.599	2.406	7,38%	1,20%	
Albacete	25.850	1.928	7,46%	0,96%	18,94%
Ciudad Real	37.301	2.783	7,46%	1,38%	27,34%
Cuenca	10.401	805	7,74%	0,40%	7,91%
Guadalajara	13.831	1.057	7,64%	0,53%	10,38%
Toledo	50.746	3.608	7,11%	1,79%	35,44%
CASTILLA-LA MANCHA	138.129	10.181	7,37%	5,06%	100,00%
Ávila	9.174	683	7,44%	0,34%	7,41%
Burgos	15.590	1.204	7,72%	0,60%	13,05%
León	23.221	1.556	6,70%	0,77%	16,87%
Palencia	6.991	635	9,08%	0,32%	6,88%
Salamanca	18.537	1.541	8,31%	0,77%	16,71%
Segovia	5.613	410	7,30%	0,20%	4,45%
Soria	3.092	325	10,51%	0,16%	3,52%
Valladolid	24.447	2.165	8,86%	1,08%	23,47%
Zamora	9.419	704	7,47%	0,35%	7,63%
CASTILLA Y LEON	116.084	9.223	7,95%	4,59%	100,00%
Barcelona	257.150	15.281	5,94%	7,60%	69,13%
Girona	31.277	2.425	7,75%	1,21%	10,97%
Lleida	17.353	1.372	7,91%	0,68%	6,21%
Tarragona	41.291	3.026	7,33%	1,50%	13,69%
CATALUÑA	347.071	22.104	6,37%	10,99%	100,00%
Alicante-Alacant	133.828	7.577	5,66%	3,77%	37,40%
Castellón-Castelló	36.234	2.591	7,15%	1,29%	12,79%
Valencia-València	158.822	10.091	6,35%	5,02%	49,81%
COMUNITAT VALENCIANA	328.884	20.259	6,16%	10,07%	100,00%

Enero 2024

**PORCENTAJES DE POBLACIÓN JOVEN EN EL PARO REGISTRADO
POR COMUNIDADES AUTÓNOMAS, PROVINCIAS Y SEXO
MENORES DE 25 AÑOS - AMBOS SEXOS**

Comunidades Autónomas, Provincias y sexo	TOTAL 16y+ años	MENORES DE 25 AÑOS			
		TOTAL 16-24 años	% en cada Prov y CCAA	Distribución s/ Total	Distribución en CCAA
Badajoz	52.141	3.894	7,47%	1,94%	63,79%
Cáceres	27.812	2.210	7,95%	1,10%	36,21%
EXTREMADURA	79.953	6.104	7,63%	3,03%	100,00%
A Coruña	52.563	2.028	3,86%	1,01%	38,97%
Lugo	12.820	566	4,41%	0,28%	10,88%
Ourense	15.387	715	4,65%	0,36%	13,74%
Pontevedra	50.331	1.895	3,77%	0,94%	36,41%
GALICIA	131.101	5.204	3,97%	2,59%	100,00%
MADRID, COMUNIDAD DE	305.511	21.042	6,89%	10,46%	
MURCIA, REGION DE	84.965	8.026	9,45%	3,99%	
NAVARRA, COM. FORAL DE	30.663	2.741	8,94%	1,36%	
Araba/Álava	18.924	1.494	7,89%	0,74%	15,99%
Bizkaia	62.758	5.391	8,59%	2,68%	57,69%
Gipuzkoa	29.547	2.459	8,32%	1,22%	26,32%
PAIS VASCO	111.229	9.344	8,40%	4,65%	100,00%
RIOJA, LA	13.686	1.013	7,40%	0,50%	
CEUTA	9.950	1.314	13,21%	0,65%	
MELILLA	8.815	985	11,17%	0,49%	
TOTAL ESTATAL	2.767.860	201.154	7,27%	100,00%	

Fuente: Elaboración propia a partir de datos del Servicio Público de Empleo Estatal,
AVANCE DE DATOS ESTADÍSTICO: PARO REGISTRADO

Enero 2024

**PORCENTAJES DE POBLACIÓN JOVEN EN EL PARO REGISTRADO
POR COMUNIDADES AUTÓNOMAS, PROVINCIAS Y SEXO
MENORES DE 25 AÑOS - MUJERES**

Comunidades Autónomas, Provincias y sexo	TOTAL 16y+ años	MENORES DE 25 AÑOS				
		TOTAL 16-24 años	% en cada Prov y CCAA	Distribución s/ Total	Distribución s/ SEXO	Distribución en CCAA
Almería	30.442	2.114	6,94%	2,18%	48,94%	7,10%
Cádiz	84.241	5.469	6,49%	5,64%	50,66%	18,38%
Córdoba	38.299	2.717	7,09%	2,80%	53,18%	9,13%
Granada	45.502	3.546	7,79%	3,66%	50,81%	11,92%
Huelva	23.050	1.608	6,98%	1,66%	48,54%	5,40%
Jaén	28.107	2.248	8,00%	2,32%	55,59%	7,56%
Málaga	81.577	4.801	5,89%	4,95%	47,05%	16,14%
Sevilla	105.823	7.252	6,85%	7,48%	49,25%	24,37%
ANDALUCIA	437.041	29.755	6,81%	30,70%	50,02%	100,00%
Huesca	4.262	365	8,56%	0,38%	46,62%	16,55%
Teruel	2.816	215	7,63%	0,22%	45,07%	9,75%
Zaragoza	26.044	1.625	6,24%	1,68%	48,21%	73,70%
ARAGON	33.122	2.205	6,66%	2,27%	47,61%	100,00%
ASTURIAS, PRINCIPADO DE	34.619	1.864	5,38%	1,92%	45,70%	
BALEARS, ILLES	17.957	1.519	8,46%	1,57%	45,36%	
Las Palmas	50.491	2.397	4,75%	2,47%	46,35%	54,05%
Santa Cruz de Tenerife	46.345	2.038	4,40%	2,10%	45,44%	45,95%
CANARIAS	96.836	4.435	4,58%	4,58%	45,93%	100,00%
CANTABRIA	19.116	1.132	5,92%	1,17%	47,05%	
Albacete	16.988	988	5,82%	1,02%	51,24%	19,24%
Ciudad Real	25.152	1.518	6,04%	1,57%	54,55%	29,56%
Cuenca	6.445	385	5,97%	0,40%	47,83%	7,50%
Guadalajara	8.419	481	5,71%	0,50%	45,51%	9,37%
Toledo	33.189	1.764	5,32%	1,82%	48,89%	34,35%
CASTILLA-LA MANCHA	90.193	5.136	5,69%	5,30%	50,45%	100,00%
Ávila	5.319	331	6,22%	0,34%	48,46%	7,57%
Burgos	9.104	508	5,58%	0,52%	42,19%	11,61%
León	13.683	770	5,63%	0,79%	49,49%	17,60%
Palencia	4.145	316	7,62%	0,33%	49,76%	7,22%
Salamanca	11.139	739	6,63%	0,76%	47,96%	16,89%
Segovia	3.280	192	5,85%	0,20%	46,83%	4,39%
Soria	1.693	132	7,80%	0,14%	40,62%	3,02%
Valladolid	14.715	1.041	7,07%	1,07%	48,08%	23,79%
Zamora	5.420	346	6,38%	0,36%	49,15%	7,91%
CASTILLA Y LEON	68.498	4.375	6,39%	4,51%	47,44%	100,00%
Barcelona	146.454	6.737	4,60%	6,95%	44,09%	68,17%
Girona	17.612	1.071	6,08%	1,10%	44,16%	10,84%
Lleida	10.022	656	6,55%	0,68%	47,81%	6,64%
Tarragona	24.180	1.419	5,87%	1,46%	46,89%	14,36%
CATALUÑA	198.268	9.883	4,98%	10,20%	44,71%	100,00%
Alicante-Alacant	80.907	3.666	4,53%	3,78%	48,38%	37,65%
Castellón-Castelló	21.624	1.193	5,52%	1,23%	46,04%	12,25%
Valencia-València	97.043	4.877	5,03%	5,03%	48,33%	50,09%
COMUNITAT VALENCIANA	199.574	9.736	4,88%	10,04%	48,06%	100,00%

Enero 2024

**PORCENTAJES DE POBLACIÓN JOVEN EN EL PARO REGISTRADO
POR COMUNIDADES AUTÓNOMAS, PROVINCIAS Y SEXO
MENORES DE 25 AÑOS - MUJERES**

Comunidades Autónomas, Provincias y sexo	TOTAL 16y+ años	MENORES DE 25 AÑOS				
		TOTAL 16-24 años	% en cada Prov y CCAA	Distribución s/ Total	Distribución s/ SEXO	Distribución en CCAA
Badajoz	34.092	2.039	5,98%	2,10%	52,36%	64,69%
Cáceres	16.818	1.113	6,62%	1,15%	50,36%	35,31%
EXTREMADURA	50.910	3.152	6,19%	3,25%	51,64%	100,00%
A Coruña	30.596	1.010	3,30%	1,04%	49,80%	39,98%
Lugo	7.174	273	3,81%	0,28%	48,23%	10,81%
Ourense	8.756	330	3,77%	0,34%	46,15%	13,06%
Pontevedra	29.435	913	3,10%	0,94%	48,18%	36,14%
GALICIA	75.961	2.526	3,33%	2,61%	48,54%	100,00%
MADRID, COMUNIDAD DE	181.156	9.897	5,46%	10,21%	47,03%	
MURCIA, REGION DE	52.790	3.975	7,53%	4,10%	49,53%	
NAVARRA, COM. FORAL DE	18.587	1.305	7,02%	1,35%	47,61%	
Araba/Álava	11.287	691	6,12%	0,71%	46,25%	15,68%
Bizkaia	35.819	2.529	7,06%	2,61%	46,91%	57,40%
Gipuzkoa	17.058	1.186	6,95%	1,22%	48,23%	26,92%
PAIS VASCO	64.164	4.406	6,87%	4,55%	47,15%	100,00%
RIOJA, LA	8.319	476	5,72%	0,49%	46,99%	
CEUTA	6.119	639	10,44%	0,66%	48,63%	
MELILLA	5.647	515	9,12%	0,53%	52,28%	
TOTAL ESTATAL	1.658.877	96.931	5,84%	100,00%	48,19%	

Fuente: Elaboración propia a partir de datos del Servicio Público de Empleo Estatal,
AVANCE DE DATOS ESTADÍSTICO: PARO REGISTRADO

Enero 2024

PORCENTAJES DE POBLACIÓN JOVEN EN EL PARO REGISTRADO POR COMUNIDADES AUTÓNOMAS, PROVINCIAS Y SEXO MENORES DE 25 AÑOS - VARONES

Comunidades Autónomas, Provincias y sexo	TOTAL 16y+ años	MENORES DE 25 AÑOS				
		TOTAL 16-24 años	% en cada Prov y CCAA	Distribución s/ Total	Distribución s/ SEXO	Distribución en CCAA
Almería	21.565	2.206	10,23%	2,12%	51,06%	7,42%
Cádiz	50.678	5.327	10,51%	5,11%	49,34%	17,91%
Córdoba	23.251	2.392	10,29%	2,30%	46,82%	8,04%
Granada	32.394	3.433	10,60%	3,29%	49,19%	11,54%
Huelva	16.126	1.705	10,57%	1,64%	51,46%	5,73%
Jaén	14.394	1.796	12,48%	1,72%	44,41%	6,04%
Málaga	53.589	5.404	10,08%	5,19%	52,95%	18,17%
Sevilla	65.979	7.474	11,33%	7,17%	50,75%	25,13%
ANDALUCIA	277.976	29.737	10,70%	28,53%	49,98%	100,00%
Huesca	3.050	418	13,70%	0,40%	53,38%	17,23%
Teruel	1.923	262	13,62%	0,25%	54,93%	10,80%
Zaragoza	15.947	1.746	10,95%	1,68%	51,79%	71,97%
ARAGON	20.920	2.426	11,60%	2,33%	52,39%	100,00%
ASTURIAS, PRINCIPADO DE	24.597	2.215	9,01%	2,13%	54,30%	
BALEARS, ILLES	13.170	1.830	13,90%	1,76%	54,64%	
Las Palmas	37.792	2.775	7,34%	2,66%	53,65%	53,14%
Santa Cruz de Tenerife	35.190	2.447	6,95%	2,35%	54,56%	46,86%
CANARIAS	72.982	5.222	7,16%	5,01%	54,07%	100,00%
CANTABRIA	13.483	1.274	9,45%	1,22%	52,95%	
Albacete	8.862	940	10,61%	0,90%	48,76%	18,63%
Ciudad Real	12.149	1.265	10,41%	1,21%	45,45%	25,07%
Cuenca	3.956	420	10,62%	0,40%	52,17%	8,33%
Guadalajara	5.412	576	10,64%	0,55%	54,49%	11,42%
Toledo	17.557	1.844	10,50%	1,77%	51,11%	36,55%
CASTILLA-LA MANCHA	47.936	5.045	10,52%	4,84%	49,55%	100,00%
Ávila	3.855	352	9,13%	0,34%	51,54%	7,26%
Burgos	6.486	696	10,73%	0,67%	57,81%	14,36%
León	9.538	786	8,24%	0,75%	50,51%	16,21%
Palencia	2.846	319	11,21%	0,31%	50,24%	6,58%
Salamanca	7.398	802	10,84%	0,77%	52,04%	16,54%
Segovia	2.333	218	9,34%	0,21%	53,17%	4,50%
Soria	1.399	193	13,80%	0,19%	59,38%	3,98%
Valladolid	9.732	1.124	11,55%	1,08%	51,92%	23,18%
Zamora	3.999	358	8,95%	0,34%	50,85%	7,38%
CASTILLA Y LEON	47.586	4.848	10,19%	4,65%	52,56%	100,00%
Barcelona	110.696	8.544	7,72%	8,20%	55,91%	69,91%
Girona	13.665	1.354	9,91%	1,30%	55,84%	11,08%
Lleida	7.331	716	9,77%	0,69%	52,19%	5,86%
Tarragona	17.111	1.607	9,39%	1,54%	53,11%	13,15%
CATALUÑA	148.803	12.221	8,21%	11,73%	55,29%	100,00%
Alicante-Alacant	52.921	3.911	7,39%	3,75%	51,62%	37,17%
Castellón-Castelló	14.610	1.398	9,57%	1,34%	53,96%	13,29%
Valencia-València	61.779	5.214	8,44%	5,00%	51,67%	49,55%
COMUNITAT VALENCIANA	129.310	10.523	8,14%	10,10%	51,94%	100,00%

Enero 2024

**PORCENTAJES DE POBLACIÓN JOVEN EN EL PARO REGISTRADO
POR COMUNIDADES AUTÓNOMAS, PROVINCIAS Y SEXO
MENORES DE 25 AÑOS - VARONES**

Comunidades Autónomas, Provincias y sexo	TOTAL 16y+ años	MENORES DE 25 AÑOS				
		TOTAL 16-24 años	% en cada Prov y CCAA	Distribución s/ Total	Distribución s/ SEXO	Distribución en CCAA
Badajoz	18.049	1.855	10,28%	1,78%	47,64%	62,84%
Cáceres	10.994	1.097	9,98%	1,05%	49,64%	37,16%
EXTREMADURA	29.043	2.952	10,16%	2,83%	48,36%	100,00%
A Coruña	21.967	1.018	4,63%	0,98%	50,20%	38,01%
Lugo	5.646	293	5,19%	0,28%	51,77%	10,94%
Ourense	6.631	385	5,81%	0,37%	53,85%	14,38%
Pontevedra	20.896	982	4,70%	0,94%	51,82%	36,67%
GALICIA	55.140	2.678	4,86%	2,57%	51,46%	100,00%
MADRID, COMUNIDAD DE	124.355	11.145	8,96%	10,69%	52,97%	
MURCIA, REGION DE	32.175	4.051	12,59%	3,89%	50,47%	
NAVARRA, COM. FORAL DE	12.076	1.436	11,89%	1,38%	52,39%	
Araba/Álava	7.637	803	10,51%	0,77%	53,75%	16,26%
Bizkaia	26.939	2.862	10,62%	2,75%	53,09%	57,96%
Gipuzkoa	12.489	1.273	10,19%	1,22%	51,77%	25,78%
PAIS VASCO	47.065	4.938	10,49%	4,74%	52,85%	100,00%
RIOJA, LA	5.367	537	10,01%	0,52%	53,01%	
CEUTA	3.831	675	17,62%	0,65%	51,37%	
MELILLA	3.168	470	14,84%	0,45%	47,72%	
TOTAL ESTATAL	1.108.983	104.223	9,40%	100,00%	51,81%	

Fuente: Elaboración propia a partir de datos del Servicio Público de Empleo Estatal,
AVANCE DE DATOS ESTADÍSTICO: PARO REGISTRADO