

**cifras
jóvenes**

Paro Registrado

Avance resultados

Jóvenes 16-24 años

febrero

2024

OBSERVATORIO DE LA
JUVENTUD EN ESPAÑA

estadística-injuve



GOBIERNO
DE ESPAÑA

MINISTERIO
DE JUVENTUD
E INFANCIA

injuve

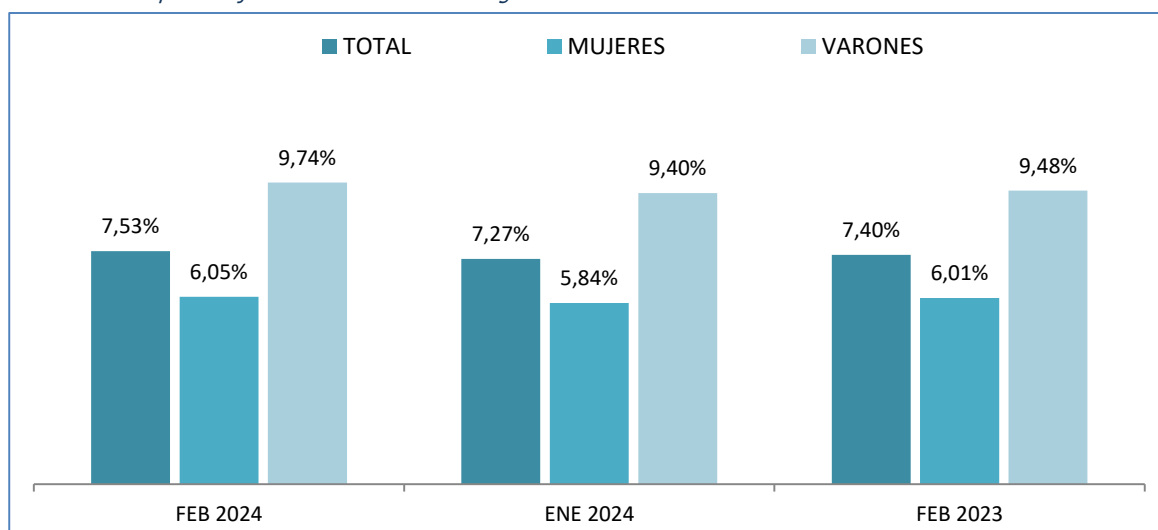
Febrero 2024

PARO REGISTRADO POR SEXO Y EDADES

	Febrero 2024	Variación Mensual Enero 2024			Variación Anual Enero 2023		
	Dato	Absoluta	Relativa	Dato	Absoluta	Relativa	Dato
MENORES DE 25 AÑOS							
Varones	107.580	+3.357	+3,22	104.223	-2.976	-2,69	110.556
Mujeres	100.175	+3.244	+3,35	96.931	-4.635	-4,42	104.810
Ambos sexos	207.755	+6.601	+3,28	201.154	-7.611	-3,53	215.366
RESTO DE EDADES							
Varones	997.262	-7.498	-0,75	1.004.760	-58.977	-5,58	1.056.239
Mujeres	1.555.391	-6.555	-0,42	1.561.946	-84.019	-5,12	1.639.410
Ambos sexos	2.552.653	-14.053	-0,55	2.566.706	-142.996	-5,30	2.695.649
TOTALES							
Varones	1.104.842	-4.141	-0,37	1.108.983	-61.953	-5,31	1.166.795
Mujeres	1.655.566	-3.311	-0,20	1.658.877	-88.654	-5,08	1.744.220
Ambos sexos	2.760.408	-7.452	-0,27	2.767.860	-150.607	-5,17	2.911.015

MENORES DE 25 AÑOS EN EL PARO REGISTRADO

Para cada caso porcentajes sobre el total de Paro Registrado



Fuente: Elaboración propia a partir de datos del Servicio Público de Empleo Estatal,
DEMANDANTES DE EMPLEO, PARO, CONTRATOS Y PRESTACIONES POR DESEMPLEO

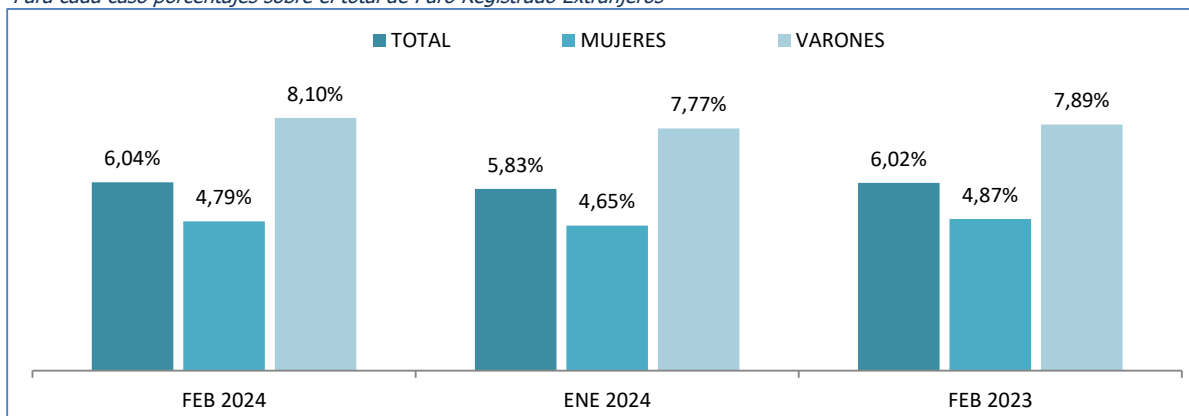
Febrero 2024

PARO REGISTRADO (EXTRANJEROS) POR SEXO Y EDADES

	Febrero 2024	VARIACIONES						Febrero 2024	
		Variación Mensual Enero 2024			Variación Anual Enero 2023			Zona Origen	
		Dato	Absoluta	Relativa	Dato	Absoluta	Relativa	Dato	País Co- munitario
MENORES DE 25 AÑOS									
Varones	11.358	+493	+4,54	10.865	+62	+0,55	11.296	2.967	8.391
Mujeres	11.057	+403	+3,78	10.654	-280	-2,47	11.337	2.952	8.105
Ambos sexos	22.415	+896	+4,16	21.519	-218	-0,96	22.633	5.919	16.496
RESTO DE EDADES									
Varones	128.814	-239	-0,19	129.053	-3.043	-2,31	131.857	43.639	85.175
Mujeres	220.019	+1.614	+0,74	218.405	-1.479	-0,67	221.498	64.132	155.887
Ambos sexos	348.833	+1.375	+0,40	347.458	-4.522	-1,28	353.355	107.771	241.062
TOTALES									
Varones	140.172	+254	+0,18	139.918	-2.981	-2,08	143.153	46.606	93.566
Mujeres	231.076	+2.017	+0,88	229.059	-1.759	-0,76	232.835	67.084	163.992
Ambos sexos	371.248	+2.271	+0,62	368.977	-4.740	-1,26	375.988	113.690	257.558

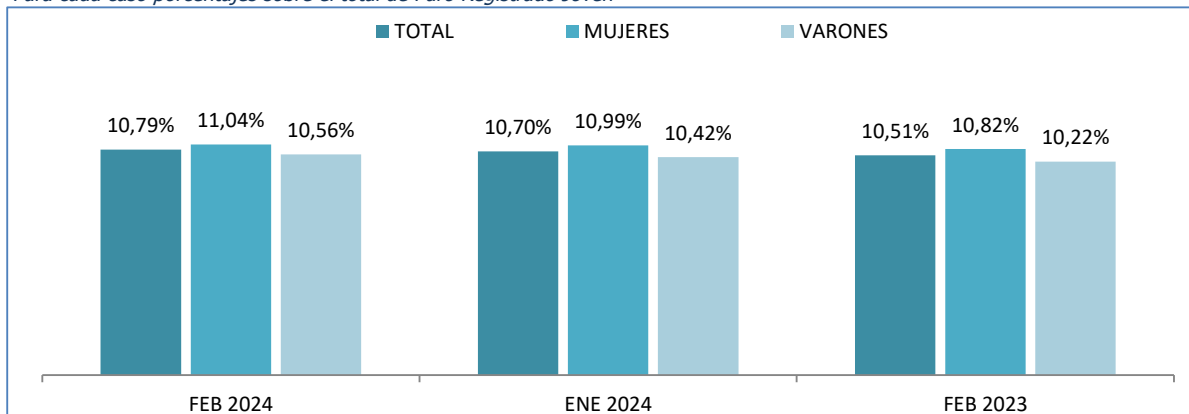
MENORES DE 25 AÑOS EXTRANJEROS EN EL PARO REGISTRADO EXTRANJEROS

Para cada caso porcentajes sobre el total de Paro Registrado Extranjeros



MENORES DE 25 AÑOS EXTRANJEROS EN EL PARO REGISTRADO JOVEN

Para cada caso porcentajes sobre el total de Paro Registrado Joven



Fuente: Elaboración propia a partir de datos del Servicio Público de Empleo Estatal,
DEMANDANTES DE EMPLEO, PARO, CONTRATOS Y PRESTACIONES POR DESEMPLEO

Febrero 2024

**PARO REGISTRADO SEGÚN SEXO, EDADES Y RELACIÓN ENTRE SEXOS,
POR COMUNIDADES AUTÓNOMAS Y PROVINCIAS**

	TOTAL EDADES			MENORES DE 25 AÑOS			RESTO DE EDADES			RELACIÓN ENTRE SEXOS*		
	TOTAL	Varones	Mujeres	TOTAL	Varones	Mujeres	TOTAL	Varones	Mujeres	TOTAL	<25 años	RESTO EDADES
Almería	51.490	21.312	30.178	4.305	2.195	2.110	47.185	19.117	28.068	70,6	104,0	68,1
Cádiz	133.949	50.289	83.660	10.852	5.393	5.459	123.097	44.896	78.201	60,1	98,8	57,4
Córdoba	61.430	23.292	38.138	5.379	2.554	2.825	56.051	20.738	35.313	61,1	90,4	58,7
Granada	77.981	32.410	45.571	7.179	3.552	3.627	70.802	28.858	41.944	71,1	97,9	68,8
Huelva	38.020	15.599	22.421	3.252	1.673	1.579	34.768	13.926	20.842	69,6	106,0	66,8
Jaén	43.112	14.790	28.322	4.366	2.002	2.364	38.746	12.788	25.958	52,2	84,7	49,3
Málaga	134.243	53.256	80.987	10.599	5.594	5.005	123.644	47.662	75.982	65,8	111,8	62,7
Sevilla	170.682	65.220	105.462	15.113	7.599	7.514	155.569	57.621	97.948	61,8	101,1	58,8
ANDALUCIA	710.907	276.168	434.739	61.045	30.562	30.483	649.862	245.606	404.256	63,5	100,3	60,8
Huesca	7.516	3.070	4.446	783	414	369	6.733	2.656	4.077	69,1	112,2	65,1
Teruel	4.763	1.962	2.801	496	281	215	4.267	1.681	2.586	70,0	130,7	65,0
Zaragoza	42.430	16.048	26.382	3.515	1.806	1.709	38.915	14.242	24.673	60,8	105,7	57,7
ARAGON	54.709	21.080	33.629	4.794	2.501	2.293	49.915	18.579	31.336	62,7	109,1	59,3
ASTURIAS, PRINCIPADO DE	58.835	24.382	34.453	4.073	2.175	1.898	54.762	22.207	32.555	70,8	114,6	68,2
BALEARS, ILLES	30.743	12.925	17.818	3.329	1.772	1.557	27.414	11.153	16.261	72,5	113,8	68,6
Las Palmas	88.002	37.513	50.489	5.307	2.803	2.504	82.695	34.710	47.985	74,3	111,9	72,3
Santa Cruz de Tenerife	81.728	35.119	46.609	4.662	2.496	2.166	77.066	32.623	44.443	75,3	115,2	73,4
CANARIAS	169.730	72.632	97.098	9.969	5.299	4.670	159.761	67.333	92.428	74,8	113,5	72,8
CANTABRIA	32.754	13.522	19.232	2.494	1.309	1.185	30.260	12.213	18.047	70,3	110,5	67,7
Albacete	25.706	8.773	16.933	1.986	960	1.026	23.720	7.813	15.907	51,8	93,6	49,1
Ciudad Real	37.153	12.132	25.021	2.900	1.351	1.549	34.253	10.781	23.472	48,5	87,2	45,9
Cuenca	10.396	3.985	6.411	862	447	415	9.534	3.538	5.996	62,2	107,7	59,0
Guadalajara	14.080	5.480	8.600	1.157	603	554	12.923	4.877	8.046	63,7	108,8	60,6
Toledo	51.139	17.709	33.430	3.826	1.946	1.880	47.313	15.763	31.550	53,0	103,5	50,0
CASTILLA-LA MANCHA	138.474	48.079	90.395	10.731	5.307	5.424	127.743	42.772	84.971	53,2	97,8	50,3
Ávila	9.057	3.746	5.311	678	348	330	8.379	3.398	4.981	70,5	105,5	68,2
Burgos	15.506	6.365	9.141	1.269	728	541	14.237	5.637	8.600	69,6	134,6	65,5
León	23.284	9.626	13.658	1.658	853	805	21.626	8.773	12.853	70,5	106,0	68,3
Palencia	6.882	2.769	4.113	630	321	309	6.252	2.448	3.804	67,3	103,9	64,4
Salamanca	18.427	7.389	11.038	1.612	866	746	16.815	6.523	10.292	66,9	116,1	63,4
Segovia	5.463	2.267	3.196	396	211	185	5.067	2.056	3.011	70,9	114,1	68,3
Soria	3.007	1.359	1.648	325	195	130	2.682	1.164	1.518	82,5	150,0	76,7
Valladolid	24.397	9.640	14.757	2.217	1.142	1.075	22.180	8.498	13.682	65,3	106,2	62,1
Zamora	9.357	3.944	5.413	704	358	346	8.653	3.586	5.067	72,9	103,5	70,8
CASTILLA Y LEON	115.380	47.105	68.275	9.489	5.022	4.467	105.891	42.083	63.808	69,0	112,4	66,0
Barcelona	256.453	110.393	146.060	16.042	8.932	7.110	240.411	101.461	138.950	75,6	125,6	73,0
Girona	31.403	13.715	17.688	2.416	1.337	1.079	28.987	12.378	16.609	77,5	123,9	74,5
Lleida	17.300	7.318	9.982	1.441	754	687	15.859	6.564	9.295	73,3	109,8	70,6
Tarragona	41.217	17.070	24.147	3.146	1.664	1.482	38.071	15.406	22.665	70,7	112,3	68,0
CATALUÑA	346.373	148.496	197.877	23.045	12.687	10.358	323.328	135.809	187.519	75,0	122,5	72,4
Alicante-Alacant	133.241	52.802	80.439	7.776	4.048	3.728	125.465	48.754	76.711	65,6	108,6	63,6
Castellón-Castelló	36.195	14.577	21.618	2.671	1.444	1.227	33.524	13.133	20.391	67,4	117,7	64,4
Valencia-València	157.896	61.446	96.450	10.461	5.476	4.985	147.435	55.970	91.465	63,7	109,8	61,2
COMUNITAT VALENCIANA	327.332	128.825	198.507	20.908	10.968	9.940	306.424	117.857	188.567	64,9	110,3	62,5
Badajoz	52.099	17.892	34.207	3.948	1.878	2.070	48.151	16.014	32.137	52,3	90,7	49,8
Cáceres	27.705	10.823	16.882	2.281	1.134	1.147	25.424	9.689	15.735	64,1	98,9	61,6
EXTREMADURA	79.804	28.715	51.089	6.229	3.012	3.217	73.575	25.703	47.872	56,2	93,6	53,7
A Coruña	52.153	21.785	30.368	2.105	1.065	1.040	50.048	20.720	29.328	71,7	102,4	70,6
Lugo	12.628	5.605	7.023	536	275	261	12.092	5.330	6.762	79,8	105,4	78,8
Ourense	15.362	6.617	8.745	685	361	324	14.677	6.256	8.421	75,7	111,4	74,3
Pontevedra	50.440	20.948	29.492	1.963	1.005	958	48.477	19.943	28.534	71,0	104,9	69,9
GALICIA	130.583	54.955	75.628	5.289	2.706	2.583	125.294	52.249	73.045	72,7	104,8	71,5

Febrero 2024

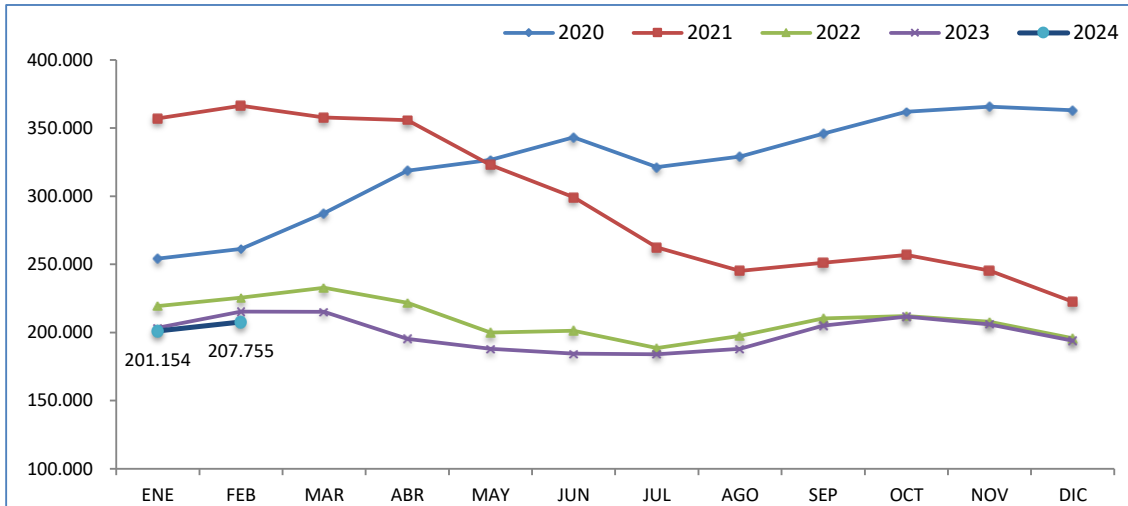
**PARO REGISTRADO SEGÚN SEXO, EDADES Y RELACIÓN ENTRE SEXOS,
POR COMUNIDADES AUTÓNOMAS Y PROVINCIAS**

	TOTAL EDADES			MENORES DE 25 AÑOS			RESTO DE EDADES			RELACIÓN ENTRE SEXOS*		
	TOTAL	Varones	Mujeres	TOTAL	Varones	Mujeres	TOTAL	Varones	Mujeres	TOTAL	<25 años	RESTO EDADES
MADRID, COMUNIDAD DE	305.976	124.617	181.359	22.069	11.675	10.394	283.907	112.942	170.965	68,7	112,3	66,1
MURCIA, REGION DE	84.547	31.945	52.602	8.285	4.188	4.097	76.262	27.757	48.505	60,7	102,2	57,2
NAVARRA, COM. FORAL DE	31.037	12.207	18.830	2.939	1.553	1.386	28.098	10.654	17.444	64,8	112,0	61,1
Araba/Álava	18.902	7.616	11.286	1.582	859	723	17.320	6.757	10.563	67,5	118,8	64,0
Bizkaia	62.478	26.699	35.779	5.483	2.904	2.579	56.995	23.795	33.200	74,6	112,6	71,7
Gipuzkoa	29.165	12.399	16.766	2.519	1.326	1.193	26.646	11.073	15.573	74,0	111,1	71,1
PAIS VASCO	110.545	46.714	63.831	9.584	5.089	4.495	100.961	41.625	59.336	73,2	113,2	70,2
RIOJA, LA	13.796	5.406	8.390	1.053	553	500	12.743	4.853	7.890	64,4	110,6	61,5
CEUTA	10.114	3.923	6.191	1.368	695	673	8.746	3.228	5.518	63,4	103,3	58,5
MELILLA	8.769	3.146	5.623	1.062	507	555	7.707	2.639	5.068	55,9	91,4	52,1
TOTAL ESTATAL	2.760.408	1.104.842	1.655.566	207.755	107.580	100.175	2.552.653	997.262	1.555.391	66,7	107,4	64,1

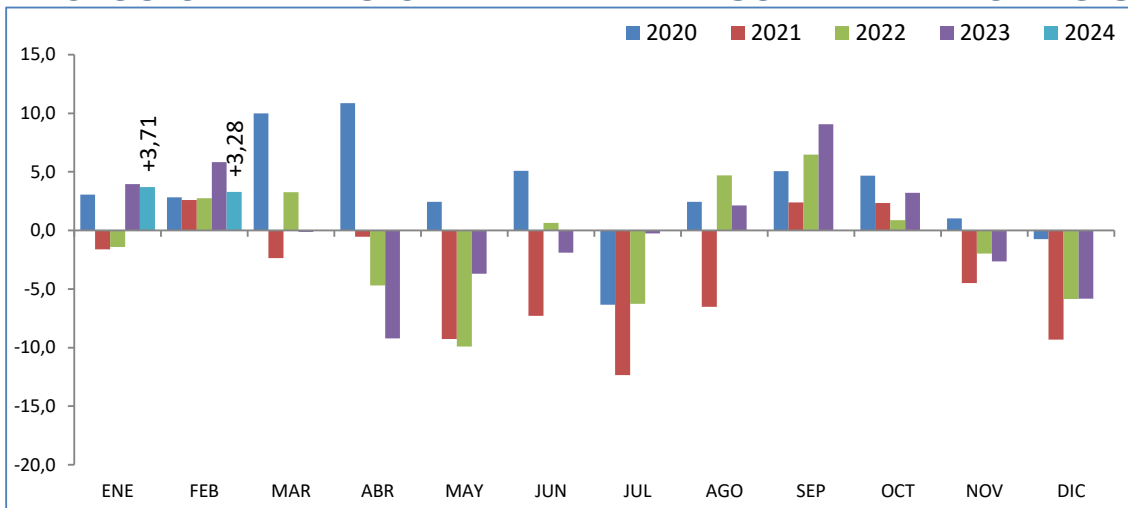
* Relación entre sexos: Número de varones por cada 100 mujeres

Febrero 2024

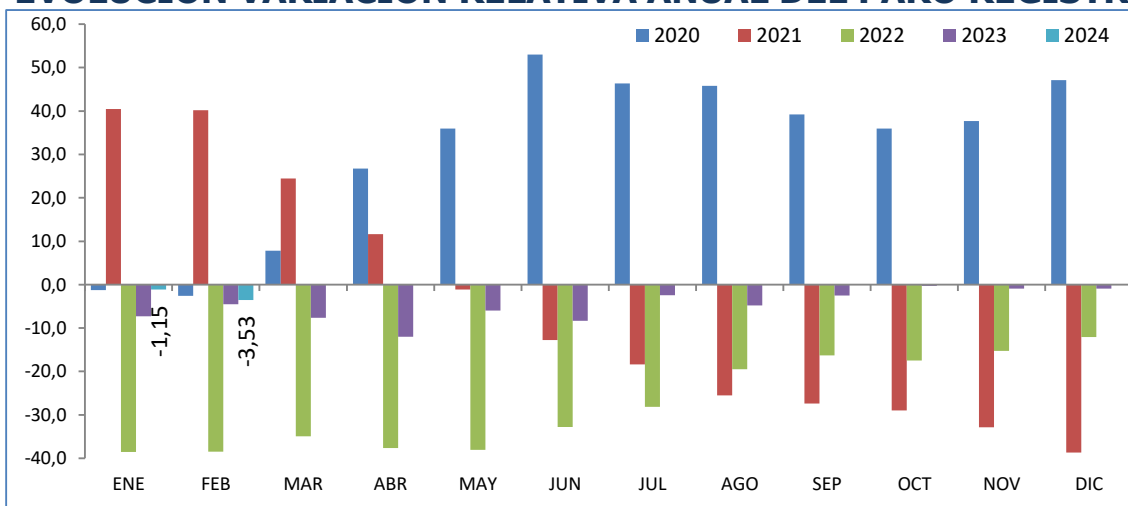
Menores de 25 años EVOLUCIÓN MENSUAL DEL PARO REGISTRADO



EVOLUCIÓN VARIACIÓN RELATIVA MENSUAL DEL PARO REGISTRADO



EVOLUCIÓN VARIACIÓN RELATIVA ANUAL DEL PARO REGISTRADO

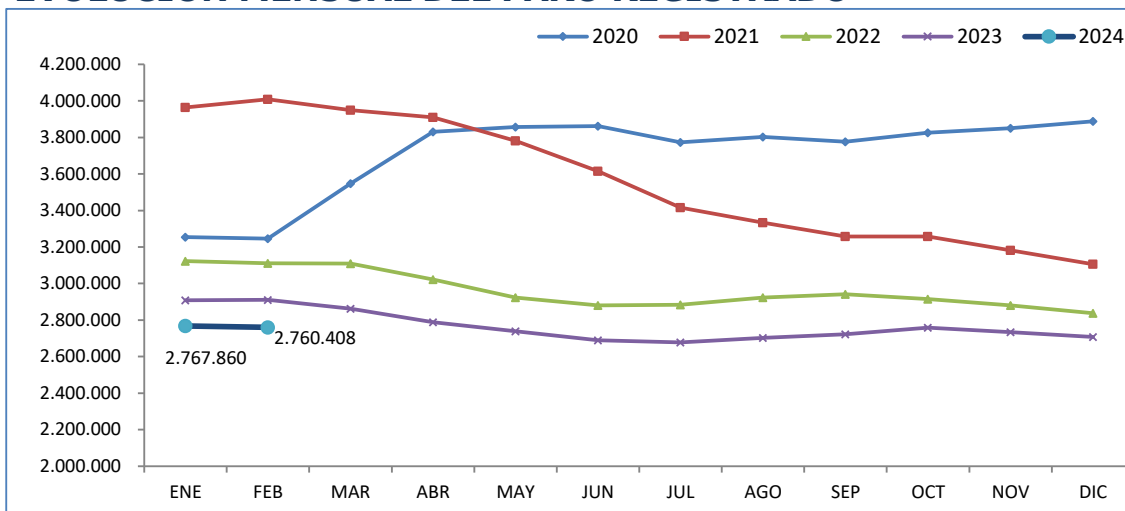


Fuente: Elaboración propia a partir de datos del Servicio Público de Empleo Estatal,
DEMANDANTES DE EMPLEO, PARO, CONTRATOS Y PRESTACIONES POR DESEMPLEO

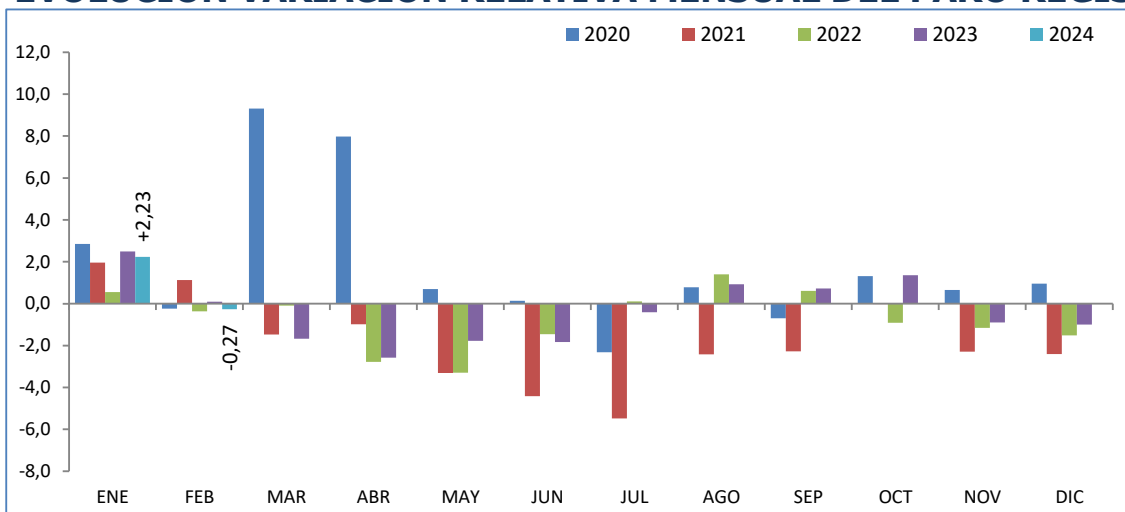
Febrero 2024

Total 16 y más años

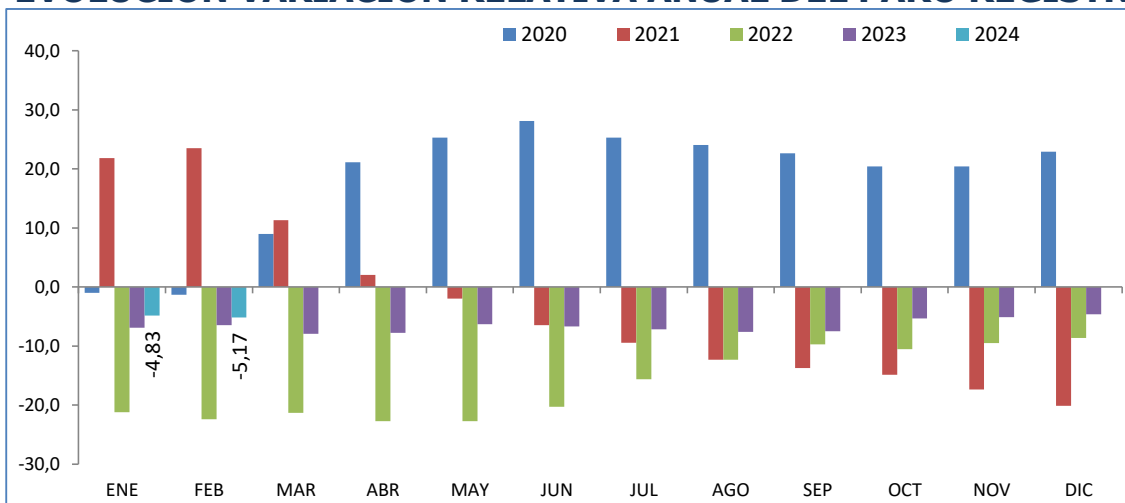
EVOLUCIÓN MENSUAL DEL PARO REGISTRADO



EVOLUCIÓN VARIACIÓN RELATIVA MENSUAL DEL PARO REGISTRADO



EVOLUCIÓN VARIACIÓN RELATIVA ANUAL DEL PARO REGISTRADO



Fuente: Elaboración propia a partir de datos del Servicio Público de Empleo Estatal,
DEMANDANTES DE EMPLEO, PARO, CONTRATOS Y PRESTACIONES POR DESEMPLEO

Febrero 2024

PARO REGISTRADO POR COMUNIDADES AUTÓNOMAS, PROVINCIAS Y SEXO MENORES DE 25 AÑOS - AMBOS SEXOS

Comunidades Autónomas, Provincias y sexo	Febrero 2024	Variación Mensual Enero 2024			Variación Anual Enero 2023		
	Dato	Absoluta	Relativa	Dato	Absoluta	Relativa	Dato
Almería	4.305	-15	-0,35	4.320	-188	-4,18	4.493
Cádiz	10.852	+56	+0,52	10.796	-548	-4,81	11.400
Córdoba	5.379	+270	+5,28	5.109	-380	-6,60	5.759
Granada	7.179	+200	+2,87	6.979	-171	-2,33	7.350
Huelva	3.252	-61	-1,84	3.313	+25	+0,77	3.227
Jaén	4.366	+322	+7,96	4.044	-71	-1,60	4.437
Málaga	10.599	+394	+3,86	10.205	-203	-1,88	10.802
Sevilla	15.113	+387	+2,63	14.726	-333	-2,16	15.446
ANDALUCIA	61.045	+1.553	+2,61	59.492	-1.869	-2,97	62.914
Huesca	783	+0	+0,00	783	+6	+0,77	777
Teruel	496	+19	+3,98	477	-32	-6,06	528
Zaragoza	3.515	+144	+4,27	3.371	-239	-6,37	3.754
ARAGON	4.794	+163	+3,52	4.631	-265	-5,24	5.059
ASTURIAS, PRINCIPADO DE	4.073	-6	-0,15	4.079	-230	-5,35	4.303
BALEARS, ILLES	3.329	-20	-0,60	3.349	-124	-3,59	3.453
Las Palmas	5.307	+135	+2,61	5.172	-1.699	-24,25	7.006
Santa Cruz de Tenerife	4.662	+177	+3,95	4.485	-1.219	-20,73	5.881
CANARIAS	9.969	+312	+3,23	9.657	-2.918	-22,64	12.887
CANTABRIA	2.494	+88	+3,66	2.406	-28	-1,11	2.522
Albacete	1.986	+58	+3,01	1.928	-99	-4,75	2.085
Ciudad Real	2.900	+117	+4,20	2.783	-115	-3,81	3.015
Cuenca	862	+57	+7,08	805	-50	-5,48	912
Guadalajara	1.157	+100	+9,46	1.057	-84	-6,77	1.241
Toledo	3.826	+218	+6,04	3.608	+2	+0,05	3.824
CASTILLA-LA MANCHA	10.731	+550	+5,40	10.181	-346	-3,12	11.077
Ávila	678	-5	-0,73	683	-30	-4,24	708
Burgos	1.269	+65	+5,40	1.204	+58	+4,79	1.211
León	1.658	+102	+6,56	1.556	-7	-0,42	1.665
Palencia	630	-5	-0,79	635	-72	-10,26	702
Salamanca	1.612	+71	+4,61	1.541	-41	-2,48	1.653
Segovia	396	-14	-3,41	410	-14	-3,41	410
Soria	325	+0	+0,00	325	+39	+13,64	286
Valladolid	2.217	+52	+2,40	2.165	-78	-3,40	2.295
Zamora	704	+0	+0,00	704	-106	-13,09	810
CASTILLA Y LEON	9.489	+266	+2,88	9.223	-251	-2,58	9.740
Barcelona	16.042	+761	+4,98	15.281	+564	+3,64	15.478
Girona	2.416	-9	-0,37	2.425	-48	-1,95	2.464
Lleida	1.441	+69	+5,03	1.372	+8	+0,56	1.433
Tarragona	3.146	+120	+3,97	3.026	+124	+4,10	3.022
CATALUÑA	23.045	+941	+4,26	22.104	+648	+2,89	22.397
Alicante-Alacant	7.776	+199	+2,63	7.577	-752	-8,82	8.528
Castellón-Castelló	2.671	+80	+3,09	2.591	-36	-1,33	2.707
Valencia-València	10.461	+370	+3,67	10.091	-477	-4,36	10.938
COMUNITAT VALENCIANA	20.908	+649	+3,20	20.259	-1.265	-5,71	22.173

Febrero 2024

PARO REGISTRADO POR COMUNIDADES AUTÓNOMAS, PROVINCIAS Y SEXO MENORES DE 25 AÑOS - AMBOS SEXOS

Comunidades Autónomas, Provincias y sexo	Febrero 2024	Variación Mensual Enero 2024			Variación Anual Enero 2023		
	<i>Dato</i>	<i>Absoluta</i>	<i>Relativa</i>	<i>Dato</i>	<i>Absoluta</i>	<i>Relativa</i>	<i>Dato</i>
Badajoz	3.948	+54	+1,39	3.894	-194	-4,68	4.142
Cáceres	2.281	+71	+3,21	2.210	+50	+2,24	2.231
EXTREMADURA	6.229	+125	+2,05	6.104	-144	-2,26	6.373
A Coruña	2.105	+77	+3,80	2.028	-217	-9,35	2.322
Lugo	536	-30	-5,30	566	-76	-12,42	612
Ourense	685	-30	-4,20	715	-44	-6,04	729
Pontevedra	1.963	+68	+3,59	1.895	-247	-11,18	2.210
GALICIA	5.289	+85	+1,63	5.204	-584	-9,94	5.873
MADRID, COMUNIDAD DE	22.069	+1.027	+4,88	21.042	-73	-0,33	22.142
MURCIA, REGION DE	8.285	+259	+3,23	8.026	-779	-8,59	9.064
NAVARRA, COM. FORAL DE	2.939	+198	+7,22	2.741	-90	-2,97	3.029
Araba/Álava	1.582	+88	+5,89	1.494	+72	+4,77	1.510
Bizkaia	5.483	+92	+1,71	5.391	+337	+6,55	5.146
Gipuzkoa	2.519	+60	+2,44	2.459	+167	+7,10	2.352
PAIS VASCO	9.584	+240	+2,57	9.344	+576	+6,39	9.008
RIOJA, LA	1.053	+40	+3,95	1.013	+69	+7,01	984
CEUTA	1.368	+54	+4,11	1.314	+149	+12,22	1.219
MELILLA	1.062	+77	+7,82	985	-87	-7,57	1.149
TOTAL ESTATAL	207.755	+6.601	+3,28	201.154	-7.611	-3,53	215.366

Fuente: Elaboración propia a partir de datos del Servicio Público de Empleo Estatal,

AVANCE DE DATOS ESTADÍSTICO: PARO REGISTRADO

Febrero 2024

PARO REGISTRADO POR COMUNIDADES AUTÓNOMAS, PROVINCIAS Y SEXO MENORES DE 25 AÑOS - MUJERES

Comunidades Autónomas, Provincias y sexo	Febrero 2024	Variación Mensual Enero 2024			Variación Anual Enero 2023		
	Dato	Absoluta	Relativa	Dato	Absoluta	Relativa	Dato
Almería	2.110	-4	-0,19	2.114	-172	-7,54	2.282
Cádiz	5.459	-10	-0,18	5.469	-270	-4,71	5.729
Córdoba	2.825	+108	+3,97	2.717	-175	-5,83	3.000
Granada	3.627	+81	+2,28	3.546	-120	-3,20	3.747
Huelva	1.579	-29	-1,80	1.608	+4	+0,25	1.575
Jaén	2.364	+116	+5,16	2.248	-54	-2,23	2.418
Málaga	5.005	+204	+4,25	4.801	-182	-3,51	5.187
Sevilla	7.514	+262	+3,61	7.252	-108	-1,42	7.622
ANDALUCIA	30.483	+728	+2,45	29.755	-1.077	-3,41	31.560
Huesca	369	+4	+1,10	365	-4	-1,07	373
Teruel	215	+0	+0,00	215	-26	-10,79	241
Zaragoza	1.709	+84	+5,17	1.625	-140	-7,57	1.849
ARAGON	2.293	+88	+3,99	2.205	-170	-6,90	2.463
ASTURIAS, PRINCIPADO DE	1.898	+34	+1,82	1.864	-121	-5,99	2.019
BALEARS, ILLES	1.557	+38	+2,50	1.519	-93	-5,64	1.650
Las Palmas	2.504	+107	+4,46	2.397	-837	-25,05	3.341
Santa Cruz de Tenerife	2.166	+128	+6,28	2.038	-645	-22,95	2.811
CANARIAS	4.670	+235	+5,30	4.435	-1.482	-24,09	6.152
CANTABRIA	1.185	+53	+4,68	1.132	-68	-5,43	1.253
Albacete	1.026	+38	+3,85	988	-55	-5,09	1.081
Ciudad Real	1.549	+31	+2,04	1.518	-35	-2,21	1.584
Cuenca	415	+30	+7,79	385	-13	-3,04	428
Guadalajara	554	+73	+15,18	481	-37	-6,26	591
Toledo	1.880	+116	+6,58	1.764	-12	-0,63	1.892
CASTILLA-LA MANCHA	5.424	+288	+5,61	5.136	-152	-2,73	5.576
Ávila	330	-1	-0,30	331	-42	-11,29	372
Burgos	541	+33	+6,50	508	+16	+3,05	525
León	805	+35	+4,55	770	+0	+0,00	805
Palencia	309	-7	-2,22	316	-40	-11,46	349
Salamanca	746	+7	+0,95	739	-75	-9,14	821
Segovia	185	-7	-3,65	192	-16	-7,96	201
Soria	130	-2	-1,52	132	-9	-6,47	139
Valladolid	1.075	+34	+3,27	1.041	-71	-6,20	1.146
Zamora	346	+0	+0,00	346	-54	-13,50	400
CASTILLA Y LEON	4.467	+92	+2,10	4.375	-291	-6,12	4.758
Barcelona	7.110	+373	+5,54	6.737	+154	+2,21	6.956
Girona	1.079	+8	+0,75	1.071	-59	-5,18	1.138
Lleida	687	+31	+4,73	656	+3	+0,44	684
Tarragona	1.482	+63	+4,44	1.419	+91	+6,54	1.391
CATALUÑA	10.358	+475	+4,81	9.883	+189	+1,86	10.169
Alicante-Alacant	3.728	+62	+1,69	3.666	-480	-11,41	4.208
Castellón-Castelló	1.227	+34	+2,85	1.193	-33	-2,62	1.260
Valencia-València	4.985	+108	+2,21	4.877	-296	-5,60	5.281
COMUNITAT VALENCIANA	9.940	+204	+2,10	9.736	-809	-7,53	10.749

Febrero 2024

PARO REGISTRADO POR COMUNIDADES AUTÓNOMAS, PROVINCIAS Y SEXO MENORES DE 25 AÑOS - MUJERES

Comunidades Autónomas, Provincias y sexo	Febrero 2024	Variación Mensual Enero 2024			Variación Anual Enero 2023		
	<i>Dato</i>	<i>Absoluta</i>	<i>Relativa</i>	<i>Dato</i>	<i>Absoluta</i>	<i>Relativa</i>	<i>Dato</i>
Badajoz	2.070	+31	+1,52	2.039	-93	-4,30	2.163
Cáceres	1.147	+34	+3,05	1.113	+48	+4,37	1.099
EXTREMADURA	3.217	+65	+2,06	3.152	-45	-1,38	3.262
A Coruña	1.040	+30	+2,97	1.010	-140	-11,86	1.180
Lugo	261	-12	-4,40	273	-55	-17,41	316
Ourense	324	-6	-1,82	330	-9	-2,70	333
Pontevedra	958	+45	+4,93	913	-97	-9,19	1.055
GALICIA	2.583	+57	+2,26	2.526	-301	-10,44	2.884
MADRID, COMUNIDAD DE	10.394	+497	+5,02	9.897	-27	-0,26	10.421
MURCIA, REGION DE	4.097	+122	+3,07	3.975	-423	-9,36	4.520
NAVARRA, COM. FORAL DE	1.386	+81	+6,21	1.305	-77	-5,26	1.463
Araba/Álava	723	+32	+4,63	691	+11	+1,54	712
Bizkaia	2.579	+50	+1,98	2.529	+199	+8,36	2.380
Gipuzkoa	1.193	+7	+0,59	1.186	+60	+5,30	1.133
PAIS VASCO	4.495	+89	+2,02	4.406	+270	+6,39	4.225
RIOJA, LA	500	+24	+5,04	476	+36	+7,76	464
CEUTA	673	+34	+5,32	639	+60	+9,79	613
MELILLA	555	+40	+7,77	515	-54	-8,87	609
TOTAL ESTATAL	100.175	+3.244	+3,35	96.931	-4.635	-4,42	104.810

Fuente: Elaboración propia a partir de datos del Servicio Público de Empleo Estatal,

AVANCE DE DATOS ESTADÍSTICO: PARO REGISTRADO

Febrero 2024

PARO REGISTRADO POR COMUNIDADES AUTÓNOMAS, PROVINCIAS Y SEXO MENORES DE 25 AÑOS - VARONES

Comunidades Autónomas, Provincias y sexo	Febrero 2024	Variación Mensual Enero 2024			Variación Anual Enero 2023		
	Dato	Absoluta	Relativa	Dato	Absoluta	Relativa	Dato
Almería	2.195	-11	-0,50	2.206	-16	-0,72	2.211
Cádiz	5.393	+66	+1,24	5.327	-278	-4,90	5.671
Córdoba	2.554	+162	+6,77	2.392	-205	-7,43	2.759
Granada	3.552	+119	+3,47	3.433	-51	-1,42	3.603
Huelva	1.673	-32	-1,88	1.705	+21	+1,27	1.652
Jaén	2.002	+206	+11,47	1.796	-17	-0,84	2.019
Málaga	5.594	+190	+3,52	5.404	-21	-0,37	5.615
Sevilla	7.599	+125	+1,67	7.474	-225	-2,88	7.824
ANDALUCÍA	30.562	+825	+2,77	29.737	-792	-2,53	31.354
Huesca	414	-4	-0,96	418	+10	+2,48	404
Teruel	281	+19	+7,25	262	-6	-2,09	287
Zaragoza	1.806	+60	+3,44	1.746	-99	-5,20	1.905
ARAGON	2.501	+75	+3,09	2.426	-95	-3,66	2.596
ASTURIAS, PRINCIPADO DE	2.175	-40	-1,81	2.215	-109	-4,77	2.284
BALEARS, ILLES	1.772	-58	-3,17	1.830	-31	-1,72	1.803
Las Palmas	2.803	+28	+1,01	2.775	-862	-23,52	3.665
Santa Cruz de Tenerife	2.496	+49	+2,00	2.447	-574	-18,70	3.070
CANARIAS	5.299	+77	+1,47	5.222	-1.436	-21,32	6.735
CANTABRIA	1.309	+35	+2,75	1.274	+40	+3,15	1.269
Albacete	960	+20	+2,13	940	-44	-4,38	1.004
Ciudad Real	1.351	+86	+6,80	1.265	-80	-5,59	1.431
Cuenca	447	+27	+6,43	420	-37	-7,64	484
Guadalajara	603	+27	+4,69	576	-47	-7,23	650
Toledo	1.946	+102	+5,53	1.844	+14	+0,72	1.932
CASTILLA-LA MANCHA	5.307	+262	+5,19	5.045	-194	-3,53	5.501
Ávila	348	-4	-1,14	352	+12	+3,57	336
Burgos	728	+32	+4,60	696	+42	+6,12	686
León	853	+67	+8,52	786	-7	-0,81	860
Palencia	321	+2	+0,63	319	-32	-9,07	353
Salamanca	866	+64	+7,98	802	+34	+4,09	832
Segovia	211	-7	-3,21	218	+2	+0,96	209
Soria	195	+2	+1,04	193	+48	+32,65	147
Valladolid	1.142	+18	+1,60	1.124	-7	-0,61	1.149
Zamora	358	+0	+0,00	358	-52	-12,68	410
CASTILLA Y LEON	5.022	+174	+3,59	4.848	+40	+0,80	4.982
Barcelona	8.932	+388	+4,54	8.544	+410	+4,81	8.522
Girona	1.337	-17	-1,26	1.354	+11	+0,83	1.326
Lleida	754	+38	+5,31	716	+5	+0,67	749
Tarragona	1.664	+57	+3,55	1.607	+33	+2,02	1.631
CATALUÑA	12.687	+466	+3,81	12.221	+459	+3,75	12.228
Alicante-Alacant	4.048	+137	+3,50	3.911	-272	-6,30	4.320
Castellón-Castelló	1.444	+46	+3,29	1.398	-3	-0,21	1.447
Valencia-València	5.476	+262	+5,02	5.214	-181	-3,20	5.657
COMUNITAT VALENCIANA	10.968	+445	+4,23	10.523	-456	-3,99	11.424

Febrero 2024

PARO REGISTRADO POR COMUNIDADES AUTÓNOMAS, PROVINCIAS Y SEXO MENORES DE 25 AÑOS - VARONES

Comunidades Autónomas, Provincias y sexo	Febrero 2024	Variación Mensual Enero 2024			Variación Anual Enero 2023		
	<i>Dato</i>	<i>Absoluta</i>	<i>Relativa</i>	<i>Dato</i>	<i>Absoluta</i>	<i>Relativa</i>	<i>Dato</i>
Badajoz	1.878	+23	+1,24	1.855	-101	-5,10	1.979
Cáceres	1.134	+37	+3,37	1.097	+2	+0,18	1.132
EXTREMADURA	3.012	+60	+2,03	2.952	-99	-3,18	3.111
A Coruña	1.065	+47	+4,62	1.018	-77	-6,74	1.142
Lugo	275	-18	-6,14	293	-21	-7,09	296
Ourense	361	-24	-6,23	385	-35	-8,84	396
Pontevedra	1.005	+23	+2,34	982	-150	-12,99	1.155
GALICIA	2.706	+28	+1,05	2.678	-283	-9,47	2.989
MADRID, COMUNIDAD DE	11.675	+530	+4,76	11.145	-46	-0,39	11.721
MURCIA, REGION DE	4.188	+137	+3,38	4.051	-356	-7,83	4.544
NAVARRA, COM. FORAL DE	1.553	+117	+8,15	1.436	-13	-0,83	1.566
Araba/Álava	859	+56	+6,97	803	+61	+7,64	798
Bizkaia	2.904	+42	+1,47	2.862	+138	+4,99	2.766
Gipuzkoa	1.326	+53	+4,16	1.273	+107	+8,78	1.219
PAIS VASCO	5.089	+151	+3,06	4.938	+306	+6,40	4.783
RIOJA, LA	553	+16	+2,98	537	+33	+6,35	520
CEUTA	695	+20	+2,96	675	+89	+14,69	606
MELILLA	507	+37	+7,87	470	-33	-6,11	540
TOTAL ESTATAL	107.580	+3.357	+3,22	104.223	-2.976	-2,69	110.556

Fuente: Elaboración propia a partir de datos del Servicio Público de Empleo Estatal,

AVANCE DE DATOS ESTADÍSTICO: PARO REGISTRADO

Febrero 2024

PARO REGISTRADO POR COMUNIDADES AUTÓNOMAS, PROVINCIAS Y SEXO TOTAL 16 y MÁS AÑOS - AMBOS SEXOS

Comunidades Autónomas, Provincias y sexo	Febrero	Variación Mensual			Variación Anual		
	2024	Enero 2024		Enero 2023			
	Dato	Absoluta	Relativa	Dato	Absoluta	Relativa	Dato
Almería	51.490	-517	-0,99	52.007	-3.700	-6,70	55.190
Cádiz	133.949	-970	-0,72	134.919	-8.162	-5,74	142.111
Córdoba	61.430	-120	-0,19	61.550	-3.408	-5,26	64.838
Granada	77.981	+85	+0,11	77.896	-2.943	-3,64	80.924
Huelva	38.020	-1.156	-2,95	39.176	-3.144	-7,64	41.164
Jaén	43.112	+611	+1,44	42.501	-3.222	-6,95	46.334
Málaga	134.243	-923	-0,68	135.166	-7.102	-5,02	141.345
Sevilla	170.682	-1.120	-0,65	171.802	-7.087	-3,99	177.769
ANDALUCÍA	710.907	-4.110	-0,57	715.017	-38.768	-5,17	749.675
Huesca	7.516	+204	+2,79	7.312	-247	-3,18	7.763
Teruel	4.763	+24	+0,51	4.739	-345	-6,75	5.108
Zaragoza	42.430	+439	+1,05	41.991	-2.989	-6,58	45.419
ARAGON	54.709	+667	+1,23	54.042	-3.581	-6,14	58.290
ASTURIAS, PRINCIPADO DE	58.835	-381	-0,64	59.216	-4.491	-7,09	63.326
BALEARS, ILLES	30.743	-384	-1,23	31.127	-4.457	-12,66	35.200
Las Palmas	88.002	-281	-0,32	88.283	-9.954	-10,16	97.956
Santa Cruz de Tenerife	81.728	+193	+0,24	81.535	-9.482	-10,40	91.210
CANARIAS	169.730	-88	-0,05	169.818	-19.436	-10,27	189.166
CANTABRIA	32.754	+155	+0,48	32.599	-2.125	-6,09	34.879
Albacete	25.706	-144	-0,56	25.850	-2.131	-7,66	27.837
Ciudad Real	37.153	-148	-0,40	37.301	-2.066	-5,27	39.219
Cuenca	10.396	-5	-0,05	10.401	-628	-5,70	11.024
Guadalajara	14.080	+249	+1,80	13.831	-1.025	-6,79	15.105
Toledo	51.139	+393	+0,77	50.746	-2.258	-4,23	53.397
CASTILLA-LA MANCHA	138.474	+345	+0,25	138.129	-8.108	-5,53	146.582
Ávila	9.057	-117	-1,28	9.174	-701	-7,18	9.758
Burgos	15.506	-84	-0,54	15.590	-731	-4,50	16.237
León	23.284	+63	+0,27	23.221	-1.291	-5,25	24.575
Palencia	6.882	-109	-1,56	6.991	-825	-10,70	7.707
Salamanca	18.427	-110	-0,59	18.537	-1.273	-6,46	19.700
Segovia	5.463	-150	-2,67	5.613	-578	-9,57	6.041
Soria	3.007	-85	-2,75	3.092	-264	-8,07	3.271
Valladolid	24.397	-50	-0,20	24.447	-2.038	-7,71	26.435
Zamora	9.357	-62	-0,66	9.419	-1.011	-9,75	10.368
CASTILLA Y LEON	115.380	-704	-0,61	116.084	-8.712	-7,02	124.092
Barcelona	256.453	-697	-0,27	257.150	-1.459	-0,57	257.912
Girona	31.403	+126	+0,40	31.277	-1.433	-4,36	32.836
Lleida	17.300	-53	-0,31	17.353	-910	-5,00	18.210
Tarragona	41.217	-74	-0,18	41.291	-1.113	-2,63	42.330
CATALUÑA	346.373	-698	-0,20	347.071	-4.915	-1,40	351.288
Alicante-Alacant	133.241	-587	-0,44	133.828	-8.574	-6,05	141.815
Castellón-Castelló	36.195	-39	-0,11	36.234	-350	-0,96	36.545
Valencia-València	157.896	-926	-0,58	158.822	-7.131	-4,32	165.027
COMUNITAT VALENCIANA	327.332	-1.552	-0,47	328.884	-16.055	-4,68	343.387

Febrero 2024

PARO REGISTRADO POR COMUNIDADES AUTÓNOMAS, PROVINCIAS Y SEXO TOTAL 16 y MÁS AÑOS - AMBOS SEXOS

Comunidades Autónomas, Provincias y sexo	Febrero 2024	Variación Mensual Enero 2024			Variación Anual Enero 2023		
	<i>Dato</i>	<i>Absoluta</i>	<i>Relativa</i>	<i>Dato</i>	<i>Absoluta</i>	<i>Relativa</i>	<i>Dato</i>
Badajoz	52.099	-42	-0,08	52.141	-3.230	-5,84	55.329
Cáceres	27.705	-107	-0,38	27.812	-2.000	-6,73	29.705
EXTREMADURA	79.804	-149	-0,19	79.953	-5.230	-6,15	85.034
A Coruña	52.153	-410	-0,78	52.563	-5.808	-10,02	57.961
Lugo	12.628	-192	-1,50	12.820	-987	-7,25	13.615
Ourense	15.362	-25	-0,16	15.387	-1.159	-7,02	16.521
Pontevedra	50.440	+109	+0,22	50.331	-5.555	-9,92	55.995
GALICIA	130.583	-518	-0,40	131.101	-13.509	-9,38	144.092
MADRID, COMUNIDAD DE	305.976	+465	+0,15	305.511	-7.993	-2,55	313.969
MURCIA, REGION DE	84.547	-418	-0,49	84.965	-9.193	-9,81	93.740
NAVARRA, COM. FORAL DE	31.037	+374	+1,22	30.663	-1.327	-4,10	32.364
Araba/Álava	18.902	-22	-0,12	18.924	-767	-3,90	19.669
Bizkaia	62.478	-280	-0,45	62.758	-512	-0,81	62.990
Gipuzkoa	29.165	-382	-1,29	29.547	-472	-1,59	29.637
PAIS VASCO	110.545	-684	-0,61	111.229	-1.751	-1,56	112.296
RIOJA, LA	13.796	+110	+0,80	13.686	-1.105	-7,42	14.901
CEUTA	10.114	+164	+1,65	9.950	-55	-0,54	10.169
MELILLA	8.769	-46	-0,52	8.815	+204	+2,38	8.565
TOTAL ESTATAL	2.760.408	-7.452	-0,27	2.767.860	-150.607	-5,17	2.911.015

Febrero 2024

PARO REGISTRADO POR COMUNIDADES AUTÓNOMAS, PROVINCIAS Y SEXO TOTAL 16 y MÁS AÑOS - MUJERES

Comunidades Autónomas, Provincias y sexo	Febrero	Variación Mensual			Variación Anual		
	2024	Enero 2024		Enero 2023			
	Dato	Absoluta	Relativa	Dato	Absoluta	Relativa	Dato
Almería	30.178	-264	-0,87	30.442	-2.486	-7,61	32.664
Cádiz	83.660	-581	-0,69	84.241	-4.132	-4,71	87.792
Córdoba	38.138	-161	-0,42	38.299	-1.516	-3,82	39.654
Granada	45.571	+69	+0,15	45.502	-1.339	-2,85	46.910
Huelva	22.421	-629	-2,73	23.050	-2.027	-8,29	24.448
Jaén	28.322	+215	+0,76	28.107	-1.729	-5,75	30.051
Málaga	80.987	-590	-0,72	81.577	-4.597	-5,37	85.584
Sevilla	105.462	-361	-0,34	105.823	-3.458	-3,17	108.920
ANDALUCÍA	434.739	-2.302	-0,53	437.041	-21.284	-4,67	456.023
Huesca	4.446	+184	+4,32	4.262	-164	-3,56	4.610
Teruel	2.801	-15	-0,53	2.816	-263	-8,58	3.064
Zaragoza	26.382	+338	+1,30	26.044	-1.777	-6,31	28.159
ARAGON	33.629	+507	+1,53	33.122	-2.204	-6,15	35.833
ASTURIAS, PRINCIPADO DE	34.453	-166	-0,48	34.619	-2.456	-6,65	36.909
BALEARS, ILLES	17.818	-139	-0,77	17.957	-2.890	-13,96	20.708
Las Palmas	50.489	-2	-0,00	50.491	-5.822	-10,34	56.311
Santa Cruz de Tenerife	46.609	+264	+0,57	46.345	-5.030	-9,74	51.639
CANARIAS	97.098	+262	+0,27	96.836	-10.852	-10,05	107.950
CANTABRIA	19.232	+116	+0,61	19.116	-1.232	-6,02	20.464
Albacete	16.933	-55	-0,32	16.988	-1.309	-7,18	18.242
Ciudad Real	25.021	-131	-0,52	25.152	-1.114	-4,26	26.135
Cuenca	6.411	-34	-0,53	6.445	-341	-5,05	6.752
Guadalajara	8.600	+181	+2,15	8.419	-711	-7,64	9.311
Toledo	33.430	+241	+0,73	33.189	-1.436	-4,12	34.866
CASTILLA-LA MANCHA	90.395	+202	+0,22	90.193	-4.911	-5,15	95.306
Ávila	5.311	-8	-0,15	5.319	-488	-8,42	5.799
Burgos	9.141	+37	+0,41	9.104	-391	-4,10	9.532
León	13.658	-25	-0,18	13.683	-801	-5,54	14.459
Palencia	4.113	-32	-0,77	4.145	-524	-11,30	4.637
Salamanca	11.038	-101	-0,91	11.139	-939	-7,84	11.977
Segovia	3.196	-84	-2,56	3.280	-362	-10,17	3.558
Soria	1.648	-45	-2,66	1.693	-163	-9,00	1.811
Valladolid	14.757	+42	+0,29	14.715	-1.250	-7,81	16.007
Zamora	5.413	-7	-0,13	5.420	-636	-10,51	6.049
CASTILLA Y LEON	68.275	-223	-0,33	68.498	-5.554	-7,52	73.829
Barcelona	146.060	-394	-0,27	146.454	-389	-0,27	146.449
Girona	17.688	+76	+0,43	17.612	-898	-4,83	18.586
Lleida	9.982	-40	-0,40	10.022	-521	-4,96	10.503
Tarragona	24.147	-33	-0,14	24.180	-764	-3,07	24.911
CATALUÑA	197.877	-391	-0,20	198.268	-2.572	-1,28	200.449
Alicante-Alacant	80.439	-468	-0,58	80.907	-5.506	-6,41	85.945
Castellón-Castelló	21.618	-6	-0,03	21.624	-530	-2,39	22.148
Valencia-València	96.450	-593	-0,61	97.043	-4.446	-4,41	100.896
COMUNITAT VALENCIANA	198.507	-1.067	-0,53	199.574	-10.482	-5,02	208.989

Febrero 2024

PARO REGISTRADO POR COMUNIDADES AUTÓNOMAS, PROVINCIAS Y SEXO TOTAL 16 y MÁS AÑOS - MUJERES

Comunidades Autónomas, Provincias y sexo	Febrero 2024	Variación Mensual Enero 2024			Variación Anual Enero 2023		
	<i>Dato</i>	<i>Absoluta</i>	<i>Relativa</i>	<i>Dato</i>	<i>Absoluta</i>	<i>Relativa</i>	<i>Dato</i>
Badajoz	34.207	+115	+0,34	34.092	-1.881	-5,21	36.088
Cáceres	16.882	+64	+0,38	16.818	-1.112	-6,18	17.994
EXTREMADURA	51.089	+179	+0,35	50.910	-2.993	-5,53	54.082
A Coruña	30.368	-228	-0,75	30.596	-3.556	-10,48	33.924
Lugo	7.023	-151	-2,10	7.174	-737	-9,50	7.760
Ourense	8.745	-11	-0,13	8.756	-818	-8,55	9.563
Pontevedra	29.492	+57	+0,19	29.435	-3.314	-10,10	32.806
GALICIA	75.628	-333	-0,44	75.961	-8.425	-10,02	84.053
MADRID, COMUNIDAD DE	181.359	+203	+0,11	181.156	-4.676	-2,51	186.035
MURCIA, REGION DE	52.602	-188	-0,36	52.790	-5.797	-9,93	58.399
NAVARRA, COM. FORAL DE	18.830	+243	+1,31	18.587	-724	-3,70	19.554
Araba/Álava	11.286	-1	-0,01	11.287	-393	-3,37	11.679
Bizkaia	35.779	-40	-0,11	35.819	-125	-0,35	35.904
Gipuzkoa	16.766	-292	-1,71	17.058	-416	-2,42	17.182
PAIS VASCO	63.831	-333	-0,52	64.164	-934	-1,44	64.765
RIOJA, LA	8.390	+71	+0,85	8.319	-774	-8,45	9.164
CEUTA	6.191	+72	+1,18	6.119	-75	-1,20	6.266
MELILLA	5.623	-24	-0,43	5.647	+181	+3,33	5.442
TOTAL ESTATAL	1.655.566	-3.311	-0,20	1.658.877	-88.654	-5,08	1.744.220

Fuente: Elaboración propia a partir de datos del Servicio Público de Empleo Estatal,

AVANCE DE DATOS ESTADÍSTICO: PARO REGISTRADO

Febrero 2024

PARO REGISTRADO POR COMUNIDADES AUTÓNOMAS, PROVINCIAS Y SEXO TOTAL 16 y MÁS AÑOS - VARONES

Comunidades Autónomas, Provincias y sexo	Febrero	Variación Mensual			Variación Anual		
	2024	Enero 2024		Enero 2023			
	Dato	Absoluta	Relativa	Dato	Absoluta	Relativa	Dato
Almería	21.312	-253	-1,17	21.565	-1.214	-5,39	22.526
Cádiz	50.289	-389	-0,77	50.678	-4.030	-7,42	54.319
Córdoba	23.292	+41	+0,18	23.251	-1.892	-7,51	25.184
Granada	32.410	+16	+0,05	32.394	-1.604	-4,72	34.014
Huelva	15.599	-527	-3,27	16.126	-1.117	-6,68	16.716
Jaén	14.790	+396	+2,75	14.394	-1.493	-9,17	16.283
Málaga	53.256	-333	-0,62	53.589	-2.505	-4,49	55.761
Sevilla	65.220	-759	-1,15	65.979	-3.629	-5,27	68.849
ANDALUCÍA	276.168	-1.808	-0,65	277.976	-17.484	-5,95	293.652
Huesca	3.070	+20	+0,66	3.050	-83	-2,63	3.153
Teruel	1.962	+39	+2,03	1.923	-82	-4,01	2.044
Zaragoza	16.048	+101	+0,63	15.947	-1.212	-7,02	17.260
ARAGON	21.080	+160	+0,76	20.920	-1.377	-6,13	22.457
ASTURIAS, PRINCIPADO DE	24.382	-215	-0,87	24.597	-2.035	-7,70	26.417
BALEARS, ILLES	12.925	-245	-1,86	13.170	-1.567	-10,81	14.492
Las Palmas	37.513	-279	-0,74	37.792	-4.132	-9,92	41.645
Santa Cruz de Tenerife	35.119	-71	-0,20	35.190	-4.452	-11,25	39.571
CANARIAS	72.632	-350	-0,48	72.982	-8.584	-10,57	81.216
CANTABRIA	13.522	+39	+0,29	13.483	-893	-6,19	14.415
Albacete	8.773	-89	-1,00	8.862	-822	-8,57	9.595
Ciudad Real	12.132	-17	-0,14	12.149	-952	-7,28	13.084
Cuenca	3.985	+29	+0,73	3.956	-287	-6,72	4.272
Guadalajara	5.480	+68	+1,26	5.412	-314	-5,42	5.794
Toledo	17.709	+152	+0,87	17.557	-822	-4,44	18.531
CASTILLA-LA MANCHA	48.079	+143	+0,30	47.936	-3.197	-6,23	51.276
Ávila	3.746	-109	-2,83	3.855	-213	-5,38	3.959
Burgos	6.365	-121	-1,87	6.486	-340	-5,07	6.705
León	9.626	+88	+0,92	9.538	-490	-4,84	10.116
Palencia	2.769	-77	-2,71	2.846	-301	-9,80	3.070
Salamanca	7.389	-9	-0,12	7.398	-334	-4,32	7.723
Segovia	2.267	-66	-2,83	2.333	-216	-8,70	2.483
Soria	1.359	-40	-2,86	1.399	-101	-6,92	1.460
Valladolid	9.640	-92	-0,95	9.732	-788	-7,56	10.428
Zamora	3.944	-55	-1,38	3.999	-375	-8,68	4.319
CASTILLA Y LEON	47.105	-481	-1,01	47.586	-3.158	-6,28	50.263
Barcelona	110.393	-303	-0,27	110.696	-1.070	-0,96	111.463
Girona	13.715	+50	+0,37	13.665	-535	-3,75	14.250
Lleida	7.318	-13	-0,18	7.331	-389	-5,05	7.707
Tarragona	17.070	-41	-0,24	17.111	-349	-2,00	17.419
CATALUÑA	148.496	-307	-0,21	148.803	-2.343	-1,55	150.839
Alicante-Alacant	52.802	-119	-0,22	52.921	-3.068	-5,49	55.870
Castellón-Castelló	14.577	-33	-0,23	14.610	+180	+1,25	14.397
Valencia-València	61.446	-333	-0,54	61.779	-2.685	-4,19	64.131
COMUNITAT VALENCIANA	128.825	-485	-0,38	129.310	-5.573	-4,15	134.398

Febrero 2024

PARO REGISTRADO POR COMUNIDADES AUTÓNOMAS, PROVINCIAS Y SEXO TOTAL 16 y MÁS AÑOS - VARONES

Comunidades Autónomas, Provincias y sexo	Febrero 2024	Variación Mensual Enero 2024			Variación Anual Enero 2023		
	Dato	Absoluta	Relativa	Dato	Absoluta	Relativa	Dato
Badajoz	17.892	-157	-0,87	18.049	-1.349	-7,01	19.241
Cáceres	10.823	-171	-1,56	10.994	-888	-7,58	11.711
EXTREMADURA	28.715	-328	-1,13	29.043	-2.237	-7,23	30.952
A Coruña	21.785	-182	-0,83	21.967	-2.252	-9,37	24.037
Lugo	5.605	-41	-0,73	5.646	-250	-4,27	5.855
Ourense	6.617	-14	-0,21	6.631	-341	-4,90	6.958
Pontevedra	20.948	+52	+0,25	20.896	-2.241	-9,66	23.189
GALICIA	54.955	-185	-0,34	55.140	-5.084	-8,47	60.039
MADRID, COMUNIDAD DE	124.617	+262	+0,21	124.355	-3.317	-2,59	127.934
MURCIA, REGION DE	31.945	-230	-0,71	32.175	-3.396	-9,61	35.341
NAVARRA, COM. FORAL DE	12.207	+131	+1,08	12.076	-603	-4,71	12.810
Araba/Álava	7.616	-21	-0,27	7.637	-374	-4,68	7.990
Bizkaia	26.699	-240	-0,89	26.939	-387	-1,43	27.086
Gipuzkoa	12.399	-90	-0,72	12.489	-56	-0,45	12.455
PAIS VASCO	46.714	-351	-0,75	47.065	-817	-1,72	47.531
RIOJA, LA	5.406	+39	+0,73	5.367	-331	-5,77	5.737
CEUTA	3.923	+92	+2,40	3.831	+20	+0,51	3.903
MELILLA	3.146	-22	-0,69	3.168	+23	+0,74	3.123
TOTAL ESTATAL	1.104.842	-4.141	-0,37	1.108.983	-61.953	-5,31	1.166.795

Fuente: Elaboración propia a partir de datos del Servicio Público de Empleo Estatal,
AVANCE DE DATOS ESTADÍSTICO: PARO REGISTRADO

EVOLUCIÓN DEL PARO REGISTRADO SEGÚN SEXO Y EDADES

	TOTAL EDADES			MENORES DE 25 AÑOS			RESTO DE EDADES		
	TOTAL	Varones	Mujeres	TOTAL	Varones	Mujeres	TOTAL	Varones	Mujeres
ENERO 2020	3.253.853	1.356.980	1.896.873	254.240	131.085	123.155	2.999.613	1.225.895	1.773.718
FEBRERO 2020	3.246.047	1.349.975	1.896.072	261.448	134.821	126.627	2.984.599	1.215.154	1.769.445
MARZO 2020	3.548.312	1.528.942	2.019.370	287.560	148.441	139.119	3.260.752	1.380.501	1.880.251
ABRIL 2020	3.831.203	1.679.403	2.151.800	318.822	165.450	153.372	3.512.381	1.513.953	1.998.428
MAYO 2020	3.857.776	1.666.098	2.191.678	326.574	168.228	158.346	3.531.202	1.497.870	2.033.332
JUNIO 2020	3.862.883	1.646.965	2.215.918	343.158	177.293	165.865	3.519.725	1.469.672	2.050.053
JULIO 2020	3.773.034	1.595.448	2.177.586	321.364	166.996	154.368	3.451.670	1.428.452	2.023.218
AGOSTO 2020	3.802.814	1.604.901	2.197.913	329.168	169.898	159.270	3.473.646	1.435.003	2.038.643
SEPTIEMBRE 2020	3.776.485	1.594.691	2.181.794	345.825	177.593	168.232	3.430.660	1.417.098	2.013.562
OCTUBRE 2020	3.826.043	1.622.758	2.203.285	361.986	186.115	175.871	3.464.057	1.436.643	2.027.414
NOVIEMBRE 2020	3.851.312	1.629.058	2.222.254	365.719	186.675	179.044	3.485.593	1.442.383	2.043.210
DICIEMBRE 2020	3.888.137	1.663.016	2.225.121	362.997	186.432	176.565	3.525.140	1.476.584	2.048.556
ENERO 2021	3.964.353	1.690.978	2.273.375	357.123	184.430	172.693	3.607.230	1.506.548	2.100.682
FEBRERO 2021	4.008.789	1.704.010	2.304.779	366.403	188.420	177.983	3.642.386	1.515.590	2.126.796
MARZO 2021	3.949.640	1.671.541	2.278.099	357.793	184.502	173.291	3.591.847	1.487.039	2.104.808
ABRIL 2021	3.910.628	1.647.503	2.263.125	355.884	183.258	172.626	3.554.744	1.464.245	2.090.499
MAYO 2021	3.781.250	1.579.779	2.201.471	322.894	169.021	153.873	3.458.356	1.410.758	2.047.598
JUNIO 2021	3.614.339	1.491.729	2.122.610	299.337	154.960	144.377	3.315.002	1.336.769	1.978.233
JULIO 2021	3.416.498	1.398.779	2.017.719	262.411	134.423	127.988	3.154.087	1.264.356	1.889.731
AGOSTO 2021	3.333.915	1.361.699	1.972.216	245.291	124.027	121.264	3.088.624	1.237.672	1.850.952
SEPTIEMBRE 2021	3.257.802	1.325.563	1.932.239	251.129	126.697	124.432	3.006.673	1.198.866	1.807.807
OCTUBRE 2021	3.257.068	1.328.489	1.928.579	256.996	130.337	126.659	3.000.072	1.198.152	1.801.920
NOVIEMBRE 2021	3.182.687	1.294.430	1.888.257	245.442	124.580	120.862	2.937.245	1.169.850	1.767.395
DICIEMBRE 2021	3.105.905	1.281.873	1.824.032	222.594	114.047	108.547	2.883.311	1.167.826	1.715.485
ENERO 2022	3.123.078	1.281.615	1.841.463	219.475	112.490	106.985	2.903.603	1.169.125	1.734.478
FEBRERO 2022	3.111.684	1.271.037	1.840.647	225.480	115.340	110.140	2.886.204	1.155.697	1.730.507
MARZO 2022	3.108.763	1.277.335	1.831.428	232.845	120.056	112.789	2.875.918	1.157.279	1.718.639
ABRIL 2022	3.022.503	1.234.118	1.788.385	221.893	114.162	107.731	2.800.610	1.119.956	1.680.654
MAYO 2022	2.922.991	1.182.009	1.740.982	199.920	103.569	96.351	2.723.071	1.078.440	1.644.631
JUNIO 2022	2.880.582	1.156.767	1.723.815	201.209	103.107	98.102	2.679.373	1.053.660	1.625.713
JULIO 2022	2.883.812	1.155.424	1.728.388	188.605	97.340	91.265	2.695.207	1.058.084	1.637.123
AGOSTO 2022	2.924.240	1.173.239	1.751.001	197.486	100.279	97.207	2.726.754	1.072.960	1.653.794
SEPTIEMBRE 2022	2.941.919	1.183.033	1.758.886	210.273	108.466	101.807	2.731.646	1.074.567	1.657.079
OCTUBRE 2022	2.914.892	1.168.134	1.746.758	212.118	108.592	103.526	2.702.774	1.059.542	1.643.232
NOVIEMBRE 2022	2.881.380	1.153.821	1.727.559	207.936	106.209	101.727	2.673.444	1.047.612	1.625.832
DICIEMBRE 2022	2.837.653	1.147.505	1.690.148	195.751	100.702	95.049	2.641.902	1.046.803	1.595.099
ENERO 2023	2.908.397	1.168.312	1.740.085	203.504	104.955	98.549	2.704.893	1.063.357	1.641.536
FEBRERO 2023	2.911.015	1.166.795	1.744.220	215.366	110.556	104.810	2.695.649	1.056.239	1.639.410
MARZO 2023	2.862.260	1.143.937	1.718.323	215.099	110.766	104.333	2.647.161	1.033.171	1.613.990
ABRIL 2023	2.788.370	1.108.803	1.679.567	195.251	101.731	93.520	2.593.119	1.007.072	1.586.047
MAYO 2023	2.739.110	1.084.083	1.655.027	188.043	97.503	90.540	2.551.067	986.580	1.564.487
JUNIO 2023	2.688.842	1.064.525	1.624.317	184.491	96.331	88.160	2.504.351	968.194	1.536.157
JULIO 2023	2.677.874	1.059.390	1.618.484	184.038	95.092	88.946	2.493.836	964.298	1.529.538
AGOSTO 2023	2.702.700	1.073.259	1.629.441	187.957	96.719	91.238	2.514.743	976.540	1.538.203
SEPTIEMBRE 2023	2.722.468	1.081.605	1.640.863	205.000	105.262	99.738	2.517.468	976.343	1.541.125
OCTUBRE 2023	2.759.404	1.098.349	1.661.055	211.567	109.205	102.362	2.547.837	989.144	1.558.693
NOVIEMBRE 2023	2.734.831	1.089.738	1.645.093	205.979	106.416	99.563	2.528.852	983.322	1.545.530
DICIEMBRE 2023	2.707.456	1.090.483	1.616.973	193.965	101.060	92.905	2.513.491	989.423	1.524.068

EVOLUCIÓN DEL PARO REGISTRADO SEGÚN SEXO Y EDADES

	TOTAL EDADES			MENORES DE 25 AÑOS			RESTO DE EDADES		
	TOTAL	Varones	Mujeres	TOTAL	Varones	Mujeres	TOTAL	Varones	Mujeres
ENERO 2024	2.767.860	1.108.983	1.658.877	201.154	104.223	96.931	2.566.706	1.004.760	1.561.946
FEBRERO 2024	2.760.408	1.104.842	1.655.566	207.755	107.580	100.175	2.552.653	997.262	1.555.391
MARZO 2024									
ABRIL 2024									
MAYO 2024									
JUNIO 2024									
JULIO 2024									
AGOSTO 2024									
SEPTIEMBRE 2024									
OCTUBRE 2024									
NOVIEMBRE 2024									
DICIEMBRE 2024									

EVOLUCIÓN DE LA VARIACIÓN ANUAL DEL PARO REGISTRADO SEGÚN SEXO Y EDADES

	TOTAL EDADES			MENORES DE 25 AÑOS			RESTO DE EDADES		
	TOTAL	Varones	Mujeres	TOTAL	Varones	Mujeres	TOTAL	Varones	Mujeres
ENERO 2020	-0,97	-0,25	-1,48	-1,25	+0,02	-2,57	-0,95	-0,28	-1,40
FEBRERO 2020	-1,31	-0,75	-1,70	-2,59	-1,34	-3,88	-1,19	-0,69	-1,54
MARZO 2020	+9,01	+14,19	+5,38	+7,81	+9,21	+6,34	+9,12	+14,76	+5,31
ABRIL 2020	+21,10	+29,31	+15,39	+26,75	+29,30	+24,10	+20,62	+29,32	+14,77
MAYO 2020	+25,27	+33,20	+19,85	+35,93	+38,43	+33,36	+24,37	+32,64	+18,91
JUNIO 2020	+28,09	+35,21	+23,27	+53,00	+54,43	+51,50	+26,09	+33,21	+21,44
JULIO 2020	+25,29	+31,15	+21,32	+46,36	+49,14	+43,46	+23,63	+29,33	+19,91
AGOSTO 2020	+24,04	+28,65	+20,88	+45,81	+49,09	+42,45	+22,31	+26,59	+19,47
SEPTIEMBRE 2020	+22,62	+27,50	+19,29	+39,19	+42,22	+36,13	+21,17	+25,87	+18,07
OCTUBRE 2020	+20,40	+24,43	+17,60	+35,93	+37,84	+33,97	+18,98	+22,88	+16,37
NOVIEMBRE 2020	+20,42	+23,63	+18,17	+37,70	+37,98	+37,41	+18,86	+21,99	+16,74
DICIEMBRE 2020	+22,90	+25,19	+21,25	+47,14	+46,98	+47,31	+20,85	+22,89	+19,43
ENERO 2021	+21,84	+24,61	+19,85	+40,47	+40,69	+40,22	+20,26	+22,89	+18,43
FEBRERO 2021	+23,50	+26,23	+21,56	+40,14	+39,76	+40,56	+22,04	+24,72	+20,20
MARZO 2021	+11,31	+9,33	+12,81	+24,42	+24,29	+24,56	+10,15	+7,72	+11,94
ABRIL 2021	+2,07	-1,90	+5,17	+11,62	+10,76	+12,55	+1,21	-3,28	+4,61
MAYO 2021	-1,98	-5,18	+0,45	-1,13	+0,47	-2,82	-2,06	-5,82	+0,70
JUNIO 2021	-6,43	-9,43	-4,21	-12,77	-12,60	-12,96	-5,82	-9,04	-3,50
JULIO 2021	-9,45	-12,33	-7,34	-18,34	-19,51	-17,09	-8,62	-11,49	-6,60
AGOSTO 2021	-12,33	-15,15	-10,27	-25,48	-27,00	-23,86	-11,08	-13,75	-9,21
SEPTIEMBRE 2021	-13,73	-16,88	-11,44	-27,38	-28,66	-26,04	-12,36	-15,40	-10,22
OCTUBRE 2021	-14,87	-18,13	-12,47	-29,00	-29,97	-27,98	-13,39	-16,60	-11,12
NOVIEMBRE 2021	-17,36	-20,54	-15,03	-32,89	-33,26	-32,50	-15,73	-18,89	-13,50
DICIEMBRE 2021	-20,12	-22,92	-18,03	-38,68	-38,83	-38,52	-18,21	-20,91	-16,26
ENERO 2022	-21,22	-24,21	-19,00	-38,54	-39,01	-38,05	-19,51	-22,40	-17,43
FEBRERO 2022	-22,38	-25,41	-20,14	-38,46	-38,79	-38,12	-20,76	-23,75	-18,63
MARZO 2022	-21,29	-23,58	-19,61	-34,92	-34,93	-34,91	-19,93	-22,18	-18,35
ABRIL 2022	-22,71	-25,09	-20,98	-37,65	-37,70	-37,59	-21,21	-23,51	-19,61
MAYO 2022	-22,70	-25,18	-20,92	-38,08	-38,72	-37,38	-21,26	-23,56	-19,68
JUNIO 2022	-20,30	-22,45	-18,79	-32,78	-33,46	-32,05	-19,17	-21,18	-17,82
JULIO 2022	-15,59	-17,40	-14,34	-28,13	-27,59	-28,69	-14,55	-16,31	-13,37
AGOSTO 2022	-12,29	-13,84	-11,22	-19,49	-19,15	-19,84	-11,72	-13,31	-10,65
SEPTIEMBRE 2022	-9,70	-10,75	-8,97	-16,27	-14,39	-18,18	-9,15	-10,37	-8,34
OCTUBRE 2022	-10,51	-12,07	-9,43	-17,46	-16,68	-18,26	-9,91	-11,57	-8,81
NOVIEMBRE 2022	-9,47	-10,86	-8,51	-15,28	-14,75	-15,83	-8,98	-10,45	-8,01
DICIEMBRE 2022	-8,64	-10,48	-7,34	-12,06	-11,70	-12,44	-8,37	-10,36	-7,02
ENERO 2023	-6,87	-8,84	-5,51	-7,28	-6,70	-7,89	-6,84	-9,05	-5,36
FEBRERO 2023	-6,45	-8,20	-5,24	-4,49	-4,15	-4,84	-6,60	-8,61	-5,26
MARZO 2023	-7,93	-10,44	-6,18	-7,62	-7,74	-7,50	-7,95	-10,72	-6,09
ABRIL 2023	-7,75	-10,15	-6,08	-12,01	-10,89	-13,19	-7,41	-10,08	-5,63
MAYO 2023	-6,29	-8,28	-4,94	-5,94	-5,86	-6,03	-6,32	-8,52	-4,87
JUNIO 2023	-6,66	-7,97	-5,77	-8,31	-6,57	-10,13	-6,53	-8,11	-5,51
JULIO 2023	-7,14	-8,31	-6,36	-2,42	-2,31	-2,54	-7,47	-8,86	-6,57
AGOSTO 2023	-7,58	-8,52	-6,94	-4,83	-3,55	-6,14	-7,78	-8,99	-6,99
SEPTIEMBRE 2023	-7,46	-8,57	-6,71	-2,51	-2,95	-2,03	-7,84	-9,14	-7,00
OCTUBRE 2023	-5,33	-5,97	-4,91	-0,26	+0,56	-1,12	-5,73	-6,64	-5,14
NOVIEMBRE 2023	-5,09	-5,55	-4,77	-0,94	+0,19	-2,13	-5,41	-6,14	-4,94
DICIEMBRE 2023	-4,59	-4,97	-4,33	-0,91	+0,36	-2,26	-4,86	-5,48	-4,45

EVOLUCIÓN DE LA VARIACIÓN ANUAL DEL PARO REGISTRADO SEGÚN SEXO Y EDADES

	TOTAL EDADES			MENORES DE 25 AÑOS			RESTO DE EDADES		
	TOTAL	Varones	Mujeres	TOTAL	Varones	Mujeres	TOTAL	Varones	Mujeres
ENERO 2024	-4,83	-5,08	-4,67	-1,15	-0,70	-1,64	-5,11	-5,51	-4,85
FEBRERO 2024	-5,17	-5,31	-5,08	-3,53	-2,69	-4,42	-5,30	-5,58	-5,12
MARZO 2024									
ABRIL 2024									
MAYO 2024									
JUNIO 2024									
JULIO 2024									
AGOSTO 2024									
SEPTIEMBRE 2024									
OCTUBRE 2024									
NOVIEMBRE 2024									
DICIEMBRE 2024									

Fuente: Elaboración propia a partir de datos del Servicio Público de Empleo Estatal,
DEMANDANTES DE EMPLEO, PARO, CONTRATOS Y PRESTACIONES POR DESEMPLEO

Febrero 2024

PORCENTAJES DE POBLACIÓN JOVEN EN EL PARO REGISTRADO POR COMUNIDADES AUTÓNOMAS, PROVINCIAS Y SEXO MENORES DE 25 AÑOS - AMBOS SEXOS

Comunidades Autónomas, Provincias y sexo	TOTAL 16y+ años	MENORES DE 25 AÑOS			
		TOTAL 16-24 años	% en cada Prov y CCAA	Distribución s/ Total	Distribución en CCAA
Almería	51.490	4.305	8,36%	2,07%	7,05%
Cádiz	133.949	10.852	8,10%	5,22%	17,78%
Córdoba	61.430	5.379	8,76%	2,59%	8,81%
Granada	77.981	7.179	9,21%	3,46%	11,76%
Huelva	38.020	3.252	8,55%	1,57%	5,33%
Jaén	43.112	4.366	10,13%	2,10%	7,15%
Málaga	134.243	10.599	7,90%	5,10%	17,36%
Sevilla	170.682	15.113	8,85%	7,27%	24,76%
ANDALUCÍA	710.907	61.045	8,59%	29,38%	100,00%
Huesca	7.516	783	10,42%	0,38%	16,33%
Teruel	4.763	496	10,41%	0,24%	10,35%
Zaragoza	42.430	3.515	8,28%	1,69%	73,32%
ARAGON	54.709	4.794	8,76%	2,31%	100,00%
ASTURIAS, PRINCIPADO DE	58.835	4.073	6,92%	1,96%	
BALEARIS, ILLES	30.743	3.329	10,83%	1,60%	
Las Palmas	88.002	5.307	6,03%	2,55%	53,24%
Santa Cruz de Tenerife	81.728	4.662	5,70%	2,24%	46,76%
CANARIAS	169.730	9.969	5,87%	4,80%	100,00%
CANTABRIA	32.754	2.494	7,61%	1,20%	
Albacete	25.706	1.986	7,73%	0,96%	18,51%
Ciudad Real	37.153	2.900	7,81%	1,40%	27,02%
Cuenca	10.396	862	8,29%	0,41%	8,03%
Guadalajara	14.080	1.157	8,22%	0,56%	10,78%
Toledo	51.139	3.826	7,48%	1,84%	35,65%
CASTILLA-LA MANCHA	138.474	10.731	7,75%	5,17%	100,00%
Ávila	9.057	678	7,49%	0,33%	7,15%
Burgos	15.506	1.269	8,18%	0,61%	13,37%
León	23.284	1.658	7,12%	0,80%	17,47%
Palencia	6.882	630	9,15%	0,30%	6,64%
Salamanca	18.427	1.612	8,75%	0,78%	16,99%
Segovia	5.463	396	7,25%	0,19%	4,17%
Soria	3.007	325	10,81%	0,16%	3,43%
Valladolid	24.397	2.217	9,09%	1,07%	23,36%
Zamora	9.357	704	7,52%	0,34%	7,42%
CASTILLA Y LEON	115.380	9.489	8,22%	4,57%	100,00%
Barcelona	256.453	16.042	6,26%	7,72%	69,61%
Girona	31.403	2.416	7,69%	1,16%	10,48%
Lleida	17.300	1.441	8,33%	0,69%	6,25%
Tarragona	41.217	3.146	7,63%	1,51%	13,65%
CATALUÑA	346.373	23.045	6,65%	11,09%	100,00%
Alicante-Alacant	133.241	7.776	5,84%	3,74%	37,19%
Castellón-Castelló	36.195	2.671	7,38%	1,29%	12,78%
Valencia-València	157.896	10.461	6,63%	5,04%	50,03%
COMUNITAT VALENCIANA	327.332	20.908	6,39%	10,06%	100,00%

Febrero 2024

**PORCENTAJES DE POBLACIÓN JOVEN EN EL PARO REGISTRADO
POR COMUNIDADES AUTÓNOMAS, PROVINCIAS Y SEXO
MENORES DE 25 AÑOS - AMBOS SEXOS**

Comunidades Autónomas, Provincias y sexo	TOTAL 16y+ años	MENORES DE 25 AÑOS			
		TOTAL 16-24 años	% en cada Prov y CCAA	Distribución s/ Total	Distribución en CCAA
Badajoz	52.099	3.948	7,58%	1,90%	63,38%
Cáceres	27.705	2.281	8,23%	1,10%	36,62%
EXTREMADURA	79.804	6.229	7,81%	3,00%	100,00%
A Coruña	52.153	2.105	4,04%	1,01%	39,80%
Lugo	12.628	536	4,24%	0,26%	10,13%
Ourense	15.362	685	4,46%	0,33%	12,95%
Pontevedra	50.440	1.963	3,89%	0,94%	37,11%
GALICIA	130.583	5.289	4,05%	2,55%	100,00%
MADRID, COMUNIDAD DE	305.976	22.069	7,21%	10,62%	
MURCIA, REGION DE	84.547	8.285	9,80%	3,99%	
NAVARRA, COM. FORAL DE	31.037	2.939	9,47%	1,41%	
Araba/Álava	18.902	1.582	8,37%	0,76%	16,51%
Bizkaia	62.478	5.483	8,78%	2,64%	57,21%
Gipuzkoa	29.165	2.519	8,64%	1,21%	26,28%
PAIS VASCO	110.545	9.584	8,67%	4,61%	100,00%
RIOJA, LA	13.796	1.053	7,63%	0,51%	
CEUTA	10.114	1.368	13,53%	0,66%	
MELILLA	8.769	1.062	12,11%	0,51%	
TOTAL ESTATAL	2.760.408	207.755	7,53%	100,00%	

Fuente: Elaboración propia a partir de datos del Servicio Público de Empleo Estatal,
AVANCE DE DATOS ESTADÍSTICO: PARO REGISTRADO

Febrero 2024

PORCENTAJES DE POBLACIÓN JOVEN EN EL PARO REGISTRADO POR COMUNIDADES AUTÓNOMAS, PROVINCIAS Y SEXO MENORES DE 25 AÑOS - MUJERES

Comunidades Autónomas, Provincias y sexo	TOTAL 16y+ años	MENORES DE 25 AÑOS				
		TOTAL 16-24 años	% en cada Prov y CCAA	Distribución s/ Total	Distribución s/ SEXO	Distribución en CCAA
Almería	30.178	2.110	6,99%	2,11%	49,01%	6,92%
Cádiz	83.660	5.459	6,53%	5,45%	50,30%	17,91%
Córdoba	38.138	2.825	7,41%	2,82%	52,52%	9,27%
Granada	45.571	3.627	7,96%	3,62%	50,52%	11,90%
Huelva	22.421	1.579	7,04%	1,58%	48,55%	5,18%
Jaén	28.322	2.364	8,35%	2,36%	54,15%	7,76%
Málaga	80.987	5.005	6,18%	5,00%	47,22%	16,42%
Sevilla	105.462	7.514	7,12%	7,50%	49,72%	24,65%
ANDALUCIA	434.739	30.483	7,01%	30,43%	49,94%	100,00%
Huesca	4.446	369	8,30%	0,37%	47,13%	16,09%
Teruel	2.801	215	7,68%	0,21%	43,35%	9,38%
Zaragoza	26.382	1.709	6,48%	1,71%	48,62%	74,53%
ARAGON	33.629	2.293	6,82%	2,29%	47,83%	100,00%
ASTURIAS, PRINCIPADO DE	34.453	1.898	5,51%	1,89%	46,60%	
BALEARS, ILLES	17.818	1.557	8,74%	1,55%	46,77%	
Las Palmas	50.489	2.504	4,96%	2,50%	47,18%	53,62%
Santa Cruz de Tenerife	46.609	2.166	4,65%	2,16%	46,46%	46,38%
CANARIAS	97.098	4.670	4,81%	4,66%	46,85%	100,00%
CANTABRIA	19.232	1.185	6,16%	1,18%	47,51%	
Albacete	16.933	1.026	6,06%	1,02%	51,66%	18,92%
Ciudad Real	25.021	1.549	6,19%	1,55%	53,41%	28,56%
Cuenca	6.411	415	6,47%	0,41%	48,14%	7,65%
Guadalajara	8.600	554	6,44%	0,55%	47,88%	10,21%
Toledo	33.430	1.880	5,62%	1,88%	49,14%	34,66%
CASTILLA-LA MANCHA	90.395	5.424	6,00%	5,41%	50,55%	100,00%
Ávila	5.311	330	6,21%	0,33%	48,67%	7,39%
Burgos	9.141	541	5,92%	0,54%	42,63%	12,11%
León	13.658	805	5,89%	0,80%	48,55%	18,02%
Palencia	4.113	309	7,51%	0,31%	49,05%	6,92%
Salamanca	11.038	746	6,76%	0,74%	46,28%	16,70%
Segovia	3.196	185	5,79%	0,18%	46,72%	4,14%
Soria	1.648	130	7,89%	0,13%	40,00%	2,91%
Valladolid	14.757	1.075	7,28%	1,07%	48,49%	24,07%
Zamora	5.413	346	6,39%	0,35%	49,15%	7,75%
CASTILLA Y LEON	68.275	4.467	6,54%	4,46%	47,08%	100,00%
Barcelona	146.060	7.110	4,87%	7,10%	44,32%	68,64%
Girona	17.688	1.079	6,10%	1,08%	44,66%	10,42%
Lleida	9.982	687	6,88%	0,69%	47,68%	6,63%
Tarragona	24.147	1.482	6,14%	1,48%	47,11%	14,31%
CATALUÑA	197.877	10.358	5,23%	10,34%	44,95%	100,00%
Alicante-Alacant	80.439	3.728	4,63%	3,72%	47,94%	37,51%
Castellón-Castelló	21.618	1.227	5,68%	1,22%	45,94%	12,34%
Valencia-València	96.450	4.985	5,17%	4,98%	47,65%	50,15%
COMUNITAT VALENCIANA	198.507	9.940	5,01%	9,92%	47,54%	100,00%

Febrero 2024

PORCENTAJES DE POBLACIÓN JOVEN EN EL PARO REGISTRADO POR COMUNIDADES AUTÓNOMAS, PROVINCIAS Y SEXO MENORES DE 25 AÑOS - MUJERES

Comunidades Autónomas, Provincias y sexo	TOTAL 16y+ años	MENORES DE 25 AÑOS				
		TOTAL 16-24 años	% en cada Prov y CCAA	Distribución s/ Total	Distribución s/ SEXO	Distribución en CCAA
Badajoz	34.207	2.070	6,05%	2,07%	52,43%	64,35%
Cáceres	16.882	1.147	6,79%	1,14%	50,28%	35,65%
EXTREMADURA	51.089	3.217	6,30%	3,21%	51,65%	100,00%
A Coruña	30.368	1.040	3,42%	1,04%	49,41%	40,26%
Lugo	7.023	261	3,72%	0,26%	48,69%	10,10%
Ourense	8.745	324	3,70%	0,32%	47,30%	12,54%
Pontevedra	29.492	958	3,25%	0,96%	48,80%	37,09%
GALICIA	75.628	2.583	3,42%	2,58%	48,84%	100,00%
MADRID, COMUNIDAD DE	181.359	10.394	5,73%	10,38%	47,10%	
MURCIA, REGION DE	52.602	4.097	7,79%	4,09%	49,45%	
NAVARRA, COM. FORAL DE	18.830	1.386	7,36%	1,38%	47,16%	
Araba/Álava	11.286	723	6,41%	0,72%	45,70%	16,08%
Bizkaia	35.779	2.579	7,21%	2,57%	47,04%	57,37%
Gipuzkoa	16.766	1.193	7,12%	1,19%	47,36%	26,54%
PAIS VASCO	63.831	4.495	7,04%	4,49%	46,90%	100,00%
RIOJA, LA	8.390	500	5,96%	0,50%	47,48%	
CEUTA	6.191	673	10,87%	0,67%	49,20%	
MELILLA	5.623	555	9,87%	0,55%	52,26%	
TOTAL ESTATAL	1.655.566	100.175	6,05%	100,00%	48,22%	

Fuente: Elaboración propia a partir de datos del Servicio Público de Empleo Estatal,
AVANCE DE DATOS ESTADÍSTICO: PARO REGISTRADO

Febrero 2024

PORCENTAJES DE POBLACIÓN JOVEN EN EL PARO REGISTRADO POR COMUNIDADES AUTÓNOMAS, PROVINCIAS Y SEXO MENORES DE 25 AÑOS - VARONES

Comunidades Autónomas, Provincias y sexo	TOTAL 16y+ años	MENORES DE 25 AÑOS				
		TOTAL 16-24 años	% en cada Prov y CCAA	Distribución s/ Total	Distribución s/ SEXO	Distribución en CCAA
Almería	21.312	2.195	10,30%	2,04%	50,99%	7,18%
Cádiz	50.289	5.393	10,72%	5,01%	49,70%	17,65%
Córdoba	23.292	2.554	10,97%	2,37%	47,48%	8,36%
Granada	32.410	3.552	10,96%	3,30%	49,48%	11,62%
Huelva	15.599	1.673	10,73%	1,56%	51,45%	5,47%
Jaén	14.790	2.002	13,54%	1,86%	45,85%	6,55%
Málaga	53.256	5.594	10,50%	5,20%	52,78%	18,30%
Sevilla	65.220	7.599	11,65%	7,06%	50,28%	24,86%
ANDALUCIA	276.168	30.562	11,07%	28,41%	50,06%	100,00%
Huesca	3.070	414	13,49%	0,38%	52,87%	16,55%
Teruel	1.962	281	14,32%	0,26%	56,65%	11,24%
Zaragoza	16.048	1.806	11,25%	1,68%	51,38%	72,21%
ARAGON	21.080	2.501	11,86%	2,32%	52,17%	100,00%
ASTURIAS, PRINCIPADO DE	24.382	2.175	8,92%	2,02%	53,40%	
BALEARIS, ILLES	12.925	1.772	13,71%	1,65%	53,23%	
Las Palmas	37.513	2.803	7,47%	2,61%	52,82%	52,90%
Santa Cruz de Tenerife	35.119	2.496	7,11%	2,32%	53,54%	47,10%
CANARIAS	72.632	5.299	7,30%	4,93%	53,15%	100,00%
CANTABRIA	13.522	1.309	9,68%	1,22%	52,49%	
Albacete	8.773	960	10,94%	0,89%	48,34%	18,09%
Ciudad Real	12.132	1.351	11,14%	1,26%	46,59%	25,46%
Cuenca	3.985	447	11,22%	0,42%	51,86%	8,42%
Guadalajara	5.480	603	11,00%	0,56%	52,12%	11,36%
Toledo	17.709	1.946	10,99%	1,81%	50,86%	36,67%
CASTILLA-LA MANCHA	48.079	5.307	11,04%	4,93%	49,45%	100,00%
Ávila	3.746	348	9,29%	0,32%	51,33%	6,93%
Burgos	6.365	728	11,44%	0,68%	57,37%	14,50%
León	9.626	853	8,86%	0,79%	51,45%	16,99%
Palencia	2.769	321	11,59%	0,30%	50,95%	6,39%
Salamanca	7.389	866	11,72%	0,80%	53,72%	17,24%
Segovia	2.267	211	9,31%	0,20%	53,28%	4,20%
Soria	1.359	195	14,35%	0,18%	60,00%	3,88%
Valladolid	9.640	1.142	11,85%	1,06%	51,51%	22,74%
Zamora	3.944	358	9,08%	0,33%	50,85%	7,13%
CASTILLA Y LEON	47.105	5.022	10,66%	4,67%	52,92%	100,00%
Barcelona	110.393	8.932	8,09%	8,30%	55,68%	70,40%
Girona	13.715	1.337	9,75%	1,24%	55,34%	10,54%
Lleida	7.318	754	10,30%	0,70%	52,32%	5,94%
Tarragona	17.070	1.664	9,75%	1,55%	52,89%	13,12%
CATALUÑA	148.496	12.687	8,54%	11,79%	55,05%	100,00%
Alicante-Alacant	52.802	4.048	7,67%	3,76%	52,06%	36,91%
Castellón-Castelló	14.577	1.444	9,91%	1,34%	54,06%	13,17%
Valencia-València	61.446	5.476	8,91%	5,09%	52,35%	49,93%
COMUNITAT VALENCIANA	128.825	10.968	8,51%	10,20%	52,46%	100,00%

Febrero 2024

PORCENTAJES DE POBLACIÓN JOVEN EN EL PARO REGISTRADO POR COMUNIDADES AUTÓNOMAS, PROVINCIAS Y SEXO MENORES DE 25 AÑOS - VARONES

Comunidades Autónomas, Provincias y sexo	TOTAL 16y+ años	MENORES DE 25 AÑOS				
		TOTAL 16-24 años	% en cada Prov y CCAA	Distribución s/ Total	Distribución s/ SEXO	Distribución en CCAA
Badajoz	17.892	1.878	10,50%	1,75%	47,57%	62,35%
Cáceres	10.823	1.134	10,48%	1,05%	49,72%	37,65%
EXTREMADURA	28.715	3.012	10,49%	2,80%	48,35%	100,00%
A Coruña	21.785	1.065	4,89%	0,99%	50,59%	39,36%
Lugo	5.605	275	4,91%	0,26%	51,31%	10,16%
Ourense	6.617	361	5,46%	0,34%	52,70%	13,34%
Pontevedra	20.948	1.005	4,80%	0,93%	51,20%	37,14%
GALICIA	54.955	2.706	4,92%	2,52%	51,16%	100,00%
MADRID, COMUNIDAD DE	124.617	11.675	9,37%	10,85%	52,90%	
MURCIA, REGION DE	31.945	4.188	13,11%	3,89%	50,55%	
NAVARRA, COM. FORAL DE	12.207	1.553	12,72%	1,44%	52,84%	
Araba/Álava	7.616	859	11,28%	0,80%	54,30%	16,88%
Bizkaia	26.699	2.904	10,88%	2,70%	52,96%	57,06%
Gipuzkoa	12.399	1.326	10,69%	1,23%	52,64%	26,06%
PAIS VASCO	46.714	5.089	10,89%	4,73%	53,10%	100,00%
RIOJA, LA	5.406	553	10,23%	0,51%	52,52%	
CEUTA	3.923	695	17,72%	0,65%	50,80%	
MELILLA	3.146	507	16,12%	0,47%	47,74%	
TOTAL ESTATAL	1.104.842	107.580	9,74%	100,00%	51,78%	

Fuente: Elaboración propia a partir de datos del Servicio Público de Empleo Estatal,
AVANCE DE DATOS ESTADÍSTICO: PARO REGISTRADO