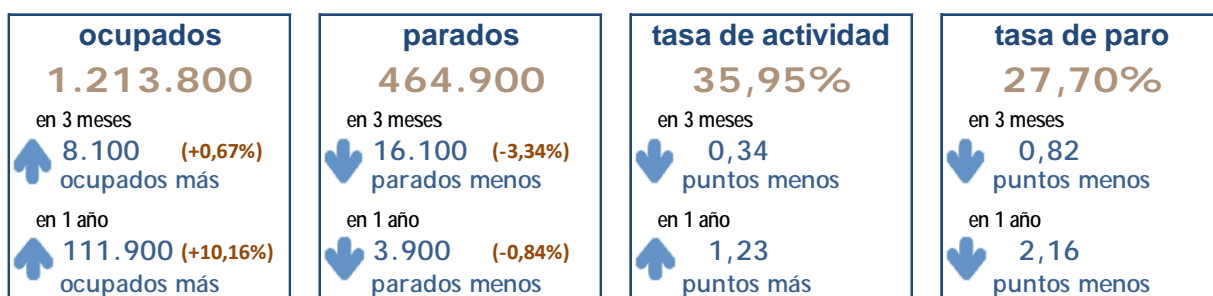


JÓVENES DE 16 A 24 AÑOS EN LA EPA Principales Resultados

PRIMER trimestre de 2024

El empleo ha crecido en 8.100 ocupados entre los menores de 25 años y la tasa de paro se reduce al 27,70% en el primer trimestre

La ocupación se sitúa en 1.213.800 empleos, un 0,67% más que hace tres meses. La tasa de actividad presenta una variación trimestral de 34 centésimas menos, alcanzando el 35,95%. El desempleo ha bajado en 16.100 personas y se sitúa en 464.900 parados. La tasa de paro es del 27,70%, 82 centésimas menos que el trimestre anterior.



Población joven

La EPA contabiliza 4.669.300 jóvenes entre 16 y 24 años, 145.100 más que hace un año y 21.500 más que hace tres meses. En este trimestre, 580.100 jóvenes forman parte de la población extranjera, un 12,4% respecto al total.

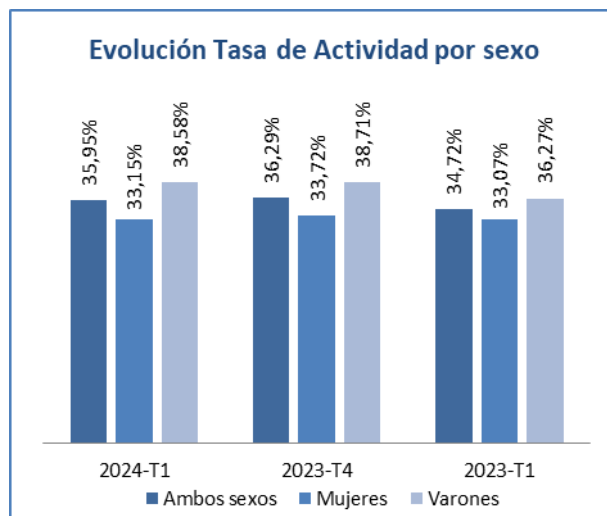
Población Activa

Los activos alcanzan la cifra de 1.678.700, 108.000 más que hace doce meses y 7.900 menos que en el cuarto trimestre de 2023.

La tasa de actividad se ha situado en el 35,95%, lo que supone una disminución de 34 centésimas respecto al trimestre anterior. En términos interanuales, la tasa de actividad ha aumentado 1,23 puntos.

Por sexo, la tasa de actividad entre las mujeres alcanza el 33,15%, 57 centésimas menos que el trimestre anterior. La variación interanual en este grupo ha supuesto un aumento de 8 centésimas.

La tasa de actividad en los varones se sitúa en el 38,58% y un descenso de 12 centésimas en relación con el trimestre anterior y una subida en los últimos doce meses de 2,31 puntos.



Por nacionalidad, la tasa de actividad entre la población joven española alcanza el 34,15%, lo que supone un descenso de 56 centésimas respecto al trimestre anterior. La tasa de jóvenes extranjeros se sitúa en el 48,65%, esto significa un aumento de 1,94 puntos en los últimos tres meses.

Ocupación

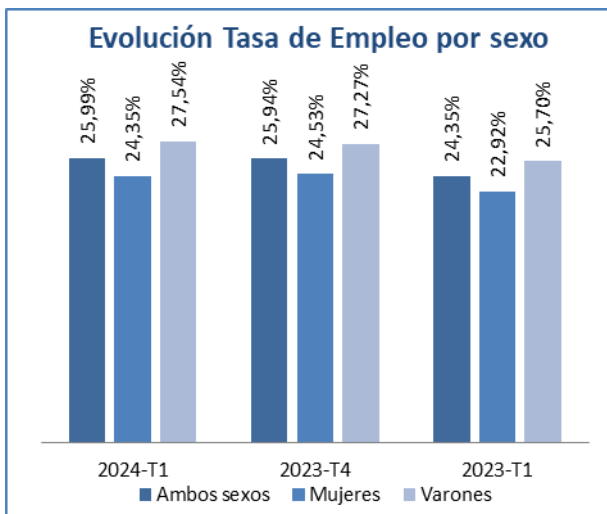
El número de jóvenes ocupados se sitúa en 1.213.800, 8.100 más que el trimestre anterior, lo que supone un aumento del 0,67%. Respecto al primer trimestre de 2023 el número de personas

JÓVENES DE 16 A 24 AÑOS EN LA EPA Principales Resultados

PRIMER trimestre de 2024

con empleo ha aumentado en 111.900, un 10,16% más.

La **tasa de empleo** es del 25,99%, lo que supone un aumento en los últimos tres meses de 5 centésimas. En términos interanuales, la tasa de empleo ha crecido 1,64 puntos. Entre la población joven extranjera la tasa de empleo sube al 35,07% este trimestre y entre la española baja al 24,71%.



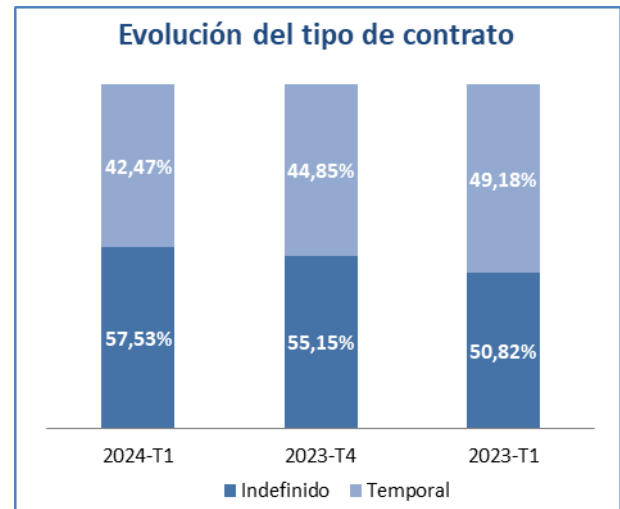
Por **sexo**, la tasa de empleo entre las mujeres se sitúa en el 24,35%, 18 centésimas menos que el trimestre anterior, y 1,43 más que en el primer trimestre de 2023.

Los varones alcanzan una tasa del 27,54%, 27 centésimas más que hace tres meses y representa un incremento interanual de 1,83 puntos.

Los **ocupados jóvenes por cuenta propia** son 68.100, 7.700 más que hace tres meses y una subida del 12,72%. En relación con el mismo trimestre del año anterior hay un aumento del 41,37% y 19.900 empleos más.

Los **asalariados con contrato indefinido** suponen 659.000 jóvenes, 28.100 más que el trimestre anterior (+4,45%) y una subida de 124.000 personas (+23,18%) en relación con el primer trimestre de 2023.

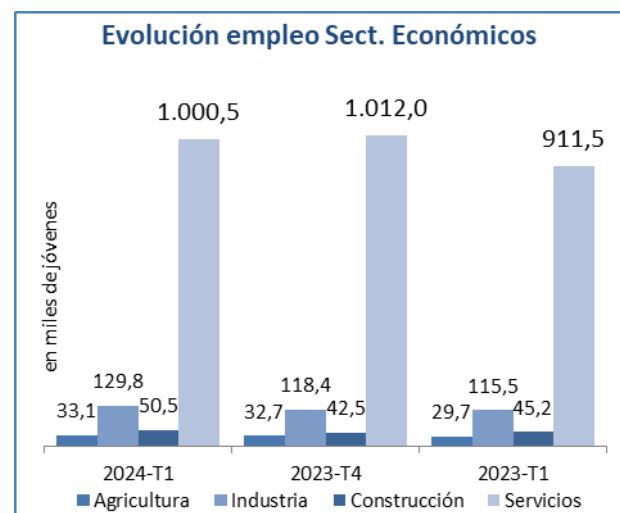
Los jóvenes **asalariados con contrato temporal** son 486.400, 26.700 menos que hace tres meses y una caída del 5,20%. En relación con el mismo trimestre del año anterior hay una disminución del 6,04% y 31.300 empleos menos.



La **tasa de temporalidad** se sitúa en el 42,47%, lo que supone 2,39 puntos menos que en el cuarto trimestre de 2023 y en términos interanuales la tasa ha caído 6,71 puntos. Para los jóvenes extranjeros la tasa de temporalidad sube al 40,19% y baja también al 42,90% para la población joven española.

Por **sexo**, la tasa de temporalidad entre las mujeres llega al 45,43%, 1,69 puntos menos que en el trimestre pasado; en un año la tasa ha caído 7,17 puntos.

Entre los varones la tasa llega al 39,97%, 2,91 puntos menos que en el trimestre anterior y cuenta con 6,32 puntos menos que en el primer trimestre de 2023.



Por **sectores económicos** este trimestre, ha subido en la Construcción con 8.000 empleos más (+18,77%) y en la Industria crece un 9,57% y 11.300 personas más, en la Agricultura sube en 400 empleos (+1,16%). Y baja un 1,14% y 11.500 empleos menos en los Servicios.

JÓVENES DE 16 A 24 AÑOS EN LA EPA

Principales Resultados

PRIMER trimestre de 2024

En el último año las colocaciones han subido en la Industria 14.300 empleos más (+12,39%), en la Construcción hay 5.300 ocupados más (+11,73%), en la Agricultura sube un 11,41% y 3.400 empleos más y en los Servicios en 88.900 (+9,76%).

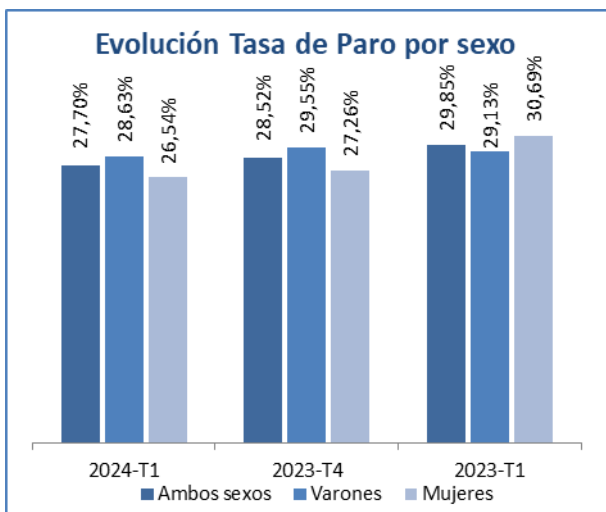
El **trabajo a tiempo parcial** baja un 0,39%, llegando hasta los 489.200, 1.900 ocupados menos en este trimestre y hay 30.400 más (6,64%) en los doce últimos meses.

El número de **jóvenes asalariados en el sector público** se sitúa en 65.600, son 1.800 más que hace tres meses, lo que supone una subida del 2,89%. Hay 12.200 menos en el último año, un 15,62% de caída.

Desempleo

El número de **jóvenes en paro** se sitúa en 464.900, son 16.100 menos que hace tres meses, lo que supone una bajada del 3,34%. Respecto al primer trimestre de 2023, ha descendido en 3.900 parados, un 0,84% menos.

Entre los españoles el paro baja este trimestre en 12.400 (-3,10%), hasta 386.200 desempleos. Y disminuye entre los extranjeros en 3.700 (-4,50%), llegando a 78.700 parados.



La **tasa de paro** se sitúa en el 27,70%, 82 centésimas menos que el trimestre anterior y un descenso de 2,16 puntos en relación con el primer trimestre de 2023.

Por sexo, la tasa de paro entre las mujeres alcanza el 26,54%, 72 centésimas menos que hace tres meses y 4,15 puntos menos que hace un año.

En los varones la tasa de paro es del 28,63%, esto supone una caída de 92 centésimas respecto al trimestre anterior y un descenso de 50 centésimas en el último año.

La tasa de paro de la población joven española cae al 27,66%, mientras que en la población extranjera cae al 27,90%.

Por sectores económicos este trimestre ha bajado en la Agricultura 8.100 parados (-40,42%). Mientras que en los Servicios hay 18.700 desocupados más (+9,76%), en la Construcción crece un 21,68% y 2.400 más en paro y en la Industria 6.700 más (+66,01%).

En el último año el paro bajó en la Agricultura un 14,41%. En los Servicios subió un 0,70%, en la Industria aumentó un 7,64% y en la Construcción creció un 26,66%.

El paro baja en 14.500 personas entre los que **llevan buscando empleo uno o más años** (-12,23%) y alcanza la cifra de 104.300 parados. Respecto al primer trimestre de 2023 ha bajado en 13.800, un 11,71% menos.

Hay 162.400 **jóvenes que buscan su primer empleo**, son 19.200 menos que hace tres meses (-10,60%). Y en los últimos doce meses se ha reducido en 9.800 parados (-5,69%).

Por Comunidades Autónomas

En ocho comunidades ha crecido **el empleo** este trimestre. Las comunidades con mejor variación trimestral del empleo son la Comunidad de Madrid (+18,29%), Murcia (+7,42%), Canarias (+6,88%) y Asturias (+4,63%). Las mayores caídas se dan en Extremadura (-18,07%), País Vasco (-14,62%) y Castilla-La Mancha (-12,10%).

En los últimos doce meses el empleo ha crecido en trece comunidades. En Canarias (+32,80%), Comunidad de Madrid (+15,89%) y Aragón (+13,92%) ha subido más el empleo. Las mayores caídas se dan en La Rioja (-11,34%), Cantabria (-8,95%) y País Vasco (-2,11%).

Hay ocho comunidades con **tasas de empleo** por encima de la media estatal (25,99%). Cataluña (34,62%), Comunidad de Madrid (30,75%) y Aragón (28,61%) tienen las tasas más altas. En el lado contrario se encuentran Extremadura

JÓVENES DE 16 A 24 AÑOS EN LA EPA

Principales Resultados

PRIMER trimestre de 2024

(16,09%), Cantabria (19,16%) y Andalucía (19,45%) con las tasas más bajas.

En los últimos doce meses la tasa de empleo descendió en La Rioja 3,37 puntos, en Cantabria 2,53 puntos, en el País Vasco 1,70 puntos y en Castilla-La Mancha 1,24 puntos.

El paro se redujo en seis comunidades este trimestre. Los descensos más importantes, en términos relativos, se dan en la Comunidad de Madrid (-19,95%), Canarias (-17,77%) y País Vasco (-15,46%). En Baleares (+56,22%), Asturias (+45,13%) y Extremadura (+44,57%) es donde más ha subido el paro.

En el último año el paro se redujo en siete comunidades. Los descensos más importantes se

han dado en la Comunidad de Madrid (-33,08%), Canarias (-7,70%) y Extremadura (-4,96%). Los mayores incrementos se han dado en Aragón (+72,21%), Asturias (+48,74%) y La Rioja (+45,32%).

Hay siete comunidades con **tasas de paro** por debajo del total estatal (27,70%). En Comunidad de Madrid (18,68%), País Vasco (18,78%) y Cataluña (23,16%) presentan las tasas más bajas este trimestre. En el lado opuesto se encuentran Extremadura (44,91%), La Rioja (38,62%) y Andalucía (36,88%) con las tasas más altas.

Respecto al año anterior la tasa de paro aumentó más en La Rioja 10,88 puntos, Aragón 7,40, Asturias 6,74 y en Baleares 3,00 puntos.

TASAS DE EMPLEO Y PARO EN LA POBLACIÓN JOVEN DE 16 A 24 AÑOS POR COMUNIDADES Y CIUDADES AUTÓNOMAS

