

JÓVENES DE 16 A 29 AÑOS EN LA EPA

Principales Resultados

PRIMER trimestre de 2024

El empleo ha bajado en 21.700 ocupados entre los menores de 30 años y la tasa de paro desciende al 21,17% en el primer trimestre

La ocupación se sitúa en 3.048.900 empleos, un 0,71% menos que hace tres meses. La tasa de actividad presenta una variación trimestral de 69 centésimas menos, alcanzando el 53,10%. El desempleo ha bajado en 10.200 personas y se sitúa en 818.900 parados. La tasa de paro es del 21,17%, 9 centésimas menos que hace tres meses.



Población joven

La EPA contabiliza 7.283.600 jóvenes entre 16 y 29 años, 194.500 más que hace un año y 33.500 más que hace tres meses. En este trimestre, 1.125.800 jóvenes forman parte de la población extranjera, un 15,5% respecto al total.

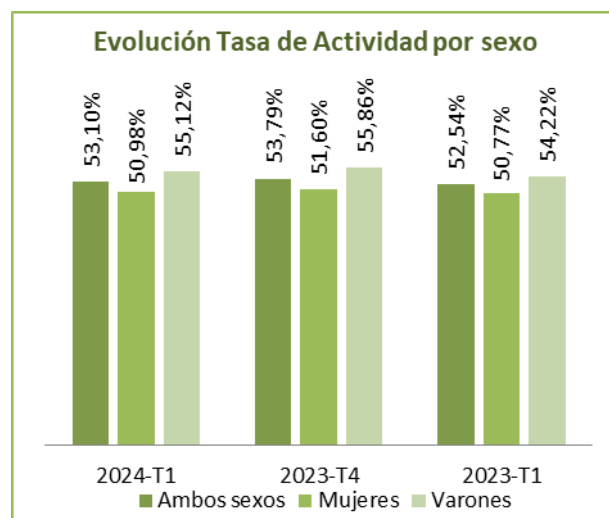
Población Activa

Los activos alcanzan la cifra de 3.867.700, 143.000 más que hace doce meses y 31.900 menos que en el cuarto trimestre de 2023

La tasa de actividad se ha situado en el 53,10%, lo que supone una disminución de 69 centésimas respecto al trimestre anterior. En términos interanuales, la tasa de actividad ha aumentado 56 centésimas.

Por sexo, la tasa de actividad entre las mujeres alcanza el 50,98%, 63 centésimas menos que el trimestre anterior. La variación interanual en este grupo ha supuesto un aumento de 20 centésimas.

La tasa de actividad en los varones se sitúa en el 55,12% y un descenso de 75 centésimas en relación con el trimestre anterior y una subida en los últimos doce meses de 90 centésimas.



Por nacionalidad, la tasa de actividad entre la población joven española alcanza el 51,18%, lo que supone un descenso de 99 centésimas respecto al trimestre anterior. La tasa de población extranjera se sitúa en el 63,60%, esto significa un aumento de 1,18 puntos en los últimos tres meses.

Ocupación

El número de jóvenes ocupados se sitúa en 3.048.900, 21.700 menos que el trimestre anterior, lo que supone una disminución del 0,71%. Respecto al primer trimestre de 2023 el

JÓVENES DE 16 A 29 AÑOS EN LA EPA

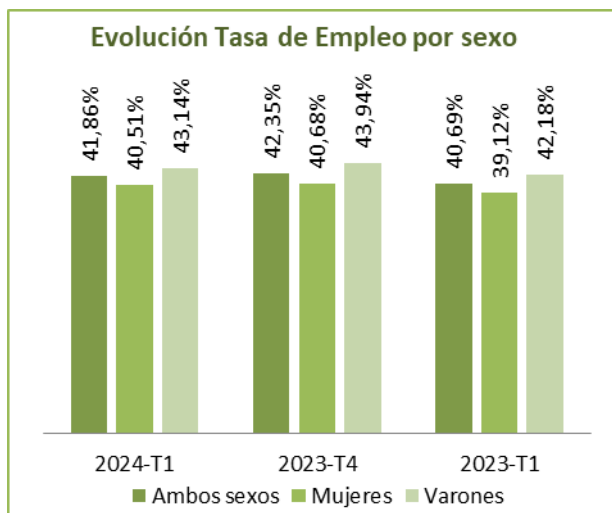
Principales Resultados

PRIMER trimestre de 2024

número de jóvenes con empleo ha aumentado en 164.400, un 5,70% más.

La **tasa de empleo** es del 41,86%, lo que supone un descenso en los últimos tres meses de 49 centésimas. En términos interanuales, la tasa de empleo ha crecido 1,17 puntos.

Entre la población joven extranjera la tasa de empleo cae al 47,45% y entre la española baja al 40,84%. "



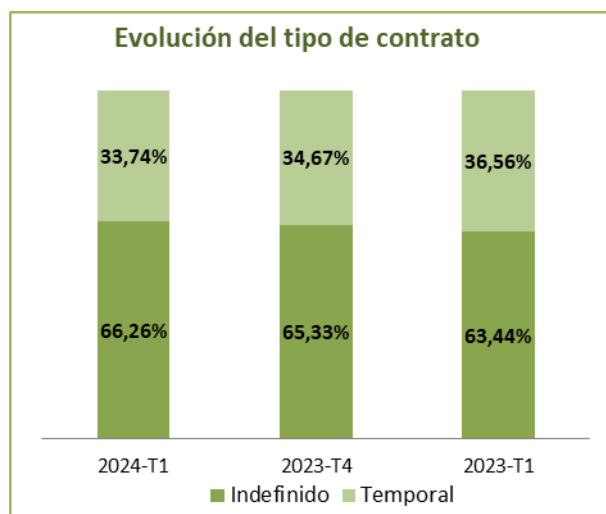
Por **sexo**, la tasa de empleo entre las mujeres se sitúa en el 40,51%, 17 centésimas menos que el trimestre anterior, y 1,39 puntos más que en el primer trimestre de 2023.

Los varones alcanzan una tasa del 43,14%, 80 centésimas menos que hace tres meses y representa un incremento interanual de 96 centésimas.

Los **ocupados jóvenes por cuenta propia** son 202.500, 6.600 más que hace tres meses y una subida del 3,37%. En relación con el mismo trimestre del año anterior hay un aumento del 11,57% y 21.000 empleos más.

Los **asalariados con contrato indefinido** son 1.885.700, 8.500 más que hace tres meses y una subida del 0,45%. En relación con el mismo trimestre del año anterior hay un aumento del 10,04% y 172.000 empleos más.

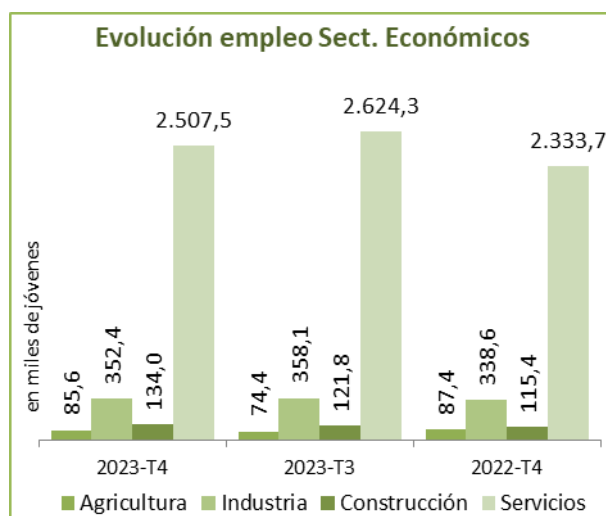
Los jóvenes **asalariados con contrato temporal** son 960.400, 35.800 menos que hace tres meses y una caída del 3,60%. En relación con el mismo trimestre del año anterior hay una disminución del 2,77% y 27.400 empleos menos.



La **tasa de temporalidad** se sitúa en el 33,74%, lo que supone 93 centésimas menos que en el cuarto trimestre de 2023 y en términos interanuales la tasa ha caído 2,82 puntos. Para los jóvenes extranjeros la tasa de temporalidad sube al 32,10% y baja también al 34,08% para la población española.

Por **sexo**, la tasa de temporalidad entre las mujeres llega al 37,17%, 53 centésimas menos que en el trimestre pasado; en un año la tasa ha caído 2,64 puntos.

Entre los varones la tasa llega al 30,62%, 1,34 puntos menos que en el trimestre anterior y cuenta con 3,03 puntos menos que en el primer trimestre de 2023.



Por **sectores económicos** este trimestre, ha subido en la Construcción con 8.000 empleos más (+18,77%) y en la Industria crece un 9,57% y 11.300 personas más, en la Agricultura sube en 400 empleos (+1,16%). Y baja un 1,14% y 11.500 empleos menos en los Servicios.

JÓVENES DE 16 A 29 AÑOS EN LA EPA

Principales Resultados

PRIMER trimestre de 2024

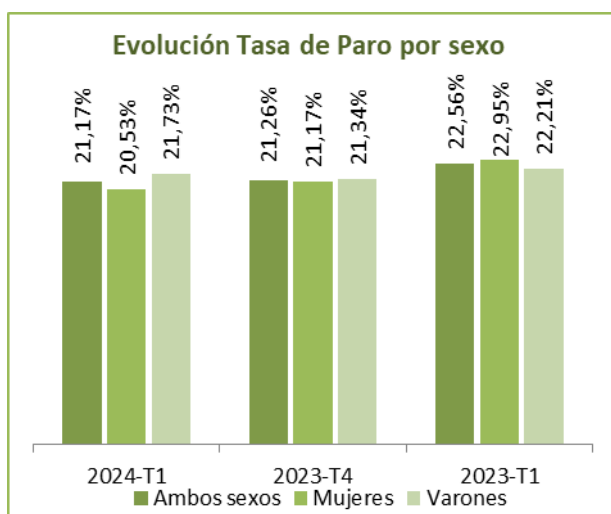
En el último año las colocaciones han subido en la Industria 14.300 empleos más (+12,39%), en la Construcción hay 5.300 ocupados más (+11,73%), en la Agricultura sube un 11,41% y 3.400 empleos más y en los Servicios en 88.900 (+9,76%).

El **trabajo a tiempo parcial** baja un 1,04%, llegando hasta los 798.200, 8.400 ocupados menos en este trimestre y hay 31.800 más (+4,15%) en los doce últimos meses.

El número de jóvenes **asalariados en el sector público** se sitúa en 288.900, son 2.800 más que hace tres meses, lo que supone una subida del 0,96%. Hay 8.900 menos en el último año, un 2,98% de caída.

Desempleo

El número de **jóvenes en paro** se sitúa en 818.900, son 10.200 menos que hace tres meses, lo que supone una bajada del 1,23%. Respecto al primer trimestre de 2023, ha descendido en 21.300 parados, un 2,54% menos. Entre los jóvenes españoles el paro baja este trimestre en 31.400 (-4,69%), hasta 637.100 desempleos. Y aumenta entre los extranjeros en 21.200 (+13,17%), llegando a 181.800 parados.



La **tasa de paro** se sitúa en el 21,17%, 9 centésimas menos que el trimestre anterior y un descenso de 1,39 puntos en relación con el primer trimestre de 2023.

Por sexo, la tasa de paro entre las mujeres alcanza el 20,53%, 63 centésimas menos que

hace tres meses y 2,42 puntos menos que hace un año.

En los varones la tasa de paro es del 21,73%, esto supone una subida de 39 centésimas respecto al trimestre anterior y un descenso de 47 centésimas en el último año.

La tasa de paro de la población joven española cae al 20,21%, mientras que la de la población joven extranjera sube al 25,39%.

Por sectores económicos este trimestre ha bajado en la Agricultura 6.300 parados (-18,14%). Mientras que en los Servicios hay 24.200 desocupados más (+6,40%), en la Construcción crece un 14,54% y 2.600 más en paro y en la Industria 10.600 más (+44,32%). En el último año el paro bajó en la Construcción un 19,53% y en la Agricultura bajó un 5,82%. En los Servicios aumentó un 3,02% y en la Industria creció un 5,68%.

El paro baja en 23.300 personas entre los que **llevan buscando empleo uno o más años** (-10,77%) y alcanza la cifra de 193.000 parados. Respecto al primer trimestre de 2023 ha bajado en 42.700, un 18,12% menos.

Hay 208.000 jóvenes que **buscan su primer empleo**, son 20.300 menos que hace tres meses y una bajada del 8,90%. Y en los últimos doce meses se ha reducido en 24.800 parados (-10,63%).

Por Comunidades Autónomas

El **empleo** crece en siete comunidades este trimestre. Las comunidades con una mejor variación trimestral del empleo son la Comunidad de Madrid (+7,35%), Murcia (+7,33%), Asturias (+5,88%) y Cantabria (+5,32%). Los mayores descensos se dan en País Vasco (-12,02%), Extremadura (-10,77%), Castilla-La Mancha (-8,76%) y Navarra (-5,96%).

En los últimos doce meses el empleo ha crecido en doce comunidades. Subió más el empleo en Asturias (+14,32%), Canarias (+12,86%) y Navarra (+12,59%). Los mayores descensos se dan en Castilla-La Mancha (-8,04%), La Rioja (-5,49%) y Extremadura (-3,03%).

JÓVENES DE 16 A 29 AÑOS EN LA EPA

Principales Resultados

PRIMER trimestre de 2024

Hay cuatro comunidades con **tasas de empleo** por encima de la media estatal (41,86%). Cataluña (50,96%), Comunidad de Madrid (48,38%) y Aragón (45,95%) presentan las tasas más altas este trimestre. Por otro lado se encuentran Extremadura (31,71%), Andalucía (33,25%) y La Rioja (36,86%) con las tasas más bajas.

Respecto al año anterior, la tasa de empleo aumentó más en Canarias 4,37 puntos, Navarra 4,25, Asturias 3,86 y en Cataluña 3,35 puntos.

El **paro** bajó en seis comunidades este trimestre. Los principales descensos, en términos relativos, se dan en Canarias (-14,81%), Cataluña (-12,46%) y Comunidad de Madrid (-12,15%). En Baleares (+54,75%), Galicia (+39,74%) y Castilla-La Mancha (+35,61%) es donde más ha subido el paro.

En el último año el paro bajó en nueve comunidades. El desempleo se redujo más en la Comunidad de Madrid (-26,49%), Cantabria (-20,48%) y Asturias (-13,21%). Por el contrario aumentó más en La Rioja (+35,52%), Aragón (+32,17%) y Galicia (+23,79%).

Hay siete comunidades con **tasas de paro** por debajo del total estatal (21,17%). En la Comunidad de Madrid (14,42%), Cantabria (14,59%) y Cataluña (16,30%) presentan las tasas más bajas este trimestre. Por otro lado se encuentran Extremadura (32,53%), Baleares (30,12%) y Andalucía (29,76%) con las tasas más altas.

Respecto al año anterior la tasa de paro bajó más en Comunidad de Madrid 5,88 puntos, en Asturias 5,24 y en Cantabria 4,33 puntos. Y sube en La Rioja 6,24 puntos, en Castilla-La Mancha 3,85 puntos y en Galicia 3,04 puntos.

TASAS DE EMPLEO Y PARO EN LA POBLACIÓN JOVEN DE 16 A 29 AÑOS POR COMUNIDADES Y CIUDADES AUTÓNOMAS

