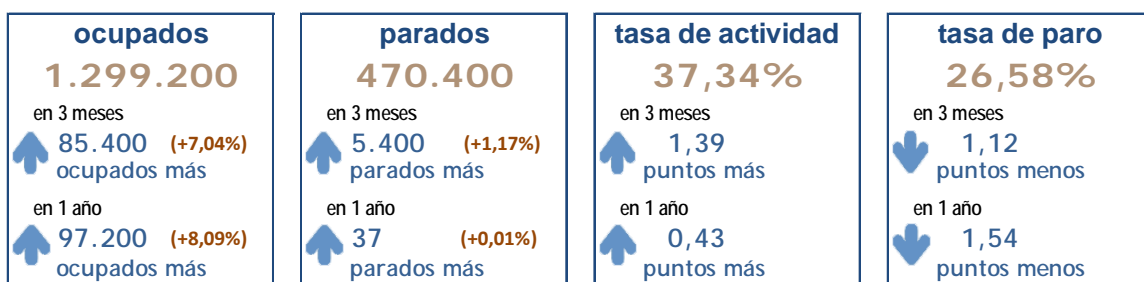


JÓVENES DE 16 A 24 AÑOS EN LA EPA Principales Resultados

SEGUNDO trimestre de 2024

El empleo ha crecido en 85.400 ocupados entre los menores de 25 años y la tasa de paro cae al 26,58% en el segundo trimestre

La ocupación se sitúa en 1.299.200 empleos, un 7,04% más que hace tres meses. La tasa de actividad presenta una variación trimestral de 1,39 puntos más, alcanzando el 37,34%. El desempleo ha subido en 5.400 personas y se sitúa en 470.400 parados. La tasa de paro es del 26,58%, 1,12 puntos menos que hace tres meses.



Población joven

La EPA contabiliza 4.739.400 jóvenes entre 16 y 24 años, 208.100 más que hace un año y 70.100 más que hace tres meses. En este trimestre, 614.200 jóvenes forman parte de la población extranjera, un 13,0% respecto al total.

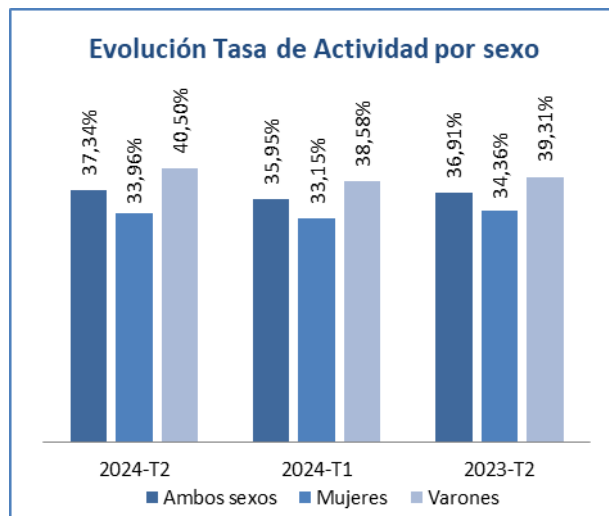
Población Activa

Los activos alcanzan la cifra de 1.769.600, 97.200 más que hace doce meses y 90.900 más que en el primer trimestre de 2024.

La tasa de actividad se ha situado en el 37,34%, lo que supone un aumento de 1,39 puntos respecto al trimestre anterior. En términos interanuales, la tasa de actividad ha aumentado 43 centésimas.

Por sexo, la tasa de actividad entre las mujeres alcanza el 33,96%, 81 centésimas más que el trimestre anterior. La variación interanual en este grupo ha supuesto una reducción de 40 centésimas.

La tasa de actividad en los varones se sitúa en el 40,50% y un aumento de 1,92 puntos en relación con el trimestre anterior y una subida en los últimos doce meses de 1,19 puntos.



Por nacionalidad, la tasa de actividad entre la población joven española alcanza el 36,42%, lo que supone una subida de 2,27 puntos respecto al trimestre anterior. La tasa de jóvenes extranjeros se sitúa en el 43,52%, esto significa una caída de 5,13 puntos en los últimos tres meses,

Ocupación

El número de jóvenes ocupados se sitúa en 1.299.200, 85.400 más que el trimestre anterior, lo que supone un aumento del 7,04%. Respecto al segundo trimestre de 2023 el número de personas

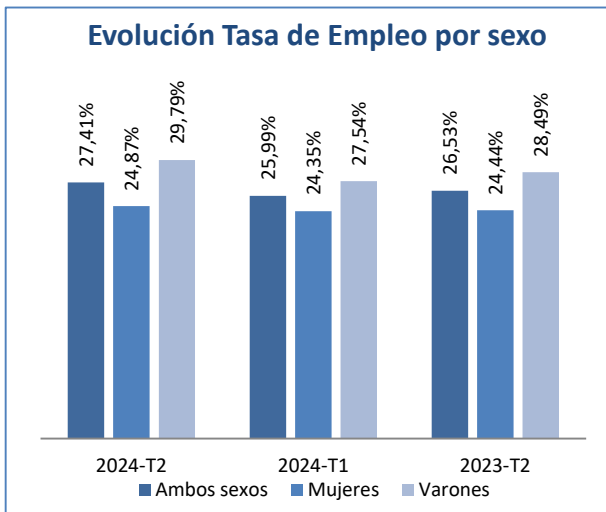
JÓVENES DE 16 A 24 AÑOS EN LA EPA

Principales Resultados

SEGUNDO trimestre de 2024

con empleo ha aumentado en 97.200, un 8,09% más.

La **tasa de empleo** es del 27,41%, lo que supone un aumento en los últimos tres meses de 1,42 puntos. En términos interanuales, la tasa de empleo ha crecido 89 centésimas. Entre la población joven extranjera la tasa de empleo cae al 33,01% este trimestre y entre la española sube al 26,58%.



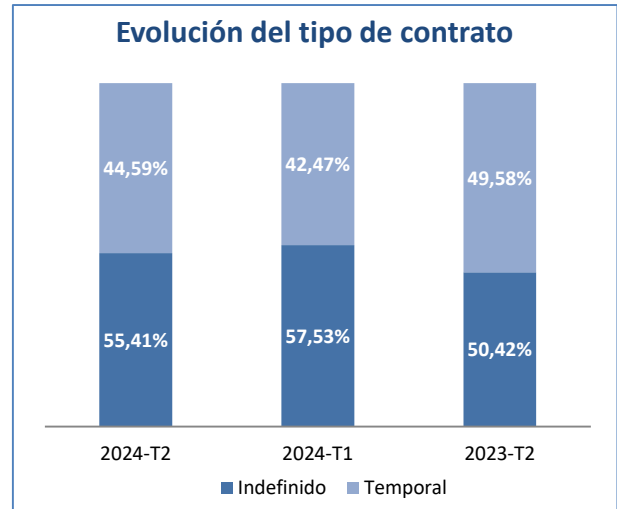
Por **sexo**, la tasa de empleo entre las mujeres se sitúa en el 24,87%, 52 centésimas más que el trimestre anterior, y 0,43 más que en el segundo trimestre de 2023.

Los varones alcanzan una tasa del 29,79%, 2,26 puntos más que hace tres meses y representa un incremento interanual de 1,30 puntos.

Los **ocupados jóvenes por cuenta propia** son 74.400, 6.300 más que hace tres meses y una subida del 9,26%. En relación con el mismo trimestre del año anterior hay un aumento del 20,55% y 12.700 empleos más.

Los **asalariados con contrato indefinido** suponen 678.700 jóvenes, 19.700 más que el trimestre anterior (+2,99%) y una subida de 103.700 personas (+18,04%) en relación con el segundo trimestre de 2023.

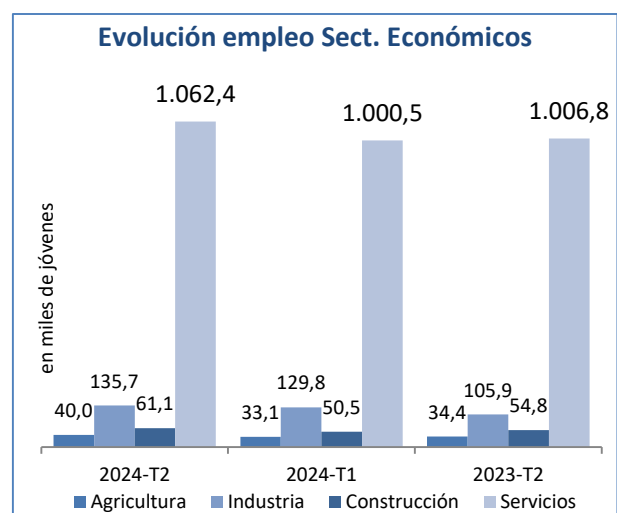
Los jóvenes **asalariados con contrato temporal** son 546.100, 59.700 más que hace tres meses y una subida del 12,28%. En relación con el mismo trimestre del año anterior hay una disminución del 3,40% y 19.200 empleos menos.



La **tasa de temporalidad** se sitúa en el 44,59%, lo que supone 2,12 puntos más que hace tres meses y en términos interanuales la tasa ha caído 4,99 puntos. Para los jóvenes extranjeros la tasa de temporalidad cae al 39,32% y sube al 45,55% para la población joven española.

Por **sexo**, la tasa de temporalidad entre las mujeres llega al 46,85%, 1,42 puntos más que hace tres meses; en un año la tasa ha caído 5,75 puntos.

Entre los varones la tasa llega al 42,77%, 2,79 puntos más que hace tres meses y cuenta con 4,30 puntos menos que en el segundo trimestre de 2023.



Por **sectores económicos** este trimestre, ha subido en la Construcción con 10.700 empleos más (+21,12%) y en la Agricultura crece un 20,89% y 6.900 personas más, en los Servicios sube en 61.900 empleos (+6,19%) y sube un 4,58% y 5.900 empleos más en la Industria.

JÓVENES DE 16 A 24 AÑOS EN LA EPA Principales Resultados

SEGUNDO trimestre de 2024

En el último año las colocaciones han subido en la Industria 29.800 empleos más (+28,10%), en la Agricultura hay 5.600 ocupados más (+16,29%), en la Construcción sube un 11,45% y 6.300 empleos más y en los Servicios en 55.600 (+5,52%).

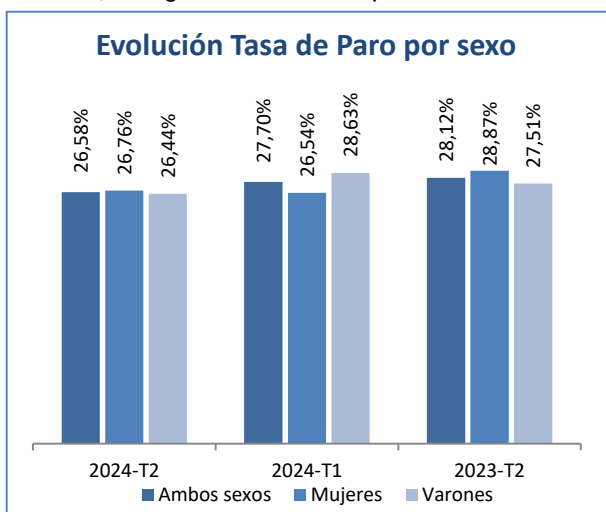
El **trabajo a tiempo parcial** sube un 4,63%, llegando hasta los 511.900, 22.700 ocupados más en este trimestre y hay 43.600 más (9,31%) en los doce últimos meses.

El número de **jóvenes asalariados en el sector público** se sitúa en 65.200, son 500 menos que hace tres meses, lo que supone una bajada del 0,72%. Hay 14.700 menos en el último año, un 18,37% de caída.

Desempleo

El número de **jóvenes en paro** se sitúa en 470.400, son 5.400 más que hace tres meses, lo que supone una subida del 1,17%. Respecto al segundo trimestre de 2023, ha crecido en 37 parados, un 0,01% más.

Entre los españoles el paro sube este trimestre en 19.600 (+5,08%), hasta 405.800 desempleos. Y disminuye entre los extranjeros en 14.200 (-18,05%), llegando a 64.500 parados.



La **tasa de paro** se sitúa en el 26,58%, 1,12 puntos menos que el trimestre anterior y un descenso de 1,54 puntos en relación con el segundo trimestre de 2023.

Por sexo, la tasa de paro entre las mujeres alcanza el 26,76%, 22 centésimas más que hace tres meses y 2,11 puntos menos que hace un año. En los varones la tasa de paro es del 26,44%, esto supone una caída de 2,19 puntos respecto al trimestre anterior y un descenso de 1,07 puntos en el último año.

La tasa de paro de la población joven española cae al 27,01%, mientras que en la población extranjera cae al 24,14%.

Por sectores económicos este trimestre ha bajado en la Construcción 6.600 parados (-49,86%) y en los Servicios hay 20.400 desocupados menos (-9,70%). Mientras que en la Agricultura crece un 5,70% y 700 más en paro y en la Industria 8.100 más (+48,27%).

En el último año el paro bajó en la Construcción un 17,69%, en la Agricultura bajó un 10,85%. En los Servicios aumentó un 1,25% y en la Industria creció un 14,69%.

El paro baja en 12.200 personas entre los que llevan **buscando empleo uno o más años** (-11,67%) y alcanza la cifra de 92.100 parados. Respecto al segundo trimestre de 2023 la cifra de parados se ha mantenido prácticamente igual.

Hay 183.200 jóvenes que **buscan su primer empleo**, son 20.800 más que hace tres meses (+12,80%). Y en los últimos doce meses se ha reducido en 5.100 parados (-2,70%).

Por Comunidades Autónomas

En dieciséis comunidades ha crecido el **empleo** este trimestre. Las comunidades con mejor variación trimestral del empleo son Baleares (+38,61%), Castilla-La Mancha (+19,52%), Murcia (+16,13%), Comunidad Valenciana (+15,21%) y La Rioja (+13,07%). Sólo se ha reducido en la Comunidad de Madrid (-4,24%).

En los últimos doce meses el empleo ha crecido en doce comunidades. En la Comunidad Valenciana (+25,29%), Aragón (+17,54%) y Comunidad de Madrid (+15,28%) ha subido más el empleo. Las mayores caídas se dan en Cantabria (-7,40%), La Rioja (-6,99%) y Asturias (-5,39%).

Hay siete comunidades con **tasas de empleo** por encima de la media estatal (27,41%). Baleares

JÓVENES DE 16 A 24 AÑOS EN LA EPA Principales Resultados

SEGUNDO trimestre de 2024

(36,12%), Cataluña (35,77%) y Comunidad Valenciana (30,28%) tienen las tasas más altas. En el lado contrario se encuentran Extremadura (17,14%), Cantabria (19,21%) y Asturias (19,60%) con las tasas más bajas.

En los últimos doce meses la tasa de empleo cayó más en Cantabria 2,90 puntos, en La Rioja 2,61 puntos, en Asturias 1,96 puntos y en el País Vasco 1,74 puntos.

El paro se redujo en once comunidades este trimestre. Los descensos más importantes, en términos relativos, se dan en Aragón (-18,52%), Extremadura (-17,22%) y La Rioja (-16,44%). En País Vasco (+62,75%), Cantabria (+22,74%) y Andalucía (+20,58%) es donde más ha subido el paro.

En el último año el paro se redujo en seis comunidades. Los descensos más importantes se

han dado en la Comunidad de Madrid (-23,15%), Navarra (-21,20%) y Comunidad Valenciana (-9,74%). Los mayores incrementos se han dado en Cantabria (+39,34%), La Rioja (+36,34%) y Baleares (+33,70%).

Hay siete comunidades con **tasas de paro** por debajo del total estatal (26,58%). En la Comunidad de Madrid (18,05%), Cataluña (20,10%) y Aragón (22,59%) presentan las tasas más bajas este trimestre. En el lado opuesto se encuentran Extremadura (39,14%), Andalucía (38,74%) y La Rioja (31,74%) con las tasas más altas.

Respecto al año anterior la tasa de paro aumentó más en La Rioja 7,66 puntos, Cantabria 7,36, Asturias 6,05 y en Galicia 3,42 puntos.

TASAS DE EMPLEO Y PARO EN LA POBLACIÓN JOVEN DE 16 A 24 AÑOS POR COMUNIDADES Y CIUDADES AUTÓNOMAS

