

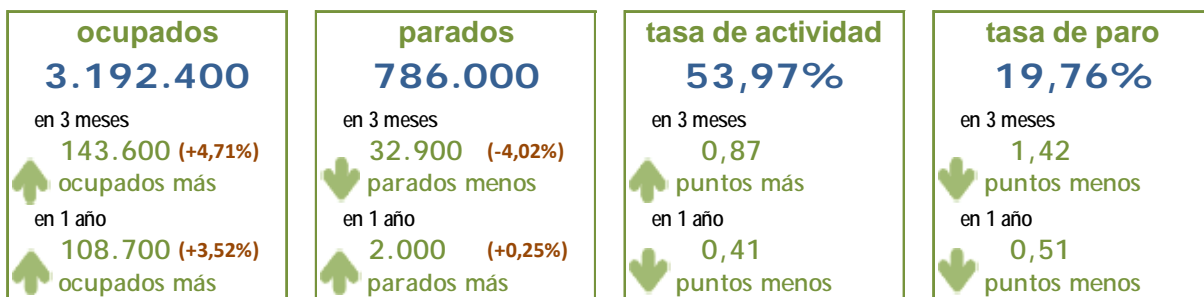
JÓVENES DE 16 A 29 AÑOS EN LA EPA

Principales Resultados

SEGUNDO trimestre de 2024

El empleo ha crecido en 143.600 ocupados entre los menores de 30 años y la tasa de paro cae al 19,76% en el segundo trimestre

La ocupación se sitúa en 3.192.400 empleos, un 4,71% más que hace tres meses. La tasa de actividad presenta una variación trimestral de 87 centésimas más, alcanzando el 53,97%. El desempleo ha bajado en 32.900 personas y se sitúa en 786.000 parados. La tasa de paro es del 19,76%, 1,42 puntos menos que hace tres meses.



Población joven

La EPA contabiliza 7.371.000 jóvenes entre 16 y 29 años, 258.600 más que hace un año y 87.500 más que hace tres meses. En este trimestre, 1.189.600 jóvenes forman parte de la población extranjera, un 16,1% respecto al total.

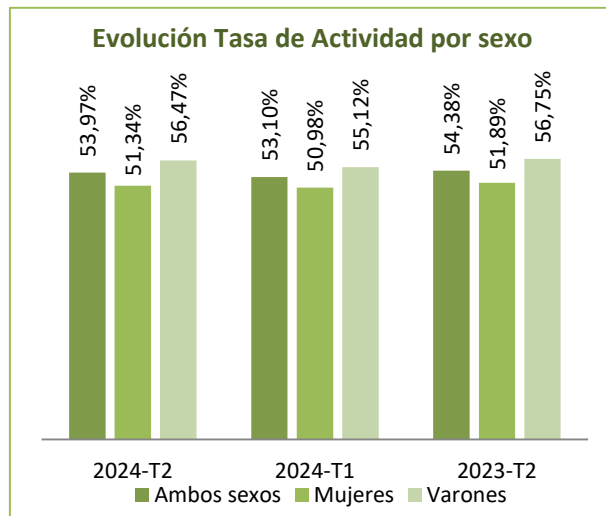
Población Activa

Los activos alcanzan la cifra de 3.978.400, 110.700 más que hace doce meses y 110.700 más que en el primer trimestre de 2024

La tasa de actividad se ha situado en el 53,97%, lo que supone un aumento de 87 centésimas respecto al trimestre anterior. En términos interanuales, la tasa de actividad ha retrocedido 41 centésimas.

Por sexo, la tasa de actividad entre las mujeres alcanza el 51,34%, 36 centésimas más que el trimestre anterior. La variación interanual en este grupo ha supuesto una reducción de 56 centésimas.

La tasa de actividad en los varones se sitúa en el 56,47% y un aumento de 1,35 puntos en relación con el trimestre anterior y una bajada en los últimos doce meses de 28 centésimas.



Por nacionalidad, la tasa de actividad entre la población joven española alcanza el 52,35%, lo que supone una subida de 1,16 puntos respecto al trimestre anterior. La tasa de población extranjera se sitúa en el 62,43%, esto significa una caída de 1,16 puntos en los últimos tres meses.

Ocupación

El número de jóvenes ocupados se sitúa en 3.192.400, 143.600 más que el trimestre anterior, lo que supone un aumento del 4,71%. Respecto al segundo trimestre de 2023 el

JÓVENES DE 16 A 29 AÑOS EN LA EPA

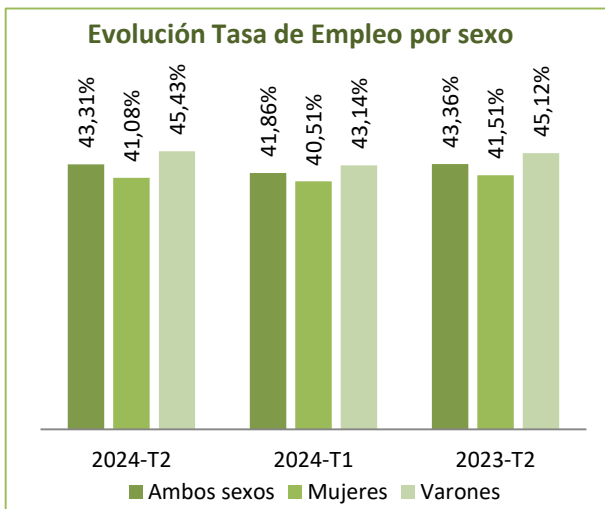
Principales Resultados

SEGUNDO trimestre de 2024

número de jóvenes con empleo ha aumentado en 108.700, un 3,52% más.

La **tasa de empleo** es del 43,31%, lo que supone un aumento en los últimos tres meses de 1,45 puntos. En términos interanuales, la tasa de empleo ha bajado 5 centésimas.

Entre la población joven extranjera la tasa de empleo sube al 50,70% y entre la española sube al 41,89%.



Por **sexo**, la tasa de empleo entre las mujeres se sitúa en el 41,08%, 56 centésimas más que el trimestre anterior, y 43 centésimas menos que en el segundo trimestre de 2023.

Los varones alcanzan una tasa del 45,43%, 2,29 puntos más que hace tres meses y representa un incremento interanual de 31 centésimas.

Los **ocupados jóvenes por cuenta propia** son 206.600, 4.100 más que hace tres meses y una subida del 2,04%. En relación con el mismo trimestre del año anterior hay un aumento del 2,63% y 5.300 empleos más.

Los **asalariados con contrato indefinido** son 1.982.100, 96.400 más que hace tres meses y una subida del 5,11%. En relación con el mismo trimestre del año anterior hay un aumento del 8,49% y 155.100 empleos más.

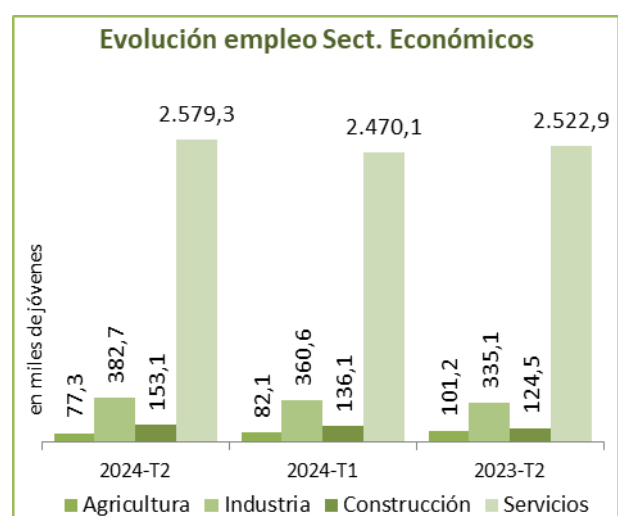
Los jóvenes **asalariados con contrato temporal** son 1.003.700, 43.400 más que hace tres meses y una subida del 4,52%. En relación con el mismo trimestre del año anterior hay una disminución del 4,90% y 51.700 empleos menos.



La **tasa de temporalidad** se sitúa en el 33,62%, lo que supone 13 centésimas menos que en el primer trimestre de 2024 y en términos interanuales la tasa ha caído 3,00 puntos. Para los jóvenes extranjeros la tasa de temporalidad cae al 27,18% y sube también al 35,08% para la población española.

Por **sexo**, la tasa de temporalidad entre las mujeres llega al 36,66%, 51 centésimas menos que en el trimestre pasado; en un año la tasa ha caído 2,63 puntos.

Entre los varones la tasa llega al 30,94%, 32 centésimas más que hace tres meses y cuenta con 3,29 puntos menos que en el segundo trimestre de 2023.



Por **sectores económicos** este trimestre, ha subido en la Construcción con 10.700 empleos más (+21,12%), en la Agricultura crece un 20,89% y 6.900 personas más, en los Servicios sube en 61.900 empleos (+6,19%), y sube un 4,58% y 5.900 empleos más en la Industria.

JÓVENES DE 16 A 29 AÑOS EN LA EPA

Principales Resultados

SEGUNDO trimestre de 2024

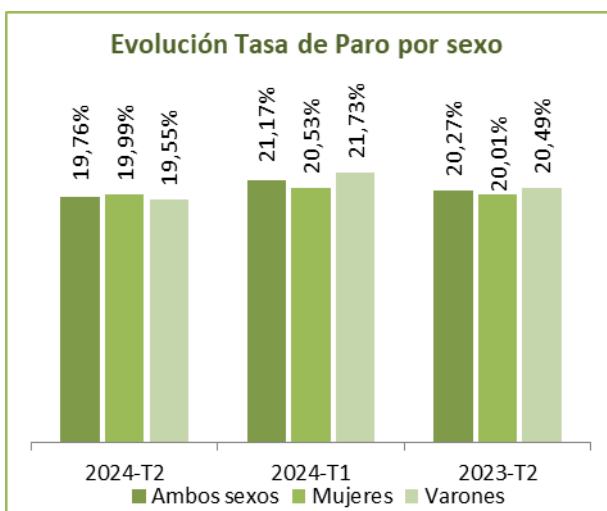
En el último año las colocaciones han subido en la Industria 29.800 empleos más (+28,10%), en la Agricultura hay 5.600 ocupados más (+16,29%), en la Construcción sube un 11,45% y 6.300 empleos más y en los Servicios en 55.600 (+5,52%).

El **trabajo a tiempo parcial** sube un 2,97%, llegando hasta los 821.800, 23.700 ocupados más en este trimestre y hay 35.400 más (+4,50%) en los doce últimos meses.

El número de jóvenes **asalariados en el sector público** se sitúa en 276.600, son 12.300 menos que hace tres meses, lo que supone una bajada del 4,27%. Hay 27.400 menos en el último año, un 9,00% de caída.

Desempleo

El número de **jóvenes en paro** se sitúa en 786.000, son 32.900 menos que hace tres meses, lo que supone una bajada del 4,02%. Respecto al segundo trimestre de 2023, ha crecido en 2.000 parados, un 0,25% más. Entre los jóvenes españoles el paro sube este trimestre en 9.300 (+1,46%), hasta 646.400 desempleos. Y disminuye entre los extranjeros en 42.200 (-23,22%), llegando a 139.600 parados.



La **tasa de paro** se sitúa en el 19,76%, 1,42 puntos menos que el trimestre anterior y un descenso de 51 centésimas en relación con el segundo trimestre de 2023.

Por sexo, la tasa de paro entre las mujeres alcanza el 19,99%, 54 centésimas menos que

hace tres meses y 2 centésimas menos que hace un año.

En los varones la tasa de paro es del 19,55%, esto supone una caída de 2,18 puntos respecto al trimestre anterior y un descenso de 94 centésimas en el último año.

La tasa de paro de la población joven española cae al 19,98%, mientras que la de la población joven extranjera cae al 18,79%.

Por **sectores económicos** este trimestre ha bajado en los Servicios 66.100 parados (-16,43%), en la Construcción hay 3.300 desocupados menos (-16,11%), en la Agricultura baja un 1,81% y 500 menos en paro. Mientras que en la Industria hay 11.900 más (+34,60%). En el último año el paro bajó en la Construcción un 31,44% y en la Agricultura un 3,74%. Mientras que en la Industria aumentó un 4,16% y en los Servicios creció un 5,66%.

El paro baja en 11.600 personas entre los que **llevan buscando empleo uno o más años** (-6,01%) y alcanza la cifra de 181.400 parados. Respecto al segundo trimestre de 2023 ha bajado en 6.700, un 3,58% menos.

Hay 218.300 jóvenes que **buscan su primer empleo**, son 10.300 más que hace tres meses y una subida del 4,93%. Y en los últimos doce meses se ha reducido en 14.800 parados (-6,33%).

Por Comunidades Autónomas

El **empleo** crece en doce comunidades este trimestre. Las comunidades con una mejor variación trimestral del empleo son Baleares (+37,40%), Comunidad Valenciana (+11,19%), Navarra (+8,82%) y País Vasco (+7,59%). Los mayores descensos se dan en Canarias (-2,55%), Asturias (-1,90%), Aragón (-1,14%) y Cantabria (-0,89%).

En los últimos doce meses el empleo ha crecido en nueve comunidades. Subió más el empleo en Baleares (+11,36%), Navarra (+9,92%) y Comunidad Valenciana (+8,40%). Los mayores descensos se dan en Castilla-La Mancha (-5,86%), La Rioja (-5,81%) y País Vasco (-1,51%).

JÓVENES DE 16 A 29 AÑOS EN LA EPA

Principales Resultados

SEGUNDO trimestre de 2024

Hay siete comunidades con **tasas de empleo** por encima de la media estatal (43,31%). Baleares (53,35%), Cataluña (52,05%) y Comunidad de Madrid (46,91%) presentan las tasas más altas este trimestre. Por otro lado se encuentran Extremadura (33,26%), Andalucía (35,14%) y Asturias (35,85%) con las tasas más bajas. Respecto al año anterior, la tasa de empleo aumentó más en Baleares 4,88 puntos, Navarra 3,06, Comunidad Valenciana 1,61 y en Murcia 1,55 puntos.

El **paro** bajó en diez comunidades este trimestre. Los principales descensos, en términos relativos, se dan en Baleares (-46,06%), La Rioja (-22,64%) y Cataluña (-13,28%). En el País Vasco (+14,81%), Cantabria (+14,04%) y Aragón (+10,41%) es donde más ha subido el paro.

En el último año el paro bajó en ocho comunidades. El desempleo descendió más en

Navarra (-14,36%), Comunidad Valenciana (-7,30%) y Andalucía (-6,56%). Por el contrario aumentó más en Aragón (+25,21%), Asturias (+24,94%) y Galicia (+22,55%).

Hay ocho comunidades con **tasas de paro** por debajo del total estatal (19,76%). En la Comunidad de Madrid (13,94%), Cataluña (14,09%) y Baleares (14,48%) presentan las tasas más bajas este trimestre. Por otro lado se encuentran Andalucía (29,57%), Extremadura (29,39%) y Castilla-La Mancha (24,35%) con las tasas más altas.

Respecto al año anterior la tasa de paro bajó más en Navarra 3,76 puntos, en la Comunidad Valenciana 2,43 y en la Comunidad de Madrid 1,48 puntos. Y fue más elevada en Asturias 3,71 puntos, en Castilla-La Mancha 3,45 puntos y en Galicia 3,36 puntos.

TASAS DE EMPLEO Y PARO EN LA POBLACIÓN JOVEN DE 16 A 29 AÑOS POR COMUNIDADES Y CIUDADES AUTÓNOMAS

