



Jóvenes con discapacidad en España

15 de marzo de 2017

Propósito

- **Actualizar** el informe sobre “Jóvenes con discapacidad en España” realizado por CERMI en el año 2010.
- **Objetivos:**
 - Conocer las dificultades para la **participación** comunitaria en términos de accesibilidad y discriminación por tipo de discapacidad.
 - Analizar la influencia del factor **género** como prescriptor de discriminación.
 - Conocer las principales necesidades vinculadas a procesos de **transición** y emancipación.
 - Identificar las **relaciones** socio-familiares y redes de apoyo.
 - Analizar el grado de conocimiento y uso de **recursos** públicos y privados de apoyo.

Planteamiento operativo



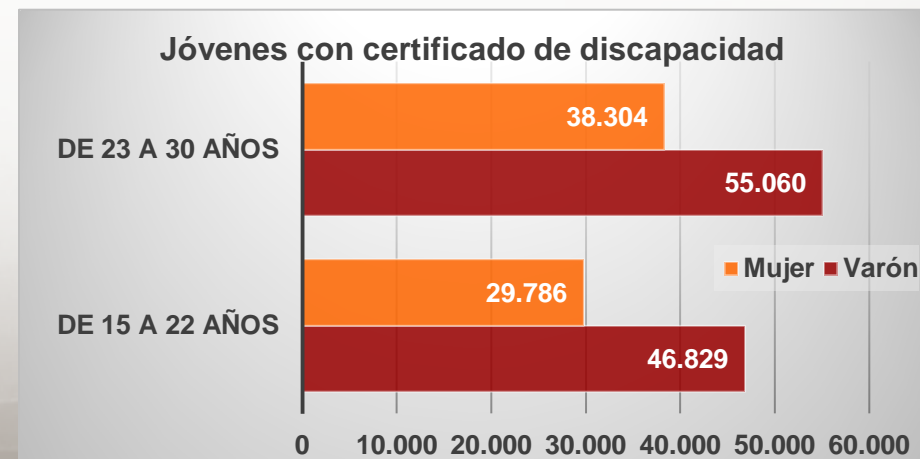
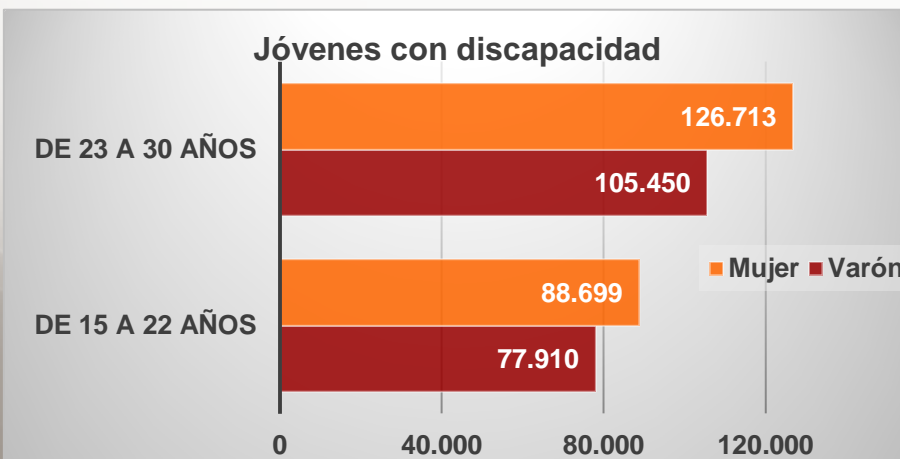
Concepto	Dimensión	Indicador
Perfil y desarrollo personal	Perfil sociodemográfico	Edad
		Sexo
		Lugar de residencia
		Tipo de discapacidad (y grupos de deficiencia)
		Necesidades de Apoyo
	Educación	Nivel de estudios
		Valoración de la educación
		Accesibilidad educativa
		Transición educativa
	Empleo	Situación laboral (activo, empleado, desempleado)
		Contratación y jornada laboral
		Tipos de empleo (ordinario, protegido, ocupacional)
		Accesibilidad laboral
		Medidas de fomento del empleo
	Bienestar Personal	Estado de salud
Recursos y cobertura sanitaria		
Participación y recursos	Ingresos y autonomía personal	Poder adquisitivo
		Ayudas y prestaciones
		Apoyos formales e informales
	Inclusión social	Vivienda y emancipación
		Asociacionismo
		Relaciones interpersonales (amistad, afectivas, sexuales)
	Estilos de vida	Discriminación
		Sustancias tóxicas, Valores, modelos de participación
		Nuevas tecnologías
		Uso del tiempo libre
		Dependencia, sobreprotección

Fuentes de datos

- Encuesta de Integración Social y Salud (2012).
- Base de datos Estatal de Personas con Discapacidad (2014).
- El empleo de las personas con discapacidad (2015).
- El salario de las personas con discapacidad (2015).
- Estadísticas de la Educación en España (2014).
- Encuesta Europea de Salud (2014).
- Otras fuentes estadísticas y documentales.

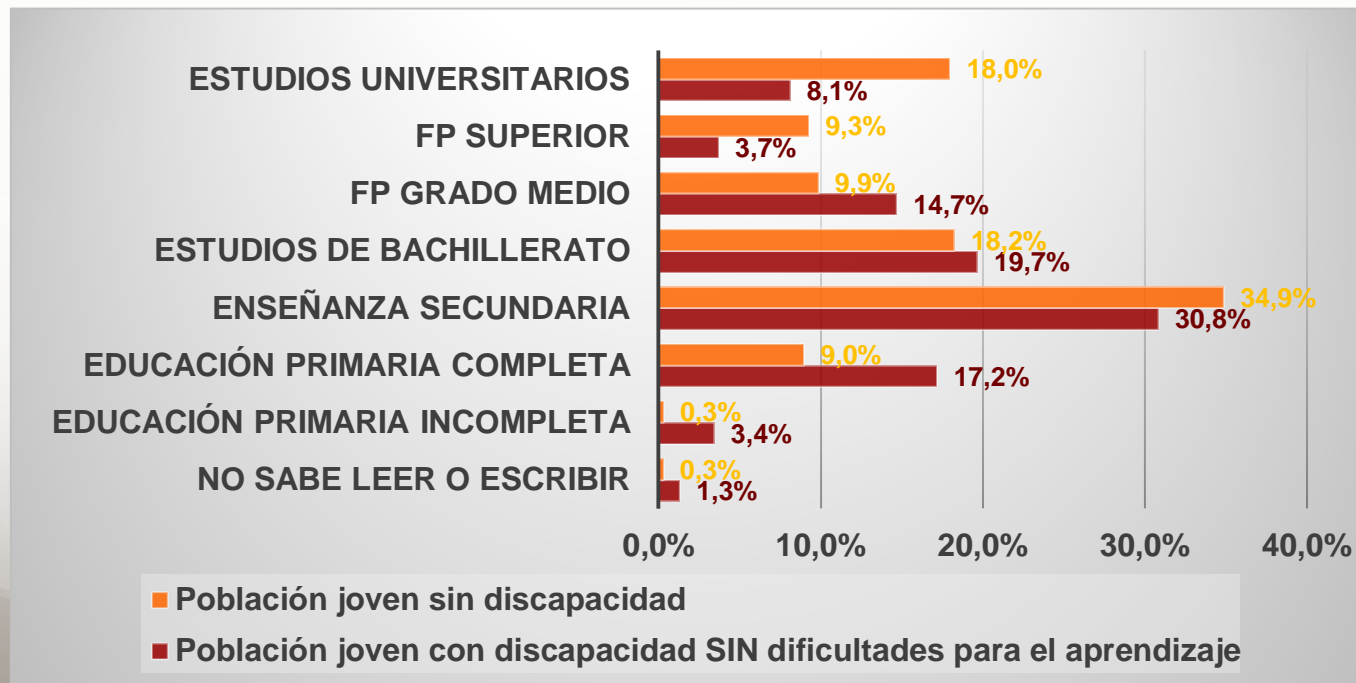
Perfil sociodemográfico

- **398.773** personas con discapacidad entre 15 y 30 años, de las que 54% son mujeres.
- **169.979** jóvenes con discapacidad reconocida oficialmente, de las que 40% son mujeres.
- **Principales limitaciones** reconocidas: salir de casa (59%); actividades de ocio (55%) y acceso a un empleo adecuado (33%).



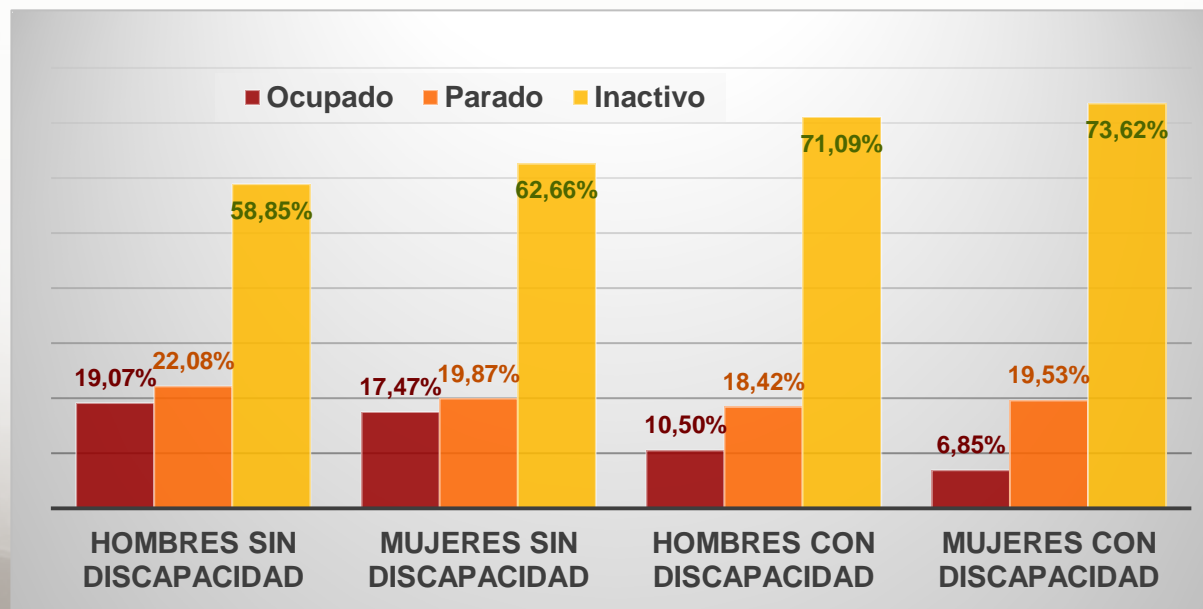
Educación

- Existe una **brecha en el nivel educativo** entre jóvenes con y sin discapacidad de la misma edad incluso en la población sin dificultades para el aprendizaje.
- El 40% de la población joven con discapacidad afirma haberse sentido **discriminada en ámbitos educativos** o formativos por causa de discapacidad.



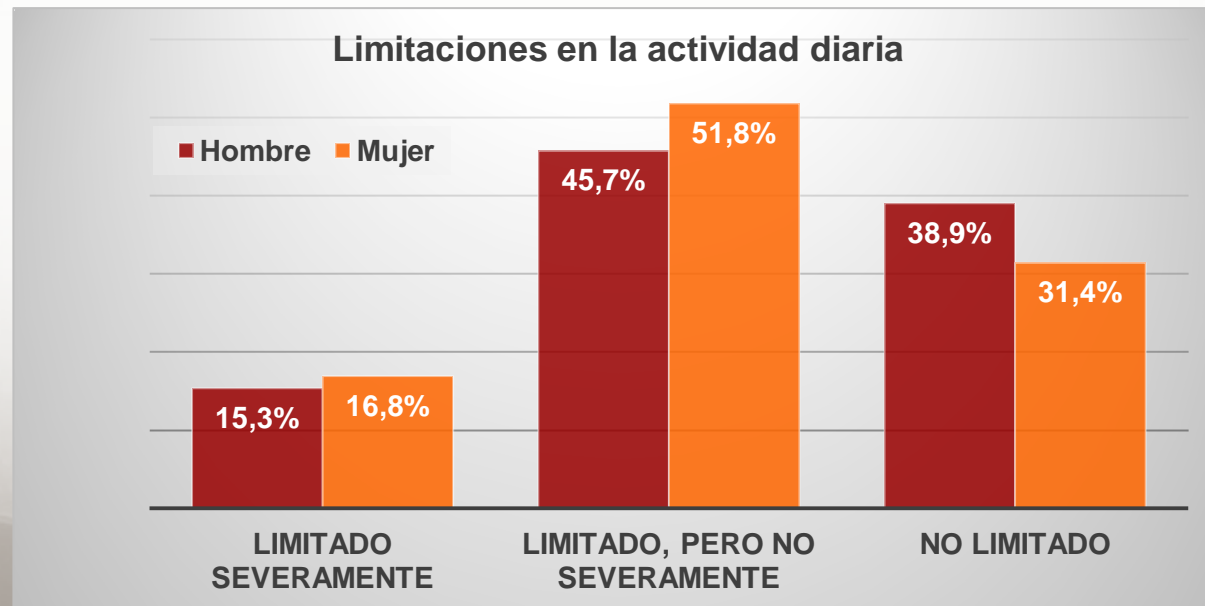
Empleo

- La **tasa de empleo** de las personas con discapacidad de 16 a 24 se situaba en 2014 en el 9% mientras que la población de esa misma edad sin discapacidad duplica esta cifra.
- La **tasa de inactividad** de las personas jóvenes con discapacidad se sitúa en 72%, 11 puntos por encima de la población joven sin discapacidad.



Estado de salud

- Más de la mitad de la población considera su estado de salud bueno o muy bueno. La percepción del estado de salud es **peor conforme avanza la edad**.
- Las **mujeres expresan sentirse más limitadas** que los varones en las actividades de la vida diaria, por cuestiones de salud.



Autonomía personal

- Casi dos tercios de los jóvenes con discapacidad entre 27 y 30 años **conviven en el domicilio de sus padres (62,8%)**.
- Las condiciones de salud son la principal forma de **discriminación percibida** por casi 82.000 jóvenes con discapacidad.



Conclusiones

- La población joven con discapacidad es **objeto de discriminación** en diferentes ámbitos sociales.
- Transición a la vida adulta: evidentes dificultades de acceso **recursos que facilitan la vida autónoma**, como el empleo y la vivienda.
- Los jóvenes con y sin discapacidad coinciden en señalar la falta de **oportunidades laborales**, cualificación y experiencia, como principales barreras para el acceso al mercado de trabajo.
- Las **medidas de fomento del empleo** específicas para personas con discapacidad, si bien muestran resultados positivos allí donde se aplican, en general poco aplicadas a la población joven con discapacidad.
- Permanecen **elementos de desigualdad entre varones y mujeres jóvenes con discapacidad**, aunque en algunos escenarios se reducen. Con dificultades específicas en actividades sociales, cívicas y recreativas.

Muchas gracias

